



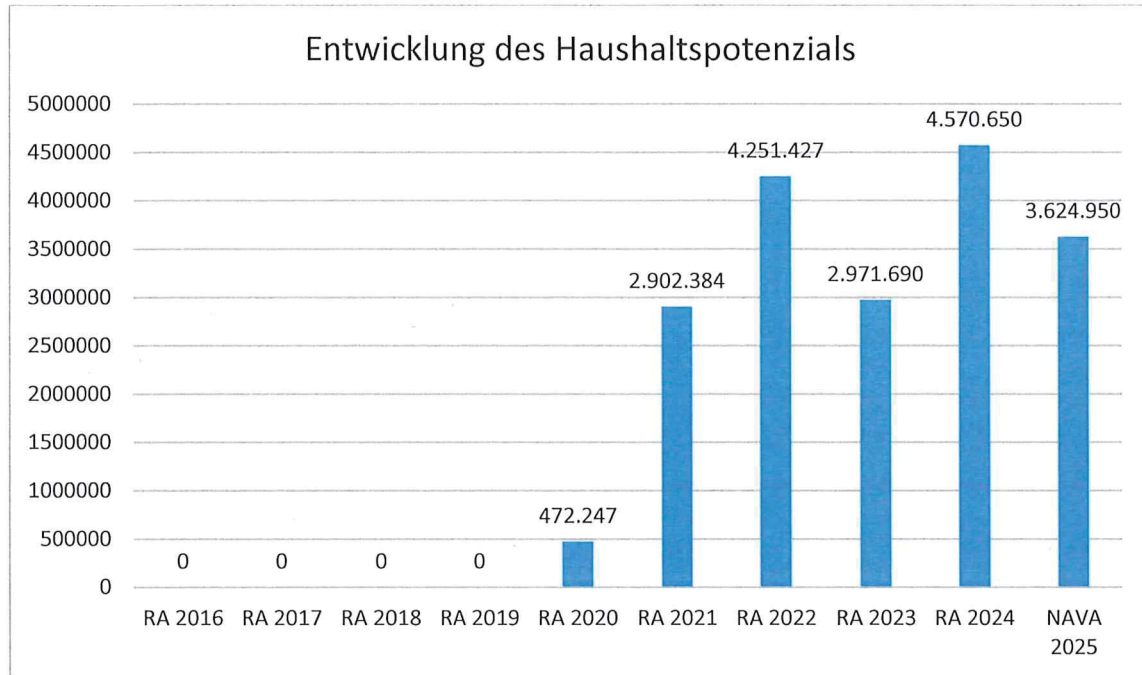
Stadtgemeinde St. Valentin

1. Nachtragsvoranschlag 2025

Vorbericht

Vorbericht zum Voranschlag 2025 Gemäß § 3 der NÖ Gemeindehaushaltsverordnung (NÖ GHVO)

Entwicklung des Haushaltspotenzials



Erläuterung:

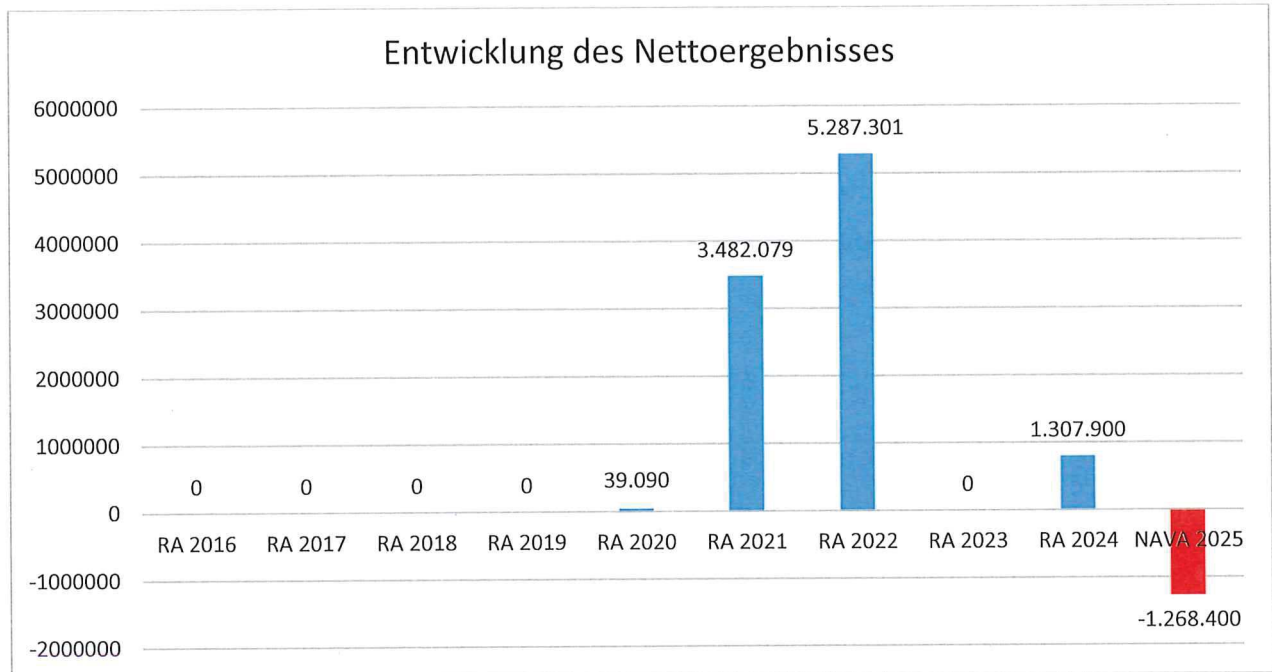
Das Haushaltspotential hat seine Grundlage in § 67 Z.11 der NÖ Gemeindeordnung 1973 (NÖ GO 1973) und ist erstmals im Voranschlag 2020 auszuweisen. Die Angaben zu den Vorjahren entfallen daher.

Haushaltspotential: Differenz der wiederkehrenden Mittelaufbringungen abzüglich der wiederkehrenden Mittelverwendungen unter Berücksichtigung der entsprechenden Forderungen und Verbindlichkeiten.

Gemeinde wieder. Das schafft Vergleichbarkeit mit der bisherigen Rechtslage, aus der Überschüsse und Abgänge abzuleiten waren und dient der Transparenz.

Wenn das Haushaltspotenzial innerhalb des Zeitraumes des mittelfristigen Finanzplanes laufend negativ ist, ist ein Haushaltskonsolidierungskonzept zu erstellen (§ 72b Abs. 1 Z. 2 NÖ GO 1973).

Entwicklung des Nettoergebnisses



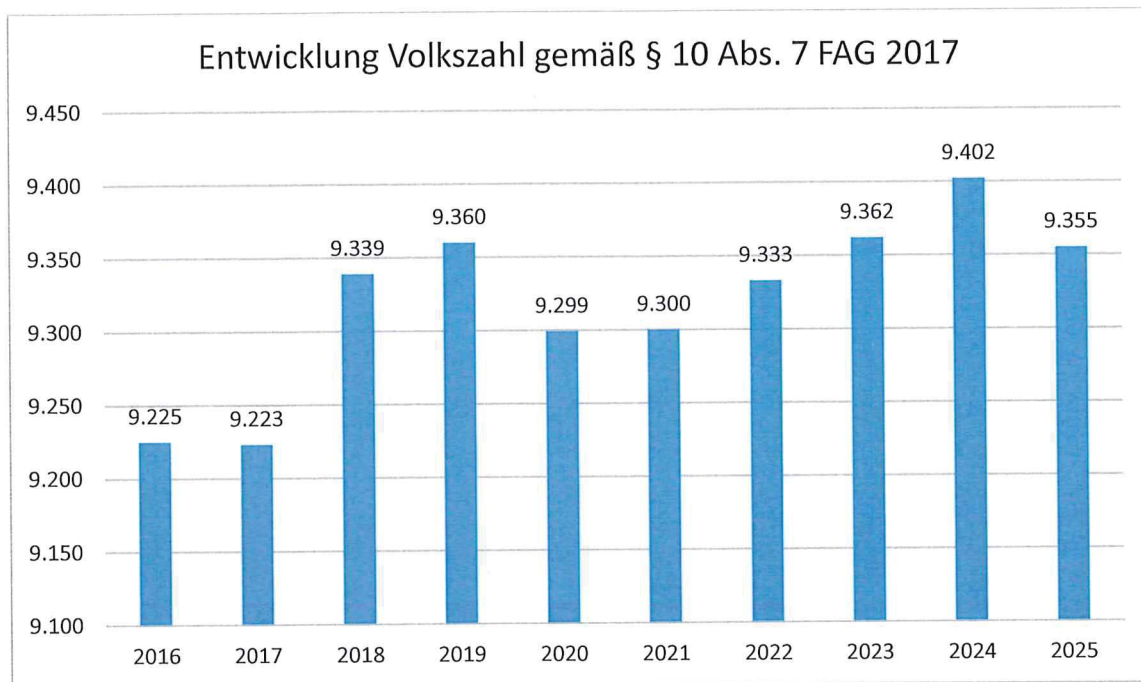
Erläuterung:

Beim Nettoergebnis handelt es sich um das Ergebnis des Ergebnisvoranschlags und ist erstmals für das Haushaltsjahr 2020 auszuweisen. Die Angaben zu den Vorjahren entfallen daher.

Ein positives Nettoergebnis bedeutet, dass die Erträge voraussichtlich ausreichend sein werden, die Aufwendungen für die kommunalen Leistungen (inklusive des Werteverzehrs des Anlagevermögens in Form der Abschreibung) abzudecken.

Ein negatives Nettoergebnis heißt, dass dies nicht zur Gänze (in der Höhe des negativen Wertes) möglich ist.

Entwicklung der Volkszahl gemäß § 10 Abs. 7 FAG 2017, BGBl. I Nr. 116/2016 in der Fassung BGBl. I Nr. 106/2018



Erläuterung:

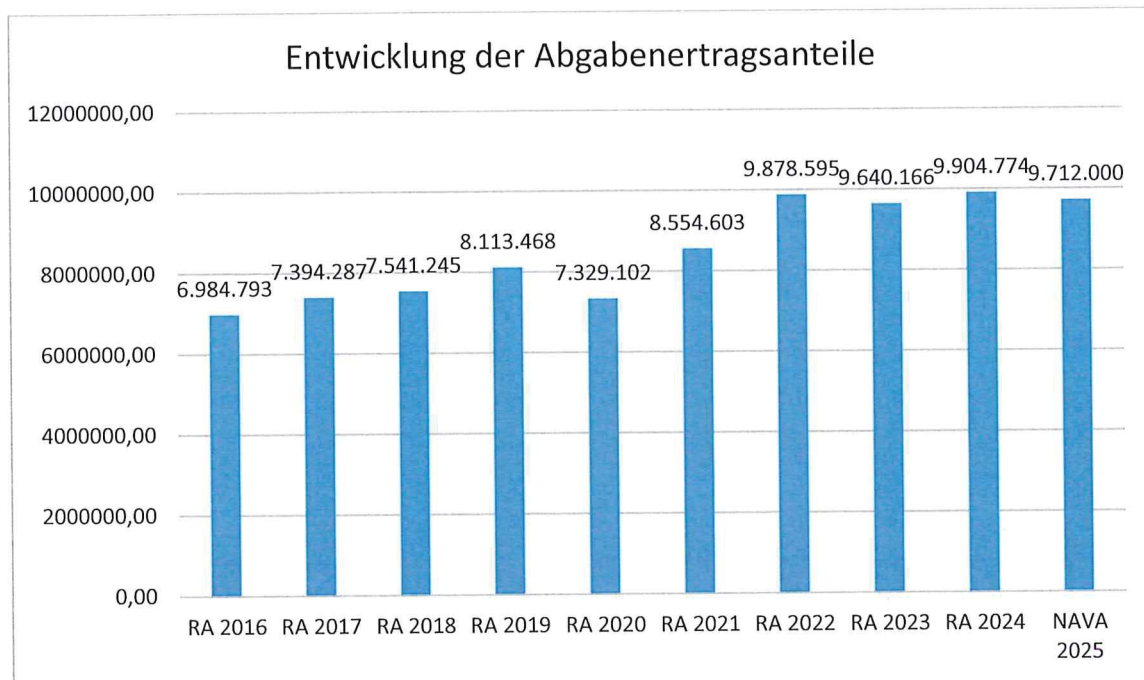
Die Volkszahl gemäß § 10 Abs. 7 FAG 2017 wird jährlich von der Bundesanstalt Statistik Austria zum Stichtag 31. Oktober festgestellt und wirkt mit dem Beginn des übernächsten Kalenderjahres. Sie dient für die Berechnung der Abgabenertragsanteile und darf nicht automatisch mit der Volkszahl für die Berechnung der Gemeinderatsmandate verwechselt werden.

Eine Erhöhung bzw. Verminderung der Volkszahl (jährlich) ist ein wesentlicher Indikator für die Berechnung der Abgabenertragsanteile.

Begründung durch die Gemeinde:

Die Volkszahl 2025 reduziert sich leicht gegenüber dem Jahr 2024 was wiederum eine Verminderung der Abgabenertragsanteile bedeutet.

Entwicklung der Abgabenertragsanteile



Erläuterung:

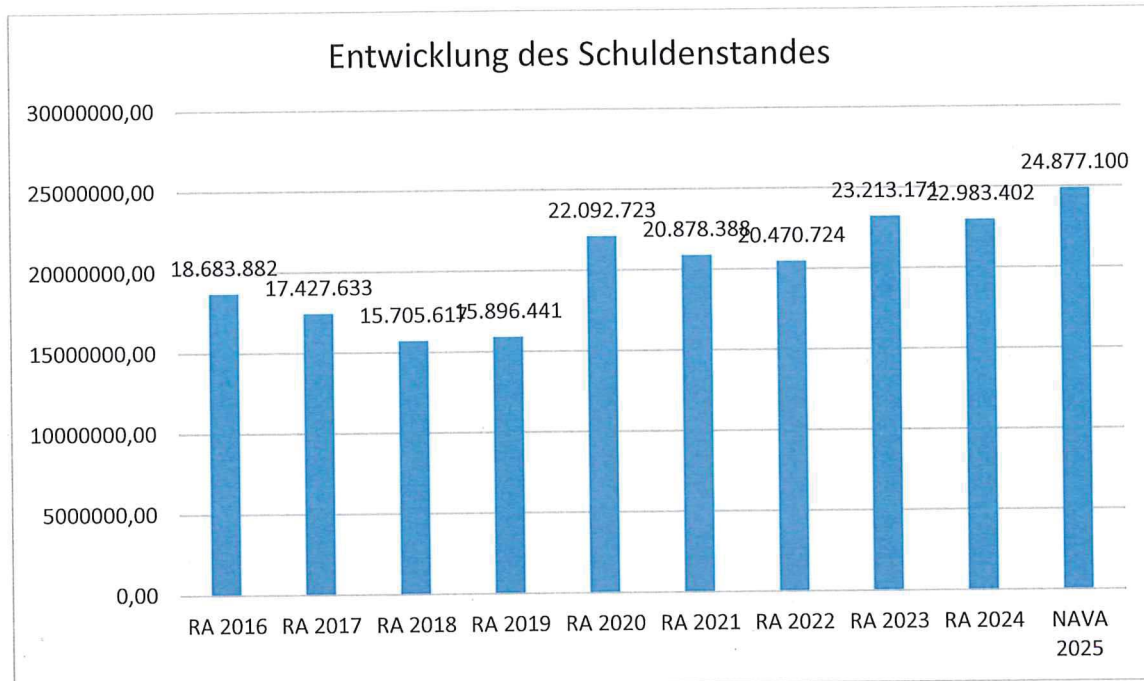
Die Gebietskörperschaften (Bund, Länder und Gemeinden) erhalten auf Basis des aktuellen Finanzausgleichs aus den gemeinschaftlichen Bundesabgaben (z.B. Umsatzsteuer, Körperschaftssteuer, Lohnsteuer, Versicherungssteuer, Mineralölsteuer, Normverbrauchsabgabe, Tabaksteuer udgl.) entsprechende Anteile. Im Bereich der Gemeinden spielen dabei die Volkszahl und der abgestufte Bevölkerungsschlüssel eine besondere Rolle. Die sogenannten „Abgabenertragsanteile“ bilden in den meisten Gemeinden die wichtigste Einnahmequelle.

Ein Steigen der Abgabenertragsanteile weist auch auf eine Erhöhung der Volkszahl hin.

Begründung durch die Gemeinde:

Die Reduktion der Ertragsanteile im NAVA 2025 gegenüber dem RA 2024 der Stadtgemeinde St. Valentin ergibt sich durch die gedämpfte Wirtschaftsentwicklung und rückläufige Volkszahl.

Entwicklung des Schuldenstandes



Erläuterung:

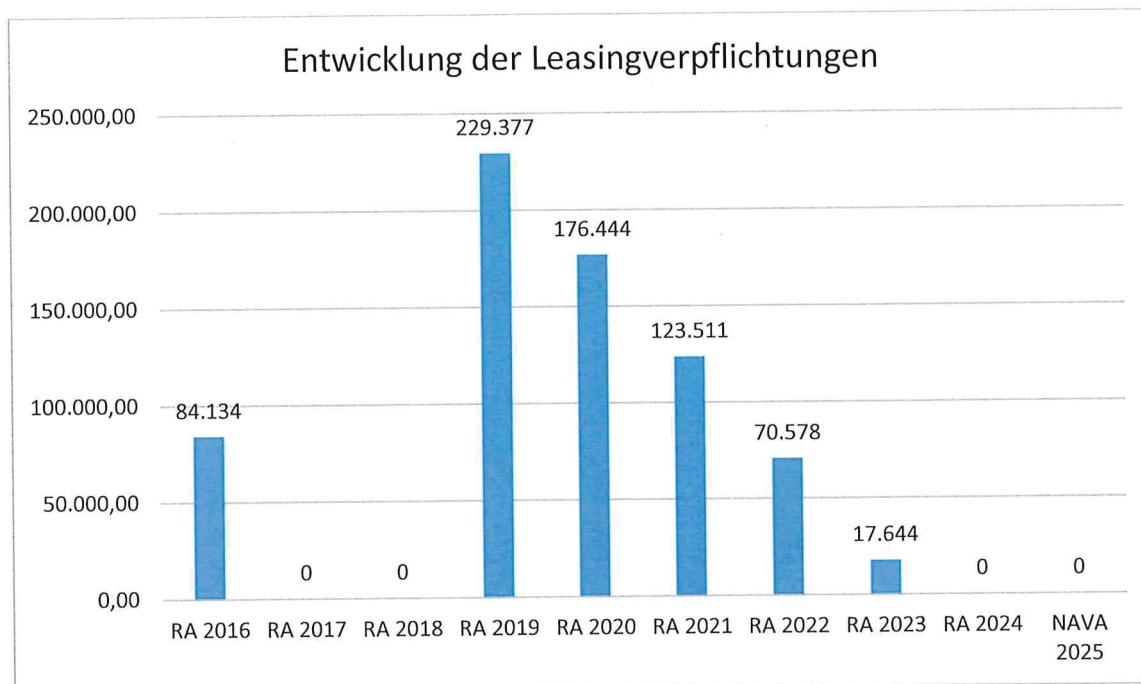
Die Entwicklung des Schuldenstandes zeigt auf, inwieweit der Schuldenstand über die Jahre erhöht oder reduziert wird.

Begründung durch die Gemeinde:

Die Entwicklung des Schuldenstandes der Stadtgemeinde St. Valentin zeigt auf, dass in den Jahren 2016 bis 2019 der Schuldenstand infolge von keinen bzw. geringen Darlehensaufnahmen erheblich

Die nächste große Veränderung im Jahr 2022 beinhaltet die Darlehensaufnahme in Höhe von EUR 3,36 Mio. für den Zubau der Volksschule und ASO welche sich zur Gänze erst im Jahr 2023 auswirkt. Im Jahr 2024 konnte der Schuldenstand wieder leicht auf EUR 22,98 Mio. reduziert werden. Im Jahr 2025 werden für den Zubau Kindergarten Schubertstr. EUR 1,18 Mio. und für den Zubau Kindergarten Ingeborg-Bachmann-Str. EUR 1,24 Mio sowie für WVA EUR 0,46 Mio. und für ABA EUR 0,37 Mio. an Darlehen aufgenommen.

Entwicklung der Leasingverpflichtungen



Erläuterung:

Bei den Leasingverpflichtungen handelt es sich nicht um Finanzschulden (z.B. Darlehen), sondern um Verwaltungsschulden. Unabhängig davon stellen Leasingverbindlichkeiten Leistungsverpflichtungen für die Gemeinden dar und sind daher bei einer allfälligen Finanzlagenberechnung entsprechend zu berücksichtigen.

Die Leasingverpflichtungen sind mit Beginn des Jahres 2020 in einer eigenen Anlage gemäß VRV 2015

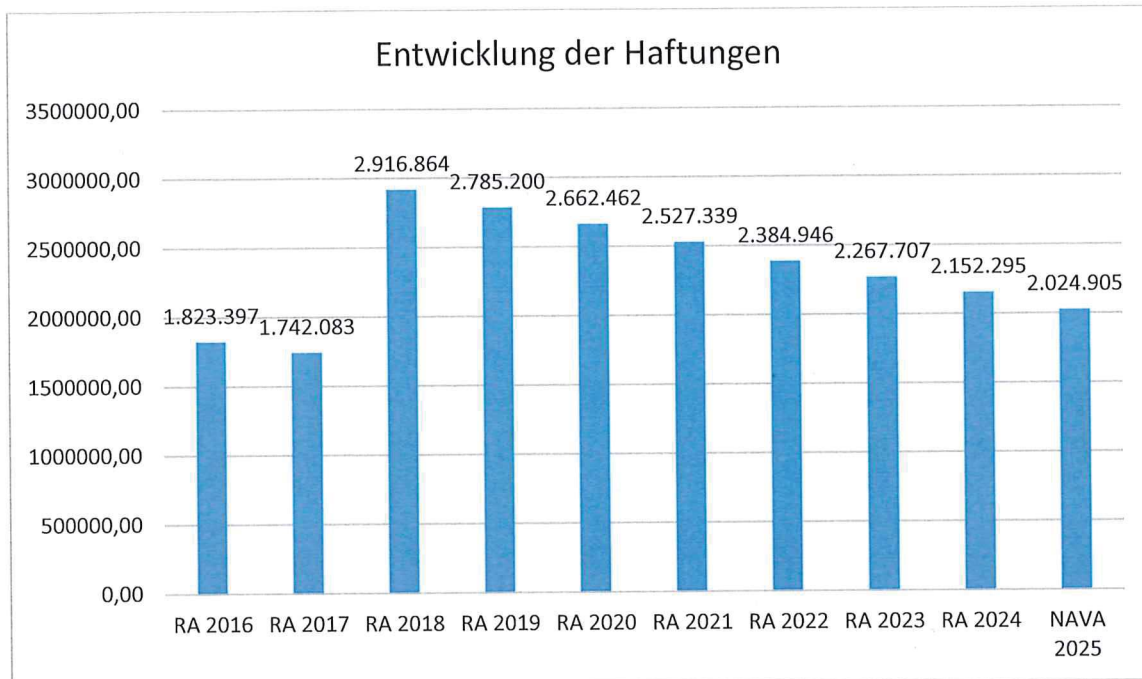
Begründung durch die Gemeinde:

Die Leasingverpflichtungen im Jahr 2016 haben den Volksschulumbau und Lifteinbau der Volksschule Langenhart betroffen welche im Jahr 2017 ausgelaufen sind.

Die Leasingverpflichtungen ab dem Jahr 2019 betreffen die Anschaffung des Lastkraftwagens MAN TGS 18.360 4x4 BL für den Bauhof.

Mit April 2024 ist die Leasingverpflichtung für den Lastkraftwagen MAN TGS 18.360 4x4 BL für den Bauhof ausgelaufen.

Entwicklung der Haftungen



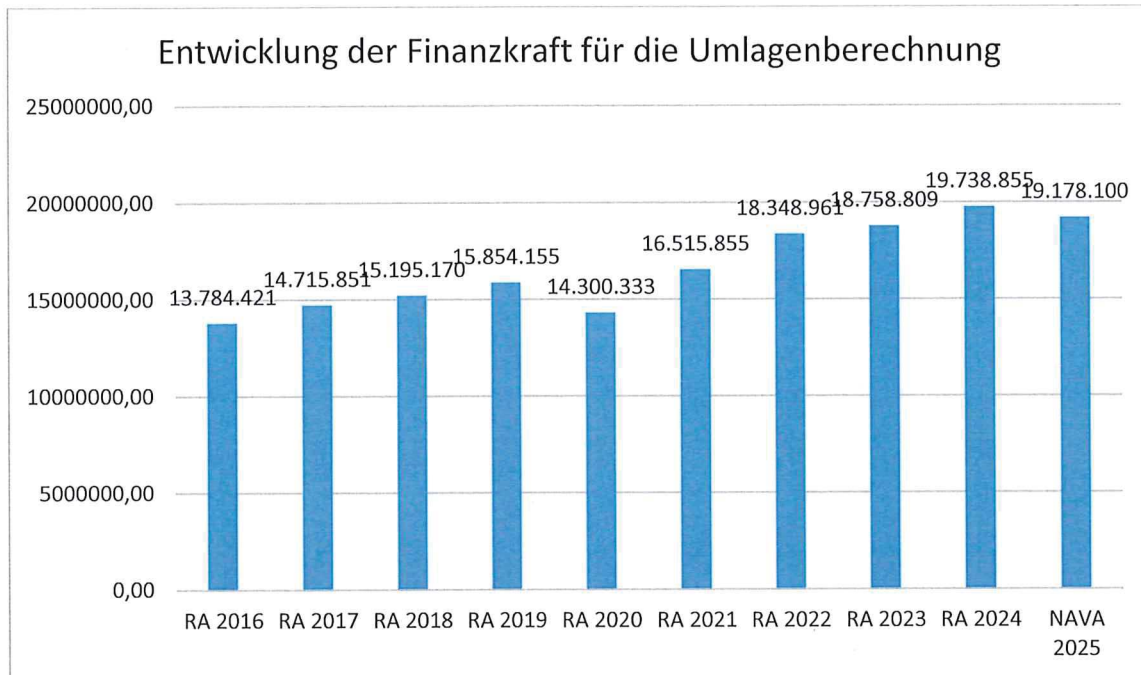
Erläuterung:

Eine Gemeinde darf Bürgschaften und sonstige Haftungen nur übernehmen, wenn hiefür ein besonderes Interesse der Gemeinde gegeben ist, der Schuldner nachweist, dass eine ordnungsgemäße Verzinsung und Tilgung gesichert ist, die Haftungen befristet sind, der Betrag für den gehaftet wird, ziffernmäßig bestimmt ist und die Gemeinde den daraus folgenden Zahlungsverpflichtungen nachkommen kann (vgl. § 78 Abs. 1 NÖ Gemeindeordnung 1973).

Zusammenfassung der Haftungen der Gemeinde

Darlehen der BAWAK-PSK betreffend Turnsaal u. Bibliothekerrichtung bis 09/2035 sowie das Darlehen der Allgemeinen Sparkasse OÖ betreffend Errichtung des Clubhauses des ASK St. Valentin bis 12/2045 und ab dem Jahr 2018 zusätzlich die Haftung Wallner-Heimatmuseum betreffend dem Mietzins und Betriebskosten bis 09/2042

Entwicklung der Finanzkraft für die Umlagenberechnung



Erläuterung:

Die Finanzkraft einer Gemeinde wird aus den

- Erträgen der ausschließlichen Gemeindeabgaben ohne die Gebühren für die Benützung von Gemeindeeinrichtungen und –anlagen und ohne die Interessentenbeiträge von Grundstückseigentümern und Anrainern und
- Ertragsanteilen an den gemeinschaftlichen Bundesabgaben ohne Spielbankenabgabe

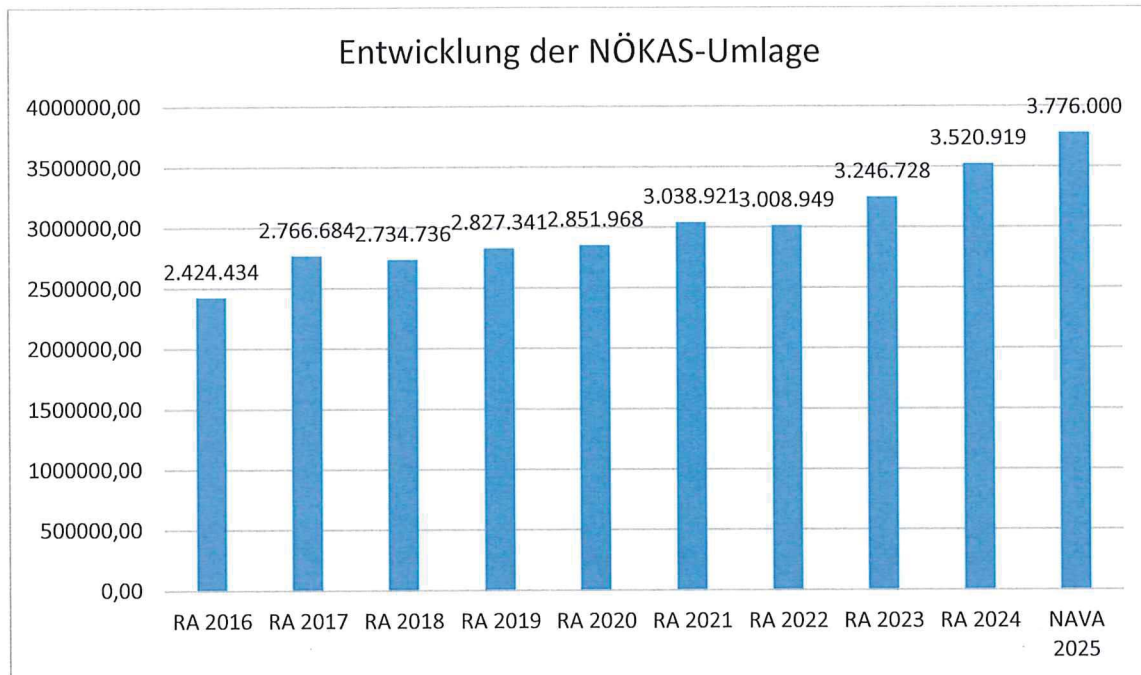
ermittelt.

Die Darstellung der Entwicklung der Finanzkraft für die Umlagenberechnung hat insbesondere auf die Beitragsleistung der Gemeinde zum NÖ Krankenanstaltensprengel (NÖKAS) und zur Sozialumlage Auswirkungen. Eine Erhöhung oder Reduktion/Verminderung der Finanzkraft wirkt sich unmittelbar auf die Beitragsleistung aus.

Begründung durch die Gemeinde:

Aus den Zahlen der Stadtgemeinde St. Valentin ergibt sich eine stetige Steigerung der Finanzkraft zur Berechnung der Umlagen bis zum Jahr 2019. Der Rückgang ab dem Jahr 2020 resultiert aus der Covid-19 Krise durch Einnahmenausfälle bei der Kommunalsteuer und den Bundesabgabenertragsanteilen. Danach wieder Steigerungen der Finanzkraft bis zum Jahr 2024 begründet sich durch die positive Entwicklung der Bundesabgabenertragsanteile sowie der Kommunalsteuer ab 2025 wieder Reduktion wegen Einbruch der Abgabenertragsanteile des Bundes sowie der Kommunalsteuer.

Entwicklung der NÖKAS-Umlage



Erläuterung:

Das Landesgebiet ist Beitragsbezirk und Krankenanstaltensprengel für alle öffentlichen Krankenanstalten in Niederösterreich. Beitragsbezirk und Krankenanstaltensprengel sind ein Gemeindeverband. Dem Gemeindeverband gehören alle Gemeinden Niederösterreichs an. Der Gemeindeverband ist juristische Person, er hat seinen Sitz am Sitz der Landesregierung und trägt die Bezeichnung „NÖ Krankenanstaltensprengel“ (§ 61 Abs. 1 NÖ Krankenanstaltengesetz – NÖ KAG).

Die Gemeinden haben an den NÖ Krankenanstaltensprengel monatliche Beiträge zu leisten.

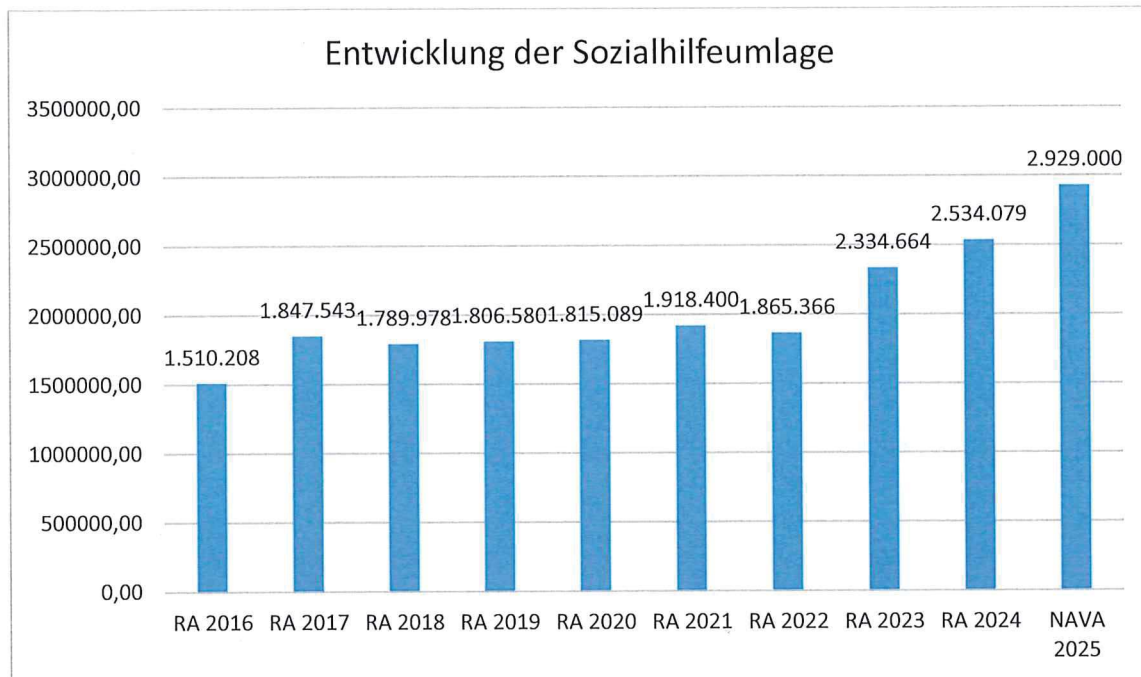
Berechnungsgrundlage bilden dabei die Volkszahl und die Finanzkraft der Gemeinden. Steigerungen

Diese monatlichen Beiträge werden von den der Gemeinde gebührenden monatlichen Vorschüsse auf die Ertragsanteile an den gemeinschaftlichen Bundesabgaben einbehalten.

Begründung durch die Gemeinde:

Durch die Entwicklung der Finanzkraft der Stadtgemeinde St. Valentin ergibt sich eine stetige Steigerung der NÖKAS-Umlage für St. Valentin. Zusätzlich wird ab 2021 der Beitrag an das Rote Kreuz gestrichen (ca. EUR 85.000,00) und in die NÖKAS-Umlage integriert. 2025 Explosion der NÖKAS-Umlage um 7,6 %.

Entwicklung der Sozialhilfeumlage



Erläuterung:

Die Gemeinden haben jährlich einen Beitrag zu den vom Land zu tragenden Kosten der Sozialhilfe, die nicht durch Kostenbeitrags- und Ersatzleistungen oder durch sonstige für Zwecke der Sozialhilfe bestimmte Zuschüsse gedeckt sind, in der Höhe von 50 % an das Land zu entrichten (§ 44 NÖ Sozialhilfe-Ausführungsgesetz – NÖ SAG).

Die Leistungen für die Sozialhilfe-Umlage werden von der Landesregierung auf die einzelnen Gemeinden nach ihrer Finanzkraft (Finanzkraft für die Umlagenberechnung) aufgeteilt.

Begründung durch die Gemeinde:

Durch die Entwicklung der Finanzkraft der Stadtgemeinde St. Valentin ergibt sich über die Jahre 2016 bis 2025 eine Steigerung der Sozialhilfe für St. Valentin besonders von 2024 auf 2025 um 15,6 %. (Prognosen für Gemeinden im Land NÖ zuvor 9,6 %)

1. NVA Ergebnishaushalt Gesamt 1. Ebene (Anlage 1a)
- interne Vergütungen enthalten

1. Nachtragsvoranschlag 2025

Stadtgemeinde St. Valentin

NVA Ergebnishaushalt Gesamt 1. Ebene (Anlage 1a) - interne Vergütungen enthalten

| MVAG | Mittelverwendungs- und -aufbringungsgruppen (1. Ebene) | VA 2025 inkl. NVA | VA 2025 | 1. NVA |
|------|--|----------------------|----------------------|----------------------|
| 211 | Erträge aus der operativen Verwaltungstätigkeit | 25.545.900,00 | 24.931.000,00 | 614.900,00 |
| 212 | Erträge aus Transfers | 3.495.100,00 | 2.756.300,00 | 738.800,00 |
| 213 | Finanzerträge | 20.000,00 | 20.000,00 | |
| 21 | Summe Erträge | 29.061.000,00 | 27.707.300,00 | 1.353.700,00 |
| 221 | Personalaufwand | 6.507.600,00 | 6.344.400,00 | 163.200,00 |
| 222 | Sachaufwand | 12.751.400,00 | 11.850.800,00 | 900.600,00 |
| 223 | Transferaufwand | 10.548.400,00 | 11.375.200,00 | -826.800,00 |
| 224 | Finanzaufwand | 522.000,00 | 594.200,00 | -72.200,00 |
| 22 | Summe Aufwendungen | 30.329.400,00 | 30.164.600,00 | 164.800,00 |
| SA0 | Saldo (0) Nettoergebnis (21 - 22) | -1.268.400,00 | -2.457.300,00 | 1.188.900,00 |
| 230 | Entnahmen von Haushaltsrücklagen | 2.214.100,00 | 4.635.500,00 | -2.421.400,00 |
| 240 | Zuweisungen an Haushaltsrücklagen | | | |
| SA01 | Saldo (01) Haushaltsrücklagen (230 - 240) | 2.214.100,00 | 4.635.500,00 | -2.421.400,00 |
| SA00 | Saldo (00) Nettoergebnis nach Haushaltsrücklagen (Saldo 0 + Saldo 01) | 945.700,00 | 2.178.200,00 | -1.232.500,00 |

1. NVA Finanzierungshaushalt Gesamt 1. Ebene (Anlage 1b)
- interne Vergütungen enthalten

1. Nachtragsvoranschlag 2025

Stadtgemeinde St. Valentin

NVA Finanzierungshaushalt Gesamt 1. Ebene (Anlage 1b) - interne Vergütungen enthalten

| MVAG | Mittelverwendungs- und -aufbringungsgruppen (1. Ebene) | VA 2025 inkl. NVA | VA 2025 | 1. NVA |
|---------------------------|---|----------------------|----------------------|----------------------|
| OPERATIVE GEBARUNG | | | | |
| 311 | Einzahlungen aus operativer Verwaltungstätigkeit | 24.628.600,00 | 24.420.200,00 | 208.400,00 |
| 312 | Einzahlungen aus Transfers | 3.113.600,00 | 2.374.800,00 | 738.800,00 |
| 313 | Einzahlungen aus Finanzerträgen | 20.000,00 | 20.000,00 | |
| 31 | Summe Einzahlungen operative Gebarung | 27.762.200,00 | 26.815.000,00 | 947.200,00 |
| 321 | Auszahlungen aus Personalaufwand | 6.507.600,00 | 6.344.400,00 | 163.200,00 |
| 322 | Auszahlungen aus Sachaufwand | 7.419.300,00 | 6.922.700,00 | 496.600,00 |
| 323 | Auszahlungen aus Transfers | 10.352.900,00 | 10.387.800,00 | -34.900,00 |
| 324 | Auszahlungen aus Finanzaufwand | 522.000,00 | 594.200,00 | -72.200,00 |
| 32 | Summe Auszahlungen operative Gebarung | 24.801.800,00 | 24.249.100,00 | 552.700,00 |
| SA1 | Saldo (1) Geldfluss aus der operativen Gebarung (31 – 32) | 2.960.400,00 | 2.565.900,00 | 394.500,00 |
| INVESTIVE GEBARUNG | | | | |
| 331 | Einzahlungen aus der Investitionstätigkeit | 3.000,00 | 500.500,00 | -497.500,00 |
| 332 | Einzahlungen aus der Rückzahlung von Darlehen sowie gewährten Vorschüssen | 20.000,00 | 20.000,00 | |
| 333 | Einzahlungen aus Kapitaltransfers | 1.796.500,00 | 2.013.700,00 | -217.200,00 |
| 33 | Summe Einzahlungen investive Gebarung | 1.819.500,00 | 2.534.200,00 | -714.700,00 |
| 341 | Auszahlungen aus der Investitionstätigkeit | 8.516.900,00 | 9.443.400,00 | -926.500,00 |
| 342 | Auszahlungen aus der Gewährung von Darlehen sowie gewährten Vorschüssen | 20.000,00 | 20.000,00 | |
| 343 | Auszahlungen aus Kapitaltransfers | 195.500,00 | 987.400,00 | -791.900,00 |
| 34 | Summe Auszahlungen investive Gebarung | 8.732.400,00 | 10.450.800,00 | -1.718.400,00 |
| SA2 | Saldo (2) Geldfluss aus der investiven Gebarung (33 – 34) | -6.912.900,00 | -7.916.600,00 | 1.003.700,00 |
| SA3 | Saldo (3) Nettofinanzierungssaldo (Saldo 1 + Saldo 2) | -3.952.500,00 | -5.350.700,00 | 1.398.200,00 |

1. Nachtragsvoranschlag 2025

Stadtgemeinde St. Valentin

NVA Finanzierungshaushalt Gesamt 1. Ebene (Anlage 1b) - interne Vergütungen enthalten

| MVAG | Mittelverwendungs- und -aufbringungsgruppen (1. Ebene) | VA 2025 inkl. NVA | VA 2025 | 1. NVA |
|-------------------------------|---|----------------------|----------------------|----------------------|
| FINANZIERUNGSTÄTIGKEIT | | | | |
| 351 | Einzahlungen aus der Aufnahme von Finanzschulden | 3.252.200,00 | 4.642.900,00 | -1.390.700,00 |
| 353 | Einzahlungen infolge eines Kapitaltausches bei derivativen Finanzinstrumenten mit Grundgeschäft | | | |
| 355 | Einzahlungen aus dem Abgang von Finanzinstrumenten | | | |
| 35 | Summe Einzahlungen aus der Finanzierungstätigkeit | 3.252.200,00 | 4.642.900,00 | -1.390.700,00 |
| 361 | Auszahlungen aus der Tilgung von Finanzschulden | 1.378.400,00 | 1.466.900,00 | -88.500,00 |
| 363 | Auszahlungen infolge eines Kapitaltausches bei derivativen Finanzinstrumenten mit Grundgeschäft | | | |
| 365 | Auszahlungen für den Erwerb von Finanzinstrumenten | | | |
| 36 | Summe Auszahlungen aus der Finanzierungstätigkeit | 1.378.400,00 | 1.466.900,00 | -88.500,00 |
| SA4 | Saldo (4) Geldfluss aus der Finanzierungstätigkeit (35 – 36) | 1.873.800,00 | 3.176.000,00 | -1.302.200,00 |
| SA5 | Saldo (5) Geldfluss aus der voranschlagswirksamen Gebarung (Saldo 3 + Saldo 4) | -2.078.700,00 | -2.174.700,00 | 96.000,00 |

1. NVA Ergebnishaushalt Gesamt 1. und 2. Ebene (Anlage 1a)
- interne Vergütungen enthalten

1. Nachtragsvoranschlag 2025

NVA Ergebnishaushalt Gesamt 1. und 2. Ebene (Anlage 1a) - interne Vergütungen enthalten

Stadtgemeinde St. Valentin

| MVAG | Mittelverwendungs- und aufbringungsgruppen (1. und 2. Ebene) | VA 2025 inkl. NVA | VA 2025 | 1. NVA |
|------------|---|----------------------|----------------------|---------------------|
| 211 | Erträge aus der operativen Verwaltungstätigkeit | 25.545.900,00 | 24.931.000,00 | 614.900,00 |
| 2111 | Erträge aus eigenen Abgaben | 9.941.600,00 | 9.927.600,00 | 14.000,00 |
| 2112 | Erträge aus Ertragsanteilen | 9.712.000,00 | 9.712.000,00 | |
| 2113 | Erträge aus Gebühren | 3.145.200,00 | 3.066.700,00 | 78.500,00 |
| 2114 | Erträge aus Leistungen | 885.500,00 | 831.200,00 | 54.300,00 |
| 2115 | Erträge aus Besitz und wirtschaftlicher Tätigkeit | 801.500,00 | 745.600,00 | 55.900,00 |
| 2116 | Erträge aus Veräußerung und sonstige Erträge | 1.059.100,00 | 646.900,00 | 412.200,00 |
| 2117 | Nicht finanzierungswirksame operative Erträge | 1.000,00 | 1.000,00 | |
| 212 | Erträge aus Transfers | 3.495.100,00 | 2.756.300,00 | 738.800,00 |
| 2121 | Transferertrag von Trägern des öffentlichen Rechts | 2.907.900,00 | 2.229.400,00 | 678.500,00 |
| 2122 | Transferertrag von Beteiligungen | | | |
| 2123 | Transferertrag von Unternehmen (mit Finanzunternehmen) | 51.500,00 | 50.000,00 | 1.500,00 |
| 2124 | Transferertrag von Haushalten und Organisationen ohne Erwerbscharakter | 95.400,00 | 95.400,00 | |
| 2125 | Transferertrag vom Ausland | 58.800,00 | | 58.800,00 |
| 2126 | Investitions- und Tilgungszuschüsse zwischen Unternehmungen und Betrieben der Gebietskörperschaft und der Gebietskörperschaft | | | |
| 2127 | Nicht finanzierungswirksamer Transferertrag | 381.500,00 | 381.500,00 | |
| 213 | Finanzerträge | 20.000,00 | 20.000,00 | 0,00 |
| 2131 | Erträge aus Zinsen | 20.000,00 | 20.000,00 | |
| 2132 | Erträge aus Zinsen aus derivativen Finanzinstrumenten mit und ohne Grundgeschäft | | | |
| 2133 | Erträge aus Gewinnentnahmen von marktbestimmten Betrieben | | | |
| 2134 | Sonstige Finanzerträge | | | |
| 2135 | Erträge aus Dividenden/Gewinnausschüttungen | | | |
| 2136 | Sonstige nicht finanzierungswirksame Finanzerträge | | | |
| 21 | Summe Erträge | 29.061.000,00 | 27.707.300,00 | 1.353.700,00 |
| 221 | Personalaufwand | 6.507.600,00 | 6.344.400,00 | 163.200,00 |
| 2211 | Personalaufwand (Bezüge, Nebengebühren, Mehrleistungen) | 5.273.800,00 | 5.153.600,00 | 120.200,00 |
| 2212 | Gesetzlicher und freiwilliger Sozialaufwand | 1.233.800,00 | 1.190.800,00 | 43.000,00 |
| 2213 | Sonstiger Personalaufwand | | | |
| 2214 | Nicht finanzierungswirksamer Personalaufwand | | | |
| 222 | Sachaufwand | 12.751.400,00 | 11.850.800,00 | 900.600,00 |
| 2221 | Gebrauchs- und Verbrauchsgüter, Handelswaren | 899.400,00 | 894.700,00 | 4.700,00 |
| 2222 | Verwaltungs- und Betriebsaufwand | 1.156.800,00 | 1.090.100,00 | 66.700,00 |
| 2223 | Leasing- und Mietaufwand | 329.500,00 | 327.300,00 | 2.200,00 |
| 2224 | Instandhaltung | 2.226.700,00 | 1.927.600,00 | 299.100,00 |
| 2225 | Sonstiger Sachaufwand | 3.720.200,00 | 3.192.300,00 | 527.900,00 |
| 2226 | Nicht finanzierungswirksamer Sachaufwand | 4.418.800,00 | 4.418.800,00 | |

1. Nachtragsvoranschlag 2025

NVA Ergebnishaushalt Gesamt 1. und 2. Ebene (Anlage 1a) - interne Vergütungen enthalten

Stadtgemeinde St. Valentin

| MVAG | Mittelverwendungs- und aufbringungsgruppen (1. und 2. Ebene) | VA 2025 inkl. NVA | VA 2025 | 1. NVA |
|-------------|---|----------------------|----------------------|----------------------|
| 223 | Transferaufwand | 10.548.400,00 | 11.375.200,00 | -826.800,00 |
| 2231 | Transferaufwand an Träger des öffentlichen Rechts | 8.606.100,00 | 9.178.000,00 | -571.900,00 |
| 2232 | Transferaufwand an Beteiligungen | | | |
| 2233 | Transferaufwand an Unternehmen (mit Finanzunternehmen) | 834.600,00 | 1.062.500,00 | -227.900,00 |
| 2234 | Transferaufwand an Haushalte und Organisationen ohne Erwerbscharakter | 1.107.700,00 | 1.134.700,00 | -27.000,00 |
| 2235 | Transferaufwand an das Ausland | | | |
| 2236 | Investitions- und Tilgungszuschüsse zwischen Unternehmungen und Betrieben der Gebietskörperschaft und der Gebietskörperschaft | | | |
| 2237 | Nicht finanzierungswirksamer Transferaufwand | | | |
| 224 | Finanzaufwand | 522.000,00 | 594.200,00 | -72.200,00 |
| 2241 | Aufwendungen für Zinsen | 515.000,00 | 587.200,00 | -72.200,00 |
| 2242 | Zinsen und sonstige Aufwendungen aus derivativen Finanzinstrumenten mit und ohne Grundgeschäft | | | |
| 2243 | Gewinnentnahmen von Unternehmungen und marktbestimmten Betrieben der Gebietskörperschaft (innerhalb der Gebietskörperschaft) | | | |
| 2244 | Sonstiger Finanzaufwand | 7.000,00 | 7.000,00 | |
| 2245 | Nicht finanzierungswirksamer Finanzaufwand | | | |
| 22 | Summe Aufwendungen | 30.329.400,00 | 30.164.600,00 | 164.800,00 |
| SA0 | Saldo (0) Nettoergebnis (21 - 22) | -1.268.400,00 | -2.457.300,00 | 1.188.900,00 |
| 230 | Entnahmen von Haushaltsrücklagen | 2.214.100,00 | 4.635.500,00 | -2.421.400,00 |
| 2301 | Entnahmen von Haushaltsrücklagen | 2.214.100,00 | 4.635.500,00 | -2.421.400,00 |
| 240 | Zuweisungen an Haushaltsrücklagen | 0,00 | 0,00 | 0,00 |
| 2401 | Zuweisungen an Haushaltsrücklagen | | | |
| SA01 | Saldo (01) Haushaltsrücklagen (230 - 240) | 2.214.100,00 | 4.635.500,00 | -2.421.400,00 |
| SA00 | Saldo (00) Nettoergebnis nach Haushaltsrücklagen (Saldo 0 + Saldo 01) | 945.700,00 | 2.178.200,00 | -1.232.500,00 |

1. NVA Finanzierungshaushalt Gesamt 1. und 2. Ebene
(Anlage 1b) - interne Vergütungen enthalten

1. Nachtragsvoranschlag 2025

Stadtgemeinde St. Valentin

NVA Finanzierungshaushalt Gesamt 1. und 2. Ebene (Anlage 1b) - interne Vergütungen enthalten

| MVAG | Mittelverwendungs- und aufbringungsgruppen (1. und 2. Ebene) | VA 2025 inkl. NVA | VA 2025 | 1. NVA |
|------------|---|----------------------|----------------------|-------------------|
| 311 | Einzahlungen aus operativer Verwaltungstätigkeit | 24.628.600,00 | 24.420.200,00 | 208.400,00 |
| 3111 | Einzahlungen aus eigenen Abgaben | 9.941.600,00 | 9.927.600,00 | 14.000,00 |
| 3112 | Einzahlungen aus Ertragsanteilen | 9.712.000,00 | 9.712.000,00 | |
| 3113 | Einzahlungen aus Gebühren | 3.145.200,00 | 3.066.700,00 | 78.500,00 |
| 3114 | Einzahlungen aus Leistungen | 885.500,00 | 831.200,00 | 54.300,00 |
| 3115 | Einzahlungen aus Besitz und wirtschaftlicher Tätigkeit | 801.500,00 | 745.600,00 | 55.900,00 |
| 3116 | Einzahlungen aus Veräußerung von geringwertigen Wirtschaftsgütern (GWG) und sonstige Einzahlungen | 142.800,00 | 137.100,00 | 5.700,00 |
| 312 | Einzahlungen aus Transfers | 3.113.600,00 | 2.374.800,00 | 738.800,00 |
| 3121 | Transferzahlungen von Trägern des öffentlichen Rechts | 2.907.900,00 | 2.229.400,00 | 678.500,00 |
| 3122 | Transferzahlungen von Beteiligungen | | | |
| 3123 | Transferzahlungen von Unternehmen (inkl. Finanzunternehmen) | 51.500,00 | 50.000,00 | 1.500,00 |
| 3124 | Transferzahlungen von Haushalten und Organisationen ohne Erwerbscharakter | 95.400,00 | 95.400,00 | |
| 3125 | Transferzahlungen vom Ausland | 58.800,00 | | 58.800,00 |
| 3126 | Investitions- und Tilgungszuschüsse zwischen Unternehmungen und Betrieben der Gebietskörperschaft und der Gebietskörperschaft | | | |
| 313 | Einzahlungen aus Finanzerträgen | 20.000,00 | 20.000,00 | 0,00 |
| 3131 | Einzahlungen aus Zinserträgen | 20.000,00 | 20.000,00 | |
| 3132 | Einzahlungen aus Zinsen aus derivativen Finanzinstrumenten mit und ohne Grundgeschäft | | | |
| 3133 | Einzahlungen aus Gewinnentnahmen von marktbestimmten Betrieben | | | |
| 3134 | Sonstige Einzahlungen aus Finanzerträgen | | | |
| 3135 | Einzahlungen aus Dividenden/Gewinnausschüttungen | | | |
| 31 | Summe Einzahlungen operative Gebarung | 27.762.200,00 | 26.815.000,00 | 947.200,00 |
| 321 | Auszahlungen aus Personalaufwand | 6.507.600,00 | 6.344.400,00 | 163.200,00 |
| 3211 | Auszahlungen für Personalaufwand (Bezüge, Nebengebühren, und Mehrleistungsvergütungen) | 5.273.800,00 | 5.153.600,00 | 120.200,00 |
| 3212 | Auszahlungen für gesetzliche und freiwillige Sozialaufwendungen | 1.233.800,00 | 1.190.800,00 | 43.000,00 |
| 3213 | Auszahlungen aus sonstigem Personalaufwand | | | |
| 322 | Auszahlungen aus Sachaufwand | 7.419.300,00 | 6.922.700,00 | 496.600,00 |
| 3221 | Auszahlungen für Gebrauchs- und Verbrauchsgüter, Handelswaren | 899.400,00 | 894.700,00 | 4.700,00 |
| 3222 | Auszahlungen für Verwaltungs- und Betriebsaufwand | 1.156.800,00 | 1.090.100,00 | 66.700,00 |
| 3223 | Auszahlungen für Leasing- und Mietaufwand | 329.500,00 | 327.300,00 | 2.200,00 |
| 3224 | Auszahlungen für Instandhaltung | 2.226.700,00 | 1.927.600,00 | 299.100,00 |
| 3225 | Sonstige Auszahlungen aus Sachaufwand | 2.806.900,00 | 2.683.000,00 | 123.900,00 |
| 3226 | Auszahlungen aus der Inanspruchnahme von Haftungen | | | |
| 323 | Auszahlungen aus Transfers | 10.352.900,00 | 10.387.800,00 | -34.900,00 |
| 3231 | Transferzahlungen an Träger des öffentlichen Rechts | 8.606.100,00 | 8.674.200,00 | -68.100,00 |
| 3232 | Transferzahlungen an Beteiligungen | | | |

1. Nachtragsvoranschlag 2025

Stadtgemeinde St. Valentin

NVA Finanzierungshaushalt Gesamt 1. und 2. Ebene (Anlage 1b) - interne Vergütungen enthalten

| MVAG | Mittelverwendungs- und aufbringungsgruppen (1. und 2. Ebene) | VA 2025 inkl. NVA | VA 2025 | 1. NVA |
|------------|---|----------------------|----------------------|--------------------|
| 3233 | Transferzahlungen an Unternehmen (inkl. Finanzunternehmen) | 834.600,00 | 834.400,00 | 200,00 |
| 3234 | Transferzahlungen an Haushalte und Organisationen ohne Erwerbscharakter | 912.200,00 | 879.200,00 | 33.000,00 |
| 3235 | Transferzahlungen an das Ausland | | | |
| 3236 | Investitions- und Tilgungszuschüsse zwischen Unternehmungen und Betrieben der Gebietskörperschaft und der Gebietskörperschaft | | | |
| 324 | Auszahlungen aus Finanzaufwand | 522.000,00 | 594.200,00 | -72.200,00 |
| 3241 | Auszahlungen für Zinsen | 515.000,00 | 587.200,00 | -72.200,00 |
| 3242 | Auszahlungen für Zinsen aus derivativen Finanzinstrumenten mit und ohne Grundgeschäft | | | |
| 3243 | Auszahlungen aus Gewinnentnahmen von marktbestimmten Betrieben | | | |
| 3244 | Sonstige Auszahlungen aus Finanzaufwendungen | 7.000,00 | 7.000,00 | |
| 32 | Summe Auszahlungen operative Gebarung | 24.801.800,00 | 24.249.100,00 | 552.700,00 |
| SA1 | Saldo (1) Geldfluss aus der operativen Gebarung (31 – 32) | 2.960.400,00 | 2.565.900,00 | 394.500,00 |
| 331 | Einzahlungen aus der Investitionstätigkeit | 3.000,00 | 500.500,00 | -497.500,00 |
| 3311 | Einzahlungen aus der Veräußerung von immateriellem Vermögen | | | |
| 3312 | Einzahlungen aus der Veräußerung von Grundstücken und Grundstückeinrichtungen | | 500.000,00 | -500.000,00 |
| 3313 | Einzahlungen aus der Veräußerung von Gebäuden und Bauten | | | |
| 3314 | Einzahlungen aus der Veräußerung von technischen Anlagen, Fahrzeugen und Maschinen | 2.500,00 | | 2.500,00 |
| 3315 | Einzahlungen aus der Veräußerung von Amts-, Betriebs- und Geschäftsausstattung | 500,00 | 500,00 | |
| 3316 | Einzahlungen aus der Veräußerung von Kulturgütern | | | |
| 3317 | Einzahlungen aus der Veräußerung von Beteiligungen | | | |
| 3318 | Einzahlungen aus der Veräußerung von kofinanzierten Schutzbauten | | | |
| 332 | Einzahlungen aus der Rückzahlung von Darlehen sowie gewährten Vorschüssen | 20.000,00 | 20.000,00 | 0,00 |
| 3321 | Einzahlungen aus Darlehen an Träger des öffentlichen Rechts | | | |
| 3322 | Einzahlungen aus Darlehen an Beteiligungen | | | |
| 3323 | Einzahlungen aus Darlehen an Unternehmen und Haushalte | | | |
| 3325 | Einzahlungen aus Vorschüssen und Anzahlungen | 20.000,00 | 20.000,00 | |
| 333 | Einzahlungen aus Kapitaltransfers | 1.796.500,00 | 2.013.700,00 | -217.200,00 |
| 3331 | Kapitaltransferzahlungen von Trägern des öffentlichen Rechts | 1.481.700,00 | 1.848.900,00 | -367.200,00 |
| 3332 | Kapitaltransferzahlungen von Beteiligungen | | | |
| 3333 | Kapitaltransferzahlungen von Unternehmen | | | |
| 3334 | Kapitaltransferzahlungen von Haushalten und Organisationen ohne Erwerbscharakter | 314.800,00 | 164.800,00 | 150.000,00 |
| 3335 | Kapitaltransferzahlungen vom Ausland | | | |
| 33 | Summe Einzahlungen investive Gebarung | 1.819.500,00 | 2.534.200,00 | -714.700,00 |
| 341 | Auszahlungen aus der Investitionstätigkeit | 8.516.900,00 | 9.443.400,00 | -926.500,00 |
| 3411 | Auszahlungen für den Erwerb von immateriellem Vermögen | 125.400,00 | 125.400,00 | |

1. Nachtragsvoranschlag 2025

Stadtgemeinde St. Valentin

NVA Finanzierungshaushalt Gesamt 1. und 2. Ebene (Anlage 1b) - interne Vergütungen enthalten

| MVAG | Mittelverwendungs- und aufbringungsgruppen (1. und 2. Ebene) | VA 2025 inkl. NVA | VA 2025 | 1. NVA |
|------------|--|----------------------|----------------------|----------------------|
| 3412 | Auszahlungen für den Erwerb von Grundstücken und Grundstückseinrichtungen | 3.516.700,00 | 4.499.700,00 | -983.000,00 |
| 3413 | Auszahlungen für den Erwerb von Gebäuden und Bauten | 2.457.300,00 | 2.457.300,00 | |
| 3414 | Auszahlungen für den Erwerb von technischen Anlagen, Fahrzeugen und Maschinen | 337.800,00 | 300.000,00 | 37.800,00 |
| 3415 | Auszahlungen für den Erwerb von Amts-, Betriebs- und Geschäftsausstattung | 333.700,00 | 315.000,00 | 18.700,00 |
| 3416 | Auszahlungen für den Erwerb von Kulturgütern | | | |
| 3417 | Auszahlungen für den Erwerb von Beteiligungen | | | |
| 3418 | Auszahlungen für den Erwerb von kofinanzierten Schutzbauten | 1.746.000,00 | 1.746.000,00 | |
| 342 | Auszahlungen aus der Gewährung von Darlehen sowie gewährten Vorschüssen | 20.000,00 | 20.000,00 | 0,00 |
| 3421 | Auszahlungen von Darlehen an Träger des öffentlichen Rechts | | | |
| 3422 | Auszahlungen von Darlehen an Beteiligungen | | | |
| 3423 | Auszahlungen von Darlehen an Unternehmen und Haushalte | | | |
| 3425 | Auszahlungen von Vorschüssen und Anzahlungen | 20.000,00 | 20.000,00 | |
| 343 | Auszahlungen aus Kapitaltransfers | 195.500,00 | 987.400,00 | -791.900,00 |
| 3431 | Kapitaltransferzahlungen an Träger des öffentlichen Rechts | | 503.800,00 | -503.800,00 |
| 3432 | Kapitaltransferzahlungen an Beteiligungen | | | |
| 3433 | Kapitaltransferzahlungen an Unternehmen (Finanzunternehmen) | | 228.100,00 | -228.100,00 |
| 3434 | Kapitaltransferzahlungen an Haushalte und Organisationen ohne Erwerbscharakter | 195.500,00 | 255.500,00 | -60.000,00 |
| 3435 | Kapitaltransferzahlungen an das Ausland | | | |
| 34 | Summe Auszahlungen investive Gebarung | 8.732.400,00 | 10.450.800,00 | -1.718.400,00 |
| SA2 | Saldo (2) Geldfluss aus der investiven Gebarung (33 – 34) | -6.912.900,00 | -7.916.600,00 | 1.003.700,00 |
| SA3 | Saldo (3) Nettofinanzierungssaldo (Saldo 1 + Saldo 2) | -3.952.500,00 | -5.350.700,00 | 1.398.200,00 |
| 351 | Einzahlungen aus der Aufnahme von Finanzschulden | 3.252.200,00 | 4.642.900,00 | -1.390.700,00 |
| 3511 | Einzahlungen aus empfangenen Darlehen von öffentlichen Körperschaften und Rechtsträgern | | | |
| 3512 | Einzahlungen aus empfangenen Darlehen von Beteiligungen | | | |
| 3513 | Einzahlungen aus empfangenen Darlehen von Unternehmen und privaten Haushalten | | | |
| 3514 | Einzahlungen aus Finanzschulden (Finanzunternehmen) | 3.252.200,00 | 4.642.900,00 | -1.390.700,00 |
| 3515 | Einzahlungen aus Aufnahmen von Leasingverbindlichkeiten | | | |
| 353 | Einzahlungen infolge eines Kapitaltausches bei derivativen Finanzinstrumenten mit Grundgeschäft | 0,00 | 0,00 | 0,00 |
| 3530 | Einzahlungen infolge eines Kapitaltausches bei derivativen Finanzinstrumenten mit Grundgeschäft | | | |
| 355 | Einzahlungen aus dem Abgang von Finanzinstrumenten | 0,00 | 0,00 | 0,00 |
| 3550 | Einzahlungen aus dem Abgang von Finanzinstrumenten | | | |
| 35 | Summe Einzahlungen aus der Finanzierungstätigkeit | 3.252.200,00 | 4.642.900,00 | -1.390.700,00 |

1. Nachtragsvoranschlag 2025

Stadtgemeinde St. Valentin

NVA Finanzierungshaushalt Gesamt 1. und 2. Ebene (Anlage 1b) - interne Vergütungen enthalten

| MVAG | Mittelverwendungs- und aufbringungsgruppen (1. und 2. Ebene) | VA 2025 inkl. NVA | VA 2025 | 1. NVA |
|------------|--|----------------------|----------------------|----------------------|
| 361 | Auszahlungen aus der Tilgung von Finanzschulden | 1.378.400,00 | 1.466.900,00 | -88.500,00 |
| 3611 | Auszahlungen aus empfangenen Darlehen von öffentlichen Körperschaften und Rechtsträgern | 519.900,00 | 524.400,00 | -4.500,00 |
| 3612 | Auszahlungen aus empfangenen Darlehen von Beteiligungen | | | |
| 3613 | Auszahlungen aus empfangenen Darlehen von Unternehmen und privaten Haushalten | | | |
| 3614 | Auszahlungen aus Finanzschulden | 858.500,00 | 909.500,00 | -51.000,00 |
| 3615 | Auszahlungen aus Rückzahlungen von Leasingverbindlichkeiten | | 33.000,00 | -33.000,00 |
| 363 | Auszahlungen infolge eines Kapitaltausches bei derivativen Finanzinstrumenten mit Grundgeschäft | 0,00 | 0,00 | 0,00 |
| 3630 | Auszahlungen infolge eines Kapitaltausches bei derivativen Finanzinstrumenten mit Grundgeschäft | | | |
| 365 | Auszahlungen für den Erwerb von Finanzinstrumenten | 0,00 | 0,00 | 0,00 |
| 3650 | Auszahlungen für den Erwerb von Finanzinstrumenten | | | |
| 36 | Summe Auszahlungen aus der Finanzierungstätigkeit | 1.378.400,00 | 1.466.900,00 | -88.500,00 |
| SA4 | Saldo (4) Geldfluss aus der Finanzierungstätigkeit (35 – 36) | 1.873.800,00 | 3.176.000,00 | -1.302.200,00 |
| SA5 | Saldo (5) Geldfluss aus der voranschlagswirksamen Gebarung (Saldo 3 + Saldo 4) | -2.078.700,00 | -2.174.700,00 | 96.000,00 |

1. NVA Ergebnishaushalt Bereichsbudget 1. und 2. Ebene (Anlage 1a)

1. Nachtragsvoranschlag 2025

Stadtgemeinde St. Valentin

NVA Ergebnishaushalt Bereichsbudget 1. und 2. Ebene (Anlage 1a)

Vertretungskörper und allgemeine Verwaltung (Gruppe 0)

| MVAG | Mittelverwendungs- und -aufbringungsgruppen (1. und 2. Ebene) | VA 2025 inkl. NVA | VA 2025 | 1. NVA |
|------------|---|---------------------|---------------------|-------------------|
| 211 | Erträge aus der operativen Verwaltungstätigkeit | 22.100,00 | 22.100,00 | 0,00 |
| 2111 | Erträge aus eigenen Abgaben | | | |
| 2112 | Erträge aus Ertragsanteilen | | | |
| 2113 | Erträge aus Gebühren | | | |
| 2114 | Erträge aus Leistungen | 17.500,00 | 17.400,00 | 100,00 |
| 2115 | Erträge aus Besitz und wirtschaftlicher Tätigkeit | | | |
| 2116 | Erträge aus Veräußerung und sonstige Erträge | 4.600,00 | 4.700,00 | -100,00 |
| 2117 | Nicht finanzierungswirksame operative Erträge | | | |
| 212 | Erträge aus Transfers | 92.700,00 | 107.900,00 | -15.200,00 |
| 2121 | Transferertrag von Trägern des öffentlichen Rechts | 46.300,00 | 61.500,00 | -15.200,00 |
| 2122 | Transferertrag von Beteiligungen | | | |
| 2123 | Transferertrag von Unternehmen (mit Finanzunternehmen) | | | |
| 2124 | Transferertrag von Haushalten und Organisationen ohne Erwerbscharakter | 46.400,00 | 46.400,00 | |
| 2125 | Transferertrag vom Ausland | | | |
| 2126 | Investitions- und Tilgungszuschüsse zwischen Unternehmungen und Betrieben der Gebietskörperschaft und der Gebietskörperschaft | | | |
| 2127 | Nicht finanzierungswirksamer Transferertrag | | | |
| 213 | Finanzerträge | 0,00 | 0,00 | 0,00 |
| 2131 | Erträge aus Zinsen | | | |
| 2132 | Erträge aus Zinsen aus derivativen Finanzinstrumenten mit und ohne Grundgeschäft | | | |
| 2133 | Erträge aus Gewinnentnahmen von marktbestimmten Betrieben | | | |
| 2134 | Sonstige Finanzerträge | | | |
| 2135 | Erträge aus Dividenden/Gewinnausschüttungen | | | |
| 2136 | Sonstige nicht finanzierungswirksame Finanzerträge | | | |
| 21 | Summe Erträge | 114.800,00 | 130.000,00 | -15.200,00 |
| 221 | Personalaufwand | 2.057.900,00 | 2.122.000,00 | -64.100,00 |
| 2211 | Personalaufwand (Bezüge, Nebengebühren, Mehrleistungen) | 1.662.600,00 | 1.734.200,00 | -71.600,00 |
| 2212 | Gesetzlicher und freiwilliger Sozialaufwand | 395.300,00 | 387.800,00 | 7.500,00 |
| 2213 | Sonstiger Personalaufwand | | | |
| 2214 | Nicht finanzierungswirksamer Personalaufwand | | | |
| 222 | Sachaufwand | 1.586.900,00 | 1.554.400,00 | 32.500,00 |
| 2221 | Gebrauchs- und Verbrauchsgüter, Handelswaren | 81.700,00 | 81.700,00 | |
| 2222 | Verwaltungs- und Betriebsaufwand | 169.200,00 | 162.200,00 | 7.000,00 |

1. Nachtragsvoranschlag 2025

Stadtgemeinde St. Valentin

NVA Ergebnishaushalt Bereichsbudget 1. und 2. Ebene (Anlage 1a)

Vertretungskörper und allgemeine Verwaltung (Gruppe 0)

| MVAG | Mittelverwendungs- und -aufbringungsgruppen (1. und 2. Ebene) | VA 2025 inkl. NVA | VA 2025 | 1. NVA |
|-------------|---|----------------------|----------------------|--------------------|
| 2223 | Leasing- und Mietaufwand | 5.000,00 | 5.000,00 | |
| 2224 | Instandhaltung | 355.100,00 | 355.100,00 | |
| 2225 | Sonstiger Sachaufwand | 862.600,00 | 837.100,00 | 25.500,00 |
| 2226 | Nicht finanzierungswirksamer Sachaufwand | 113.300,00 | 113.300,00 | |
| 223 | Transferaufwand | 732.600,00 | 819.900,00 | -87.300,00 |
| 2231 | Transferaufwand an Träger des öffentlichen Rechts | 95.000,00 | 149.800,00 | -54.800,00 |
| 2232 | Transferaufwand an Beteiligungen | | | |
| 2233 | Transferaufwand an Unternehmen (mit Finanzunternehmen) | 7.100,00 | 69.000,00 | -61.900,00 |
| 2234 | Transferaufwand an Haushalte und Organisationen ohne Erwerbscharakter | 630.500,00 | 601.100,00 | 29.400,00 |
| 2235 | Transferaufwand an das Ausland | | | |
| 2236 | Investitions- und Tilgungszuschüsse zwischen Unternehmungen und Betrieben der Gebietskörperschaft und der Gebietskörperschaft | | | |
| 2237 | Nicht finanzierungswirksamer Transferaufwand | | | |
| 224 | Finanzaufwand | 0,00 | 0,00 | 0,00 |
| 2241 | Aufwendungen für Zinsen | | | |
| 2242 | Zinsen und sonstige Aufwendungen aus derivativen Finanzinstrumenten mit und ohne Grundgeschäft | | | |
| 2243 | Gewinnentnahmen von Unternehmungen und marktbestimmten Betrieben der Gebietskörperschaft (innerhalb der Gebietskörperschaft) | | | |
| 2244 | Sonstiger Finanzaufwand | | | |
| 2245 | Nicht finanzierungswirksamer Finanzaufwand | | | |
| 22 | Summe Aufwendungen | 4.377.400,00 | 4.496.300,00 | -118.900,00 |
| SA0 | Saldo (0) Nettoergebnis (21 - 22) | -4.262.600,00 | -4.366.300,00 | 103.700,00 |
| 230 | Entnahmen von Haushaltsrücklagen | 0,00 | 0,00 | 0,00 |
| 2301 | Entnahmen von Haushaltsrücklagen | | | |
| 240 | Zuweisungen an Haushaltsrücklagen | 0,00 | 0,00 | 0,00 |
| 2401 | Zuweisungen an Haushaltsrücklagen | | | |
| SA01 | Saldo (01) Haushaltsrücklagen (230 - 240) | 0,00 | 0,00 | 0,00 |
| SA00 | Saldo (00) Nettoergebnis nach Haushaltsrücklagen (Saldo 0 + Saldo 01) | -4.262.600,00 | -4.366.300,00 | 103.700,00 |

Öffentliche Ordnung und Sicherheit (Gruppe 1)

| MVAG | Mittelverwendungs- und -aufbringungsgruppen (1. und 2. Ebene) | VA 2025 inkl. NVA | VA 2025 | 1. NVA |
|------------|---|-------------------|-------------------|-------------------|
| 211 | Erträge aus der operativen Verwaltungstätigkeit | 21.900,00 | 25.500,00 | -3.600,00 |
| 2111 | Erträge aus eigenen Abgaben | | | |
| 2112 | Erträge aus Ertragsanteilen | | | |
| 2113 | Erträge aus Gebühren | | | |
| 2114 | Erträge aus Leistungen | 10.000,00 | 10.000,00 | |
| 2115 | Erträge aus Besitz und wirtschaftlicher Tätigkeit | | | |
| 2116 | Erträge aus Veräußerung und sonstige Erträge | 11.900,00 | 15.500,00 | -3.600,00 |
| 2117 | Nicht finanzierungswirksame operative Erträge | | | |
| 212 | Erträge aus Transfers | 104.100,00 | 96.700,00 | 7.400,00 |
| 2121 | Transferertrag von Trägern des öffentlichen Rechts | 23.900,00 | 18.000,00 | 5.900,00 |
| 2122 | Transferertrag von Beteiligungen | | | |
| 2123 | Transferertrag von Unternehmen (mit Finanzunternehmen) | 1.500,00 | | 1.500,00 |
| 2124 | Transferertrag von Haushalten und Organisationen ohne Erwerbscharakter | | | |
| 2125 | Transferertrag vom Ausland | | | |
| 2126 | Investitions- und Tilgungszuschüsse zwischen Unternehmungen und Betrieben der Gebietskörperschaft und der Gebietskörperschaft | | | |
| 2127 | Nicht finanzierungswirksamer Transferertrag | 78.700,00 | 78.700,00 | |
| 213 | Finanzerträge | 0,00 | 0,00 | 0,00 |
| 2131 | Erträge aus Zinsen | | | |
| 2132 | Erträge aus Zinsen aus derivativen Finanzinstrumenten mit und ohne Grundgeschäft | | | |
| 2133 | Erträge aus Gewinnentnahmen von marktbestimmten Betrieben | | | |
| 2134 | Sonstige Finanzerträge | | | |
| 2135 | Erträge aus Dividenden/Gewinnausschüttungen | | | |
| 2136 | Sonstige nicht finanzierungswirksame Finanzerträge | | | |
| 21 | Summe Erträge | 126.000,00 | 122.200,00 | 3.800,00 |
| 221 | Personalaufwand | 5.400,00 | 5.400,00 | 0,00 |
| 2211 | Personalaufwand (Bezüge, Nebengebühren, Mehrleistungen) | 4.100,00 | 4.100,00 | |
| 2212 | Gesetzlicher und freiwilliger Sozialaufwand | 1.300,00 | 1.300,00 | |
| 2213 | Sonstiger Personalaufwand | | | |
| 2214 | Nicht finanzierungswirksamer Personalaufwand | | | |
| 222 | Sachaufwand | 815.100,00 | 831.100,00 | -16.000,00 |
| 2221 | Gebrauchs- und Verbrauchsgüter, Handelswaren | 164.000,00 | 164.000,00 | |
| 2222 | Verwaltungs- und Betriebsaufwand | 28.200,00 | 28.200,00 | |

1. Nachtragsvoranschlag 2025

Stadtgemeinde St. Valentin

NVA Ergebnishaushalt Bereichsbudget 1. und 2. Ebene (Anlage 1a)

Öffentliche Ordnung und Sicherheit (Gruppe 1)

| MVAG | Mittelverwendungs- und -aufbringungsgruppen (1. und 2. Ebene) | VA 2025 inkl. NVA | VA 2025 | 1. NVA |
|-------------|---|--------------------|--------------------|-------------------|
| 2223 | Leasing- und Mietaufwand | 33.100,00 | 33.100,00 | |
| 2224 | Instandhaltung | 181.800,00 | 172.800,00 | 9.000,00 |
| 2225 | Sonstiger Sachaufwand | 63.700,00 | 88.700,00 | -25.000,00 |
| 2226 | Nicht finanzierungswirksamer Sachaufwand | 344.300,00 | 344.300,00 | |
| 223 | Transferaufwand | 134.800,00 | 134.800,00 | 0,00 |
| 2231 | Transferaufwand an Träger des öffentlichen Rechts | | | |
| 2232 | Transferaufwand an Beteiligungen | | | |
| 2233 | Transferaufwand an Unternehmen (mit Finanzunternehmen) | | | |
| 2234 | Transferaufwand an Haushalte und Organisationen ohne Erwerbscharakter | 134.800,00 | 134.800,00 | |
| 2235 | Transferaufwand an das Ausland | | | |
| 2236 | Investitions- und Tilgungszuschüsse zwischen Unternehmungen und Betrieben der Gebietskörperschaft und der Gebietskörperschaft | | | |
| 2237 | Nicht finanzierungswirksamer Transferaufwand | | | |
| 224 | Finanzaufwand | 0,00 | 0,00 | 0,00 |
| 2241 | Aufwendungen für Zinsen | | | |
| 2242 | Zinsen und sonstige Aufwendungen aus derivativen Finanzinstrumenten mit und ohne Grundgeschäft | | | |
| 2243 | Gewinnentnahmen von Unternehmungen und marktbestimmten Betrieben der Gebietskörperschaft (innerhalb der Gebietskörperschaft) | | | |
| 2244 | Sonstiger Finanzaufwand | | | |
| 2245 | Nicht finanzierungswirksamer Finanzaufwand | | | |
| 22 | Summe Aufwendungen | 955.300,00 | 971.300,00 | -16.000,00 |
| SA0 | Saldo (0) Nettoergebnis (21 - 22) | -829.300,00 | -849.100,00 | 19.800,00 |
| 230 | Entnahmen von Haushaltsrücklagen | 0,00 | 0,00 | 0,00 |
| 2301 | Entnahmen von Haushaltsrücklagen | | | |
| 240 | Zuweisungen an Haushaltsrücklagen | 0,00 | 0,00 | 0,00 |
| 2401 | Zuweisungen an Haushaltsrücklagen | | | |
| SA01 | Saldo (01) Haushaltsrücklagen (230 - 240) | 0,00 | 0,00 | 0,00 |
| SA00 | Saldo (00) Nettoergebnis nach Haushaltsrücklagen (Saldo 0 + Saldo 01) | -829.300,00 | -849.100,00 | 19.800,00 |

Unterricht, Erziehung, Sport und Wissenschaft (Gruppe 2)

| MVAG | Mittelverwendungs- und -aufbringungsgruppen (1. und 2. Ebene) | VA 2025 inkl. NVA | VA 2025 | 1. NVA |
|-------------|---|--------------------------|---------------------|-------------------|
| 211 | Erträge aus der operativen Verwaltungstätigkeit | 227.800,00 | 204.800,00 | 23.000,00 |
| 2111 | Erträge aus eigenen Abgaben | | | |
| 2112 | Erträge aus Ertragsanteilen | | | |
| 2113 | Erträge aus Gebühren | | | |
| 2114 | Erträge aus Leistungen | 223.500,00 | 193.000,00 | 30.500,00 |
| 2115 | Erträge aus Besitz und wirtschaftlicher Tätigkeit | 1.000,00 | 1.000,00 | |
| 2116 | Erträge aus Veräußerung und sonstige Erträge | 3.300,00 | 10.800,00 | -7.500,00 |
| 2117 | Nicht finanzierungswirksame operative Erträge | | | |
| 212 | Erträge aus Transfers | 850.600,00 | 801.100,00 | 49.500,00 |
| 2121 | Transferertrag von Trägern des öffentlichen Rechts | 800.300,00 | 750.800,00 | 49.500,00 |
| 2122 | Transferertrag von Beteiligungen | | | |
| 2123 | Transferertrag von Unternehmen (mit Finanzunternehmen) | 50.000,00 | 50.000,00 | |
| 2124 | Transferertrag von Haushalten und Organisationen ohne Erwerbscharakter | | | |
| 2125 | Transferertrag vom Ausland | | | |
| 2126 | Investitions- und Tilgungszuschüsse zwischen Unternehmungen und Betrieben der Gebietskörperschaft und der Gebietskörperschaft | | | |
| 2127 | Nicht finanzierungswirksamer Transferertrag | 300,00 | 300,00 | |
| 213 | Finanzerträge | 0,00 | 0,00 | 0,00 |
| 2131 | Erträge aus Zinsen | | | |
| 2132 | Erträge aus Zinsen aus derivativen Finanzinstrumenten mit und ohne Grundgeschäft | | | |
| 2133 | Erträge aus Gewinnentnahmen von marktbestimmten Betrieben | | | |
| 2134 | Sonstige Finanzerträge | | | |
| 2135 | Erträge aus Dividenden/Gewinnausschüttungen | | | |
| 2136 | Sonstige nicht finanzierungswirksame Finanzerträge | | | |
| 21 | Summe Erträge | 1.078.400,00 | 1.005.900,00 | 72.500,00 |
| 221 | Personalaufwand | 2.406.200,00 | 2.157.300,00 | 248.900,00 |
| 2211 | Personalaufwand (Bezüge, Nebengebühren, Mehrleistungen) | 1.956.800,00 | 1.734.600,00 | 222.200,00 |
| 2212 | Gesetzlicher und freiwilliger Sozialaufwand | 449.400,00 | 422.700,00 | 26.700,00 |
| 2213 | Sonstiger Personalaufwand | | | |
| 2214 | Nicht finanzierungswirksamer Personalaufwand | | | |
| 222 | Sachaufwand | 1.349.300,00 | 1.281.600,00 | 67.700,00 |
| 2221 | Gebrauchs- und Verbrauchsgüter, Handelswaren | 210.500,00 | 210.500,00 | |
| 2222 | Verwaltungs- und Betriebsaufwand | 251.700,00 | 211.500,00 | 40.200,00 |

1. Nachtragsvoranschlag 2025

Stadtgemeinde St. Valentin

NVA Ergebnishaushalt Bereichsbudget 1. und 2. Ebene (Anlage 1a)

Unterricht, Erziehung, Sport und Wissenschaft (Gruppe 2)

| MVAG | Mittelverwendungs- und -aufbringungsgruppen (1. und 2. Ebene) | VA 2025 inkl. NVA | VA 2025 | 1. NVA |
|-------------|---|----------------------|----------------------|--------------------|
| 2223 | Leasing- und Mietaufwand | 135.300,00 | 135.300,00 | |
| 2224 | Instandhaltung | 212.200,00 | 165.000,00 | 47.200,00 |
| 2225 | Sonstiger Sachaufwand | 294.300,00 | 314.000,00 | -19.700,00 |
| 2226 | Nicht finanzierungswirksamer Sachaufwand | 245.300,00 | 245.300,00 | |
| 223 | Transferaufwand | 1.256.600,00 | 1.537.600,00 | -281.000,00 |
| 2231 | Transferaufwand an Träger des öffentlichen Rechts | 808.400,00 | 948.400,00 | -140.000,00 |
| 2232 | Transferaufwand an Beteiligungen | | | |
| 2233 | Transferaufwand an Unternehmen (mit Finanzunternehmen) | 247.500,00 | 388.500,00 | -141.000,00 |
| 2234 | Transferaufwand an Haushalte und Organisationen ohne Erwerbscharakter | 200.700,00 | 200.700,00 | |
| 2235 | Transferaufwand an das Ausland | | | |
| 2236 | Investitions- und Tilgungszuschüsse zwischen Unternehmungen und Betrieben der Gebietskörperschaft und der Gebietskörperschaft | | | |
| 2237 | Nicht finanzierungswirksamer Transferaufwand | | | |
| 224 | Finanzaufwand | 109.300,00 | 147.300,00 | -38.000,00 |
| 2241 | Aufwendungen für Zinsen | 109.300,00 | 147.300,00 | -38.000,00 |
| 2242 | Zinsen und sonstige Aufwendungen aus derivativen Finanzinstrumenten mit und ohne Grundgeschäft | | | |
| 2243 | Gewinnentnahmen von Unternehmungen und marktbestimmten Betrieben der Gebietskörperschaft (innerhalb der Gebietskörperschaft) | | | |
| 2244 | Sonstiger Finanzaufwand | | | |
| 2245 | Nicht finanzierungswirksamer Finanzaufwand | | | |
| 22 | Summe Aufwendungen | 5.121.400,00 | 5.123.800,00 | -2.400,00 |
| SA0 | Saldo (0) Nettoergebnis (21 - 22) | -4.043.000,00 | -4.117.900,00 | 74.900,00 |
| 230 | Entnahmen von Haushaltsrücklagen | 0,00 | 0,00 | 0,00 |
| 2301 | Entnahmen von Haushaltsrücklagen | | | |
| 240 | Zuweisungen an Haushaltsrücklagen | 0,00 | 0,00 | 0,00 |
| 2401 | Zuweisungen an Haushaltsrücklagen | | | |
| SA01 | Saldo (01) Haushaltsrücklagen (230 - 240) | 0,00 | 0,00 | 0,00 |
| SA00 | Saldo (00) Nettoergebnis nach Haushaltsrücklagen (Saldo 0 + Saldo 01) | -4.043.000,00 | -4.117.900,00 | 74.900,00 |

Kunst, Kultur und Kultus (Gruppe 3)

| MVAG | Mittelverwendungs- und -aufbringungsgruppen (1. und 2. Ebene) | VA 2025 inkl. NVA | VA 2025 | 1. NVA |
|------------|---|-------------------|-------------------|-------------------|
| 211 | Erträge aus der operativen Verwaltungstätigkeit | 31.100,00 | 6.100,00 | 25.000,00 |
| 2111 | Erträge aus eigenen Abgaben | | | |
| 2112 | Erträge aus Ertragsanteilen | | | |
| 2113 | Erträge aus Gebühren | | | |
| 2114 | Erträge aus Leistungen | 8.600,00 | 3.600,00 | 5.000,00 |
| 2115 | Erträge aus Besitz und wirtschaftlicher Tätigkeit | 500,00 | 500,00 | |
| 2116 | Erträge aus Veräußerung und sonstige Erträge | 22.000,00 | 2.000,00 | 20.000,00 |
| 2117 | Nicht finanzierungswirksame operative Erträge | | | |
| 212 | Erträge aus Transfers | 109.000,00 | 3.500,00 | 105.500,00 |
| 2121 | Transferertrag von Trägern des öffentlichen Rechts | 50.200,00 | 3.500,00 | 46.700,00 |
| 2122 | Transferertrag von Beteiligungen | | | |
| 2123 | Transferertrag von Unternehmen (mit Finanzunternehmen) | | | |
| 2124 | Transferertrag von Haushalten und Organisationen ohne Erwerbscharakter | | | |
| 2125 | Transferertrag vom Ausland | 58.800,00 | | 58.800,00 |
| 2126 | Investitions- und Tilgungszuschüsse zwischen Unternehmungen und Betrieben der Gebietskörperschaft und der Gebietskörperschaft | | | |
| 2127 | Nicht finanzierungswirksamer Transferertrag | | | |
| 213 | Finanzerträge | 0,00 | 0,00 | 0,00 |
| 2131 | Erträge aus Zinsen | | | |
| 2132 | Erträge aus Zinsen aus derivativen Finanzinstrumenten mit und ohne Grundgeschäft | | | |
| 2133 | Erträge aus Gewinnentnahmen von marktbestimmten Betrieben | | | |
| 2134 | Sonstige Finanzerträge | | | |
| 2135 | Erträge aus Dividenden/Gewinnausschüttungen | | | |
| 2136 | Sonstige nicht finanzierungswirksame Finanzerträge | | | |
| 21 | Summe Erträge | 140.100,00 | 9.600,00 | 130.500,00 |
| 221 | Personalaufwand | 185.100,00 | 164.800,00 | 20.300,00 |
| 2211 | Personalaufwand (Bezüge, Nebengebühren, Mehrleistungen) | 147.500,00 | 131.300,00 | 16.200,00 |
| 2212 | Gesetzlicher und freiwilliger Sozialaufwand | 37.600,00 | 33.500,00 | 4.100,00 |
| 2213 | Sonstiger Personalaufwand | | | |
| 2214 | Nicht finanzierungswirksamer Personalaufwand | | | |
| 222 | Sachaufwand | 724.900,00 | 591.200,00 | 133.700,00 |
| 2221 | Gebrauchs- und Verbrauchsgüter, Handelswaren | 14.000,00 | 14.000,00 | |
| 2222 | Verwaltungs- und Betriebsaufwand | 19.000,00 | 19.000,00 | |

1. Nachtragsvoranschlag 2025

NVA Ergebnishaushalt Bereichsbudget 1. und 2. Ebene (Anlage 1a)

Stadtgemeinde St. Valentin

Kunst, Kultur und Kultus (Gruppe 3)

| MVAG | Mittelverwendungs- und -aufbringungsgruppen (1. und 2. Ebene) | VA 2025 inkl. NVA | VA 2025 | 1. NVA |
|-------------|---|----------------------|----------------------|-------------------|
| 2223 | Leasing- und Mietaufwand | 66.200,00 | 66.200,00 | |
| 2224 | Instandhaltung | 25.000,00 | 25.000,00 | |
| 2225 | Sonstiger Sachaufwand | 482.900,00 | 349.200,00 | 133.700,00 |
| 2226 | Nicht finanzierungswirksamer Sachaufwand | 117.800,00 | 117.800,00 | |
| 223 | Transferaufwand | 376.900,00 | 473.800,00 | -96.900,00 |
| 2231 | Transferaufwand an Träger des öffentlichen Rechts | 262.700,00 | 299.600,00 | -36.900,00 |
| 2232 | Transferaufwand an Beteiligungen | | | |
| 2233 | Transferaufwand an Unternehmen (mit Finanzunternehmen) | | | |
| 2234 | Transferaufwand an Haushalte und Organisationen ohne Erwerbscharakter | 114.200,00 | 174.200,00 | -60.000,00 |
| 2235 | Transferaufwand an das Ausland | | | |
| 2236 | Investitions- und Tilgungszuschüsse zwischen Unternehmungen und Betrieben der Gebietskörperschaft und der Gebietskörperschaft | | | |
| 2237 | Nicht finanzierungswirksamer Transferaufwand | | | |
| 224 | Finanzaufwand | 0,00 | 0,00 | 0,00 |
| 2241 | Aufwendungen für Zinsen | | | |
| 2242 | Zinsen und sonstige Aufwendungen aus derivativen Finanzinstrumenten mit und ohne Grundgeschäft | | | |
| 2243 | Gewinnentnahmen von Unternehmungen und marktbestimmten Betrieben der Gebietskörperschaft (innerhalb der Gebietskörperschaft) | | | |
| 2244 | Sonstiger Finanzaufwand | | | |
| 2245 | Nicht finanzierungswirksamer Finanzaufwand | | | |
| 22 | Summe Aufwendungen | 1.286.900,00 | 1.229.800,00 | 57.100,00 |
| SA0 | Saldo (0) Nettoergebnis (21 - 22) | -1.146.800,00 | -1.220.200,00 | 73.400,00 |
| 230 | Entnahmen von Haushaltsrücklagen | 0,00 | 0,00 | 0,00 |
| 2301 | Entnahmen von Haushaltsrücklagen | | | |
| 240 | Zuweisungen an Haushaltsrücklagen | 0,00 | 0,00 | 0,00 |
| 2401 | Zuweisungen an Haushaltsrücklagen | | | |
| SA01 | Saldo (01) Haushaltsrücklagen (230 - 240) | 0,00 | 0,00 | 0,00 |
| SA00 | Saldo (00) Nettoergebnis nach Haushaltsrücklagen (Saldo 0 + Saldo 01) | -1.146.800,00 | -1.220.200,00 | 73.400,00 |

Soziale Wohlfahrt und Wohnbauförderung (Gruppe 4)

| MVAG | Mittelverwendungs- und -aufbringungsgruppen (1. und 2. Ebene) | VA 2025 inkl. NVA | VA 2025 | 1. NVA |
|------------|---|-------------------|-------------------|-------------------|
| 211 | Erträge aus der operativen Verwaltungstätigkeit | 154.600,00 | 148.100,00 | 6.500,00 |
| 2111 | Erträge aus eigenen Abgaben | | | |
| 2112 | Erträge aus Ertragsanteilen | | | |
| 2113 | Erträge aus Gebühren | | | |
| 2114 | Erträge aus Leistungen | 152.000,00 | 147.000,00 | 5.000,00 |
| 2115 | Erträge aus Besitz und wirtschaftlicher Tätigkeit | 100,00 | 100,00 | |
| 2116 | Erträge aus Veräußerung und sonstige Erträge | 2.500,00 | 1.000,00 | 1.500,00 |
| 2117 | Nicht finanzierungswirksame operative Erträge | | | |
| 212 | Erträge aus Transfers | 433.200,00 | 18.200,00 | 415.000,00 |
| 2121 | Transferertrag von Trägern des öffentlichen Rechts | 429.000,00 | 14.000,00 | 415.000,00 |
| 2122 | Transferertrag von Beteiligungen | | | |
| 2123 | Transferertrag von Unternehmen (mit Finanzunternehmen) | | | |
| 2124 | Transferertrag von Haushalten und Organisationen ohne Erwerbscharakter | 4.000,00 | 4.000,00 | |
| 2125 | Transferertrag vom Ausland | | | |
| 2126 | Investitions- und Tilgungszuschüsse zwischen Unternehmungen und Betrieben der Gebietskörperschaft und der Gebietskörperschaft | | | |
| 2127 | Nicht finanzierungswirksamer Transferertrag | 200,00 | 200,00 | |
| 213 | Finanzerträge | 0,00 | 0,00 | 0,00 |
| 2131 | Erträge aus Zinsen | | | |
| 2132 | Erträge aus Zinsen aus derivativen Finanzinstrumenten mit und ohne Grundgeschäft | | | |
| 2133 | Erträge aus Gewinnentnahmen von marktbestimmten Betrieben | | | |
| 2134 | Sonstige Finanzerträge | | | |
| 2135 | Erträge aus Dividenden/Gewinnausschüttungen | | | |
| 2136 | Sonstige nicht finanzierungswirksame Finanzerträge | | | |
| 21 | Summe Erträge | 587.800,00 | 166.300,00 | 421.500,00 |
| 221 | Personalaufwand | 59.300,00 | 59.300,00 | 0,00 |
| 2211 | Personalaufwand (Bezüge, Nebengebühren, Mehrleistungen) | 51.200,00 | 51.200,00 | |
| 2212 | Gesetzlicher und freiwilliger Sozialaufwand | 8.100,00 | 8.100,00 | |
| 2213 | Sonstiger Personalaufwand | | | |
| 2214 | Nicht finanzierungswirksamer Personalaufwand | | | |
| 222 | Sachaufwand | 245.100,00 | 237.600,00 | 7.500,00 |
| 2221 | Gebrauchs- und Verbrauchsgüter, Handelswaren | 21.700,00 | 21.700,00 | |
| 2222 | Verwaltungs- und Betriebsaufwand | 10.600,00 | 10.600,00 | |

1. Nachtragsvoranschlag 2025

Stadtgemeinde St. Valentin

NVA Ergebnishaushalt Bereichsbudget 1. und 2. Ebene (Anlage 1a)

Soziale Wohlfahrt und Wohnbauförderung (Gruppe 4)

| MVAG | Mittelverwendungs- und -aufbringungsgruppen (1. und 2. Ebene) | VA 2025 inkl. NVA | VA 2025 | 1. NVA |
|-------------|---|----------------------|----------------------|-------------------|
| 2223 | Leasing- und Mietaufwand | | | |
| 2224 | Instandhaltung | 9.500,00 | 7.700,00 | 1.800,00 |
| 2225 | Sonstiger Sachaufwand | 199.300,00 | 193.600,00 | 5.700,00 |
| 2226 | Nicht finanzierungswirksamer Sachaufwand | 4.000,00 | 4.000,00 | |
| 223 | Transferaufwand | 3.831.400,00 | 3.714.400,00 | 117.000,00 |
| 2231 | Transferaufwand an Träger des öffentlichen Rechts | 3.610.000,00 | 3.508.000,00 | 102.000,00 |
| 2232 | Transferaufwand an Beteiligungen | | | |
| 2233 | Transferaufwand an Unternehmen (mit Finanzunternehmen) | 200.000,00 | 185.000,00 | 15.000,00 |
| 2234 | Transferaufwand an Haushalte und Organisationen ohne Erwerbscharakter | 21.400,00 | 21.400,00 | |
| 2235 | Transferaufwand an das Ausland | | | |
| 2236 | Investitions- und Tilgungszuschüsse zwischen Unternehmungen und Betrieben der Gebietskörperschaft und der Gebietskörperschaft | | | |
| 2237 | Nicht finanzierungswirksamer Transferaufwand | | | |
| 224 | Finanzaufwand | 0,00 | 0,00 | 0,00 |
| 2241 | Aufwendungen für Zinsen | | | |
| 2242 | Zinsen und sonstige Aufwendungen aus derivativen Finanzinstrumenten mit und ohne Grundgeschäft | | | |
| 2243 | Gewinnentnahmen von Unternehmungen und marktbestimmten Betrieben der Gebietskörperschaft (innerhalb der Gebietskörperschaft) | | | |
| 2244 | Sonstiger Finanzaufwand | | | |
| 2245 | Nicht finanzierungswirksamer Finanzaufwand | | | |
| 22 | Summe Aufwendungen | 4.135.800,00 | 4.011.300,00 | 124.500,00 |
| SA0 | Saldo (0) Nettoergebnis (21 - 22) | -3.548.000,00 | -3.845.000,00 | 297.000,00 |
| 230 | Entnahmen von Haushaltsrücklagen | 0,00 | 0,00 | 0,00 |
| 2301 | Entnahmen von Haushaltsrücklagen | | | |
| 240 | Zuweisungen an Haushaltsrücklagen | 0,00 | 0,00 | 0,00 |
| 2401 | Zuweisungen an Haushaltsrücklagen | | | |
| SA01 | Saldo (01) Haushaltsrücklagen (230 - 240) | 0,00 | 0,00 | 0,00 |
| SA00 | Saldo (00) Nettoergebnis nach Haushaltsrücklagen (Saldo 0 + Saldo 01) | -3.548.000,00 | -3.845.000,00 | 297.000,00 |

Gesundheit (Gruppe 5)

| MVAG | Mittelverwendungs- und -aufbringungsgruppen (1. und 2. Ebene) | VA 2025 inkl. NVA | VA 2025 | 1. NVA |
|-------------|---|--------------------------|------------------|-------------------|
| 211 | Erträge aus der operativen Verwaltungstätigkeit | 18.000,00 | 28.000,00 | -10.000,00 |
| 2111 | Erträge aus eigenen Abgaben | | | |
| 2112 | Erträge aus Ertragsanteilen | | | |
| 2113 | Erträge aus Gebühren | | | |
| 2114 | Erträge aus Leistungen | 18.000,00 | 18.000,00 | |
| 2115 | Erträge aus Besitz und wirtschaftlicher Tätigkeit | | | |
| 2116 | Erträge aus Veräußerung und sonstige Erträge | | 10.000,00 | -10.000,00 |
| 2117 | Nicht finanzierungswirksame operative Erträge | | | |
| 212 | Erträge aus Transfers | 18.800,00 | 100,00 | 18.700,00 |
| 2121 | Transferertrag von Trägern des öffentlichen Rechts | 18.700,00 | | 18.700,00 |
| 2122 | Transferertrag von Beteiligungen | | | |
| 2123 | Transferertrag von Unternehmen (mit Finanzunternehmen) | | | |
| 2124 | Transferertrag von Haushalten und Organisationen ohne Erwerbscharakter | | | |
| 2125 | Transferertrag vom Ausland | | | |
| 2126 | Investitions- und Tilgungszuschüsse zwischen Unternehmungen und Betrieben der Gebietskörperschaft und der Gebietskörperschaft | | | |
| 2127 | Nicht finanzierungswirksamer Transferertrag | 100,00 | 100,00 | |
| 213 | Finanzerträge | 0,00 | 0,00 | 0,00 |
| 2131 | Erträge aus Zinsen | | | |
| 2132 | Erträge aus Zinsen aus derivativen Finanzinstrumenten mit und ohne Grundgeschäft | | | |
| 2133 | Erträge aus Gewinnentnahmen von marktbestimmten Betrieben | | | |
| 2134 | Sonstige Finanzerträge | | | |
| 2135 | Erträge aus Dividenden/Gewinnausschüttungen | | | |
| 2136 | Sonstige nicht finanzierungswirksame Finanzerträge | | | |
| 21 | Summe Erträge | 36.800,00 | 28.100,00 | 8.700,00 |
| 221 | Personalaufwand | 13.100,00 | 13.800,00 | -700,00 |
| 2211 | Personalaufwand (Bezüge, Nebengebühren, Mehrleistungen) | 12.100,00 | 12.600,00 | -500,00 |
| 2212 | Gesetzlicher und freiwilliger Sozialaufwand | 1.000,00 | 1.200,00 | -200,00 |
| 2213 | Sonstiger Personalaufwand | | | |
| 2214 | Nicht finanzierungswirksamer Personalaufwand | | | |
| 222 | Sachaufwand | 30.500,00 | 31.100,00 | -600,00 |
| 2221 | Gebrauchs- und Verbrauchsgüter, Handelswaren | | | |
| 2222 | Verwaltungs- und Betriebsaufwand | 200,00 | 200,00 | |

1. Nachtragsvoranschlag 2025

Stadtgemeinde St. Valentin

NVA Ergebnishaushalt Bereichsbudget 1. und 2. Ebene (Anlage 1a)

Gesundheit (Gruppe 5)

| MVAG | Mittelverwendungs- und -aufbringungsgruppen (1. und 2. Ebene) | VA 2025 inkl. NVA | VA 2025 | 1. NVA |
|-------------|---|----------------------|----------------------|-------------------|
| 2223 | Leasing- und Mietaufwand | | | |
| 2224 | Instandhaltung | | | |
| 2225 | Sonstiger Sachaufwand | 27.500,00 | 28.100,00 | -600,00 |
| 2226 | Nicht finanzierungswirksamer Sachaufwand | 2.800,00 | 2.800,00 | |
| 223 | Transferaufwand | 3.828.400,00 | 3.766.800,00 | 61.600,00 |
| 2231 | Transferaufwand an Träger des öffentlichen Rechts | 3.828.400,00 | 3.766.800,00 | 61.600,00 |
| 2232 | Transferaufwand an Beteiligungen | | | |
| 2233 | Transferaufwand an Unternehmen (mit Finanzunternehmen) | | | |
| 2234 | Transferaufwand an Haushalte und Organisationen ohne Erwerbscharakter | | | |
| 2235 | Transferaufwand an das Ausland | | | |
| 2236 | Investitions- und Tilgungszuschüsse zwischen Unternehmungen und Betrieben der Gebietskörperschaft und der Gebietskörperschaft | | | |
| 2237 | Nicht finanzierungswirksamer Transferaufwand | | | |
| 224 | Finanzaufwand | 0,00 | 0,00 | 0,00 |
| 2241 | Aufwendungen für Zinsen | | | |
| 2242 | Zinsen und sonstige Aufwendungen aus derivativen Finanzinstrumenten mit und ohne Grundgeschäft | | | |
| 2243 | Gewinnentnahmen von Unternehmungen und marktbestimmten Betrieben der Gebietskörperschaft (innerhalb der Gebietskörperschaft) | | | |
| 2244 | Sonstiger Finanzaufwand | | | |
| 2245 | Nicht finanzierungswirksamer Finanzaufwand | | | |
| 22 | Summe Aufwendungen | 3.872.000,00 | 3.811.700,00 | 60.300,00 |
| SA0 | Saldo (0) Nettoergebnis (21 - 22) | -3.835.200,00 | -3.783.600,00 | -51.600,00 |
| 230 | Entnahmen von Haushaltsrücklagen | 0,00 | 0,00 | 0,00 |
| 2301 | Entnahmen von Haushaltsrücklagen | | | |
| 240 | Zuweisungen an Haushaltsrücklagen | 0,00 | 0,00 | 0,00 |
| 2401 | Zuweisungen an Haushaltsrücklagen | | | |
| SA01 | Saldo (01) Haushaltsrücklagen (230 - 240) | 0,00 | 0,00 | 0,00 |
| SA00 | Saldo (00) Nettoergebnis nach Haushaltsrücklagen (Saldo 0 + Saldo 01) | -3.835.200,00 | -3.783.600,00 | -51.600,00 |

Straßen- und Wasserbau, Verkehr (Gruppe 6)

| MVAG | Mittelverwendungs- und -aufbringungsgruppen (1. und 2. Ebene) | VA 2025 inkl. NVA | VA 2025 | 1. NVA |
|------------|---|---------------------|---------------------|--------------------|
| 211 | Erträge aus der operativen Verwaltungstätigkeit | 770.200,00 | 420.200,00 | 350.000,00 |
| 2111 | Erträge aus eigenen Abgaben | | | |
| 2112 | Erträge aus Ertragsanteilen | | | |
| 2113 | Erträge aus Gebühren | | | |
| 2114 | Erträge aus Leistungen | 10.000,00 | 10.000,00 | |
| 2115 | Erträge aus Besitz und wirtschaftlicher Tätigkeit | | | |
| 2116 | Erträge aus Veräußerung und sonstige Erträge | 760.200,00 | 410.200,00 | 350.000,00 |
| 2117 | Nicht finanzierungswirksame operative Erträge | | | |
| 212 | Erträge aus Transfers | 62.300,00 | 562.300,00 | -500.000,00 |
| 2121 | Transferertrag von Trägern des öffentlichen Rechts | | 500.000,00 | -500.000,00 |
| 2122 | Transferertrag von Beteiligungen | | | |
| 2123 | Transferertrag von Unternehmen (mit Finanzunternehmen) | | | |
| 2124 | Transferertrag von Haushalten und Organisationen ohne Erwerbscharakter | 45.000,00 | 45.000,00 | |
| 2125 | Transferertrag vom Ausland | | | |
| 2126 | Investitions- und Tilgungszuschüsse zwischen Unternehmungen und Betrieben der Gebietskörperschaft und der Gebietskörperschaft | | | |
| 2127 | Nicht finanzierungswirksamer Transferertrag | 17.300,00 | 17.300,00 | |
| 213 | Finanzerträge | 0,00 | 0,00 | 0,00 |
| 2131 | Erträge aus Zinsen | | | |
| 2132 | Erträge aus Zinsen aus derivativen Finanzinstrumenten mit und ohne Grundgeschäft | | | |
| 2133 | Erträge aus Gewinnentnahmen von marktbestimmten Betrieben | | | |
| 2134 | Sonstige Finanzerträge | | | |
| 2135 | Erträge aus Dividenden/Gewinnausschüttungen | | | |
| 2136 | Sonstige nicht finanzierungswirksame Finanzerträge | | | |
| 21 | Summe Erträge | 832.500,00 | 982.500,00 | -150.000,00 |
| 221 | Personalaufwand | 155.600,00 | 162.900,00 | -7.300,00 |
| 2211 | Personalaufwand (Bezüge, Nebengebühren, Mehrleistungen) | 121.700,00 | 129.200,00 | -7.500,00 |
| 2212 | Gesetzlicher und freiwilliger Sozialaufwand | 33.900,00 | 33.700,00 | 200,00 |
| 2213 | Sonstiger Personalaufwand | | | |
| 2214 | Nicht finanzierungswirksamer Personalaufwand | | | |
| 222 | Sachaufwand | 1.049.600,00 | 1.027.700,00 | 21.900,00 |
| 2221 | Gebrauchs- und Verbrauchsgüter, Handelswaren | 20.500,00 | 20.500,00 | |
| 2222 | Verwaltungs- und Betriebsaufwand | 400,00 | 400,00 | |

1. Nachtragsvoranschlag 2025

NVA Ergebnishaushalt Bereichsbudget 1. und 2. Ebene (Anlage 1a)

Stadtgemeinde St. Valentin

Straßen- und Wasserbau, Verkehr (Gruppe 6)

| MVAG | Mittelverwendungs- und -aufbringungsgruppen (1. und 2. Ebene) | VA 2025 inkl. NVA | VA 2025 | 1. NVA |
|-------------|---|---------------------|---------------------|--------------------|
| 2223 | Leasing- und Mietaufwand | 47.000,00 | 47.000,00 | |
| 2224 | Instandhaltung | 186.000,00 | 166.000,00 | 20.000,00 |
| 2225 | Sonstiger Sachaufwand | 106.000,00 | 104.100,00 | 1.900,00 |
| 2226 | Nicht finanzierungswirksamer Sachaufwand | 689.700,00 | 689.700,00 | |
| 223 | Transferaufwand | 175.200,00 | 171.600,00 | 3.600,00 |
| 2231 | Transferaufwand an Träger des öffentlichen Rechts | 1.600,00 | 1.600,00 | |
| 2232 | Transferaufwand an Beteiligungen | | | |
| 2233 | Transferaufwand an Unternehmen (mit Finanzunternehmen) | 170.000,00 | 170.000,00 | |
| 2234 | Transferaufwand an Haushalte und Organisationen ohne Erwerbscharakter | 3.600,00 | | 3.600,00 |
| 2235 | Transferaufwand an das Ausland | | | |
| 2236 | Investitions- und Tilgungszuschüsse zwischen Unternehmungen und Betrieben der Gebietskörperschaft und der Gebietskörperschaft | | | |
| 2237 | Nicht finanzierungswirksamer Transferaufwand | | | |
| 224 | Finanzaufwand | 0,00 | 17.200,00 | -17.200,00 |
| 2241 | Aufwendungen für Zinsen | | 17.200,00 | -17.200,00 |
| 2242 | Zinsen und sonstige Aufwendungen aus derivativen Finanzinstrumenten mit und ohne Grundgeschäft | | | |
| 2243 | Gewinnentnahmen von Unternehmungen und marktbestimmten Betrieben der Gebietskörperschaft (innerhalb der Gebietskörperschaft) | | | |
| 2244 | Sonstiger Finanzaufwand | | | |
| 2245 | Nicht finanzierungswirksamer Finanzaufwand | | | |
| 22 | Summe Aufwendungen | 1.380.400,00 | 1.379.400,00 | 1.000,00 |
| SA0 | Saldo (0) Nettoergebnis (21 - 22) | -547.900,00 | -396.900,00 | -151.000,00 |
| 230 | Entnahmen von Haushaltsrücklagen | 0,00 | 0,00 | 0,00 |
| 2301 | Entnahmen von Haushaltsrücklagen | | | |
| 240 | Zuweisungen an Haushaltsrücklagen | 0,00 | 0,00 | 0,00 |
| 2401 | Zuweisungen an Haushaltsrücklagen | | | |
| SA01 | Saldo (01) Haushaltsrücklagen (230 - 240) | 0,00 | 0,00 | 0,00 |
| SA00 | Saldo (00) Nettoergebnis nach Haushaltsrücklagen (Saldo 0 + Saldo 01) | -547.900,00 | -396.900,00 | -151.000,00 |

1. Nachtragsvoranschlag 2025

Stadtgemeinde St. Valentin

NVA Ergebnishaushalt Bereichsbudget 1. und 2. Ebene (Anlage 1a)

Wirtschaftsförderung (Gruppe 7)

| MVAG | Mittelverwendungs- und -aufbringungsgruppen (1. und 2. Ebene) | VA 2025 inkl. NVA | VA 2025 | 1. NVA |
|------------|---|-------------------|-------------------|-------------------|
| 211 | Erträge aus der operativen Verwaltungstätigkeit | 175.000,00 | 127.400,00 | 47.600,00 |
| 2111 | Erträge aus eigenen Abgaben | | | |
| 2112 | Erträge aus Ertragsanteilen | | | |
| 2113 | Erträge aus Gebühren | | | |
| 2114 | Erträge aus Leistungen | | | |
| 2115 | Erträge aus Besitz und wirtschaftlicher Tätigkeit | | | |
| 2116 | Erträge aus Veräußerung und sonstige Erträge | 175.000,00 | 127.400,00 | 47.600,00 |
| 2117 | Nicht finanzierungswirksame operative Erträge | | | |
| 212 | Erträge aus Transfers | 7.000,00 | 34.300,00 | -27.300,00 |
| 2121 | Transferertrag von Trägern des öffentlichen Rechts | 2.500,00 | 29.800,00 | -27.300,00 |
| 2122 | Transferertrag von Beteiligungen | | | |
| 2123 | Transferertrag von Unternehmen (mit Finanzunternehmen) | | | |
| 2124 | Transferertrag von Haushalten und Organisationen ohne Erwerbscharakter | | | |
| 2125 | Transferertrag vom Ausland | | | |
| 2126 | Investitions- und Tilgungszuschüsse zwischen Unternehmungen und Betrieben der Gebietskörperschaft und der Gebietskörperschaft | | | |
| 2127 | Nicht finanzierungswirksamer Transferertrag | 4.500,00 | 4.500,00 | |
| 213 | Finanzerträge | 0,00 | 0,00 | 0,00 |
| 2131 | Erträge aus Zinsen | | | |
| 2132 | Erträge aus Zinsen aus derivativen Finanzinstrumenten mit und ohne Grundgeschäft | | | |
| 2133 | Erträge aus Gewinnentnahmen von marktbestimmten Betrieben | | | |
| 2134 | Sonstige Finanzerträge | | | |
| 2135 | Erträge aus Dividenden/Gewinnausschüttungen | | | |
| 2136 | Sonstige nicht finanzierungswirksame Finanzerträge | | | |
| 21 | Summe Erträge | 182.000,00 | 161.700,00 | 20.300,00 |
| 221 | Personalaufwand | 14.400,00 | 10.700,00 | 3.700,00 |
| 2211 | Personalaufwand (Bezüge, Nebengebühren, Mehrleistungen) | 11.400,00 | 8.400,00 | 3.000,00 |
| 2212 | Gesetzlicher und freiwilliger Sozialaufwand | 3.000,00 | 2.300,00 | 700,00 |
| 2213 | Sonstiger Personalaufwand | | | |
| 2214 | Nicht finanzierungswirksamer Personalaufwand | | | |
| 222 | Sachaufwand | 766.200,00 | 763.500,00 | 2.700,00 |
| 2221 | Gebrauchs- und Verbrauchsgüter, Handelswaren | | | |
| 2222 | Verwaltungs- und Betriebsaufwand | 2.500,00 | | 2.500,00 |

1. Nachtragsvoranschlag 2025

Stadtgemeinde St. Valentin

NVA Ergebnishaushalt Bereichsbudget 1. und 2. Ebene (Anlage 1a)

Wirtschaftsförderung (Gruppe 7)

| MVAG | Mittelverwendungs- und -aufbringungsgruppen (1. und 2. Ebene) | VA 2025 inkl. NVA | VA 2025 | 1. NVA |
|-------------|---|--------------------|--------------------|------------------|
| 2223 | Leasing- und Mietaufwand | 14.400,00 | 12.200,00 | 2.200,00 |
| 2224 | Instandhaltung | | | |
| 2225 | Sonstiger Sachaufwand | 31.600,00 | 33.600,00 | -2.000,00 |
| 2226 | Nicht finanzierungswirksamer Sachaufwand | 717.700,00 | 717.700,00 | |
| 223 | Transferaufwand | 67.500,00 | 67.500,00 | 0,00 |
| 2231 | Transferaufwand an Träger des öffentlichen Rechts | | | |
| 2232 | Transferaufwand an Beteiligungen | | | |
| 2233 | Transferaufwand an Unternehmen (mit Finanzunternehmen) | 65.000,00 | 65.000,00 | |
| 2234 | Transferaufwand an Haushalte und Organisationen ohne Erwerbscharakter | 2.500,00 | 2.500,00 | |
| 2235 | Transferaufwand an das Ausland | | | |
| 2236 | Investitions- und Tilgungszuschüsse zwischen Unternehmungen und Betrieben der Gebietskörperschaft und der Gebietskörperschaft | | | |
| 2237 | Nicht finanzierungswirksamer Transferaufwand | | | |
| 224 | Finanzaufwand | 0,00 | 0,00 | 0,00 |
| 2241 | Aufwendungen für Zinsen | | | |
| 2242 | Zinsen und sonstige Aufwendungen aus derivativen Finanzinstrumenten mit und ohne Grundgeschäft | | | |
| 2243 | Gewinnentnahmen von Unternehmungen und marktbestimmten Betrieben der Gebietskörperschaft (innerhalb der Gebietskörperschaft) | | | |
| 2244 | Sonstiger Finanzaufwand | | | |
| 2245 | Nicht finanzierungswirksamer Finanzaufwand | | | |
| 22 | Summe Aufwendungen | 848.100,00 | 841.700,00 | 6.400,00 |
| SA0 | Saldo (0) Nettoergebnis (21 - 22) | -666.100,00 | -680.000,00 | 13.900,00 |
| 230 | Entnahmen von Haushaltsrücklagen | 0,00 | 0,00 | 0,00 |
| 2301 | Entnahmen von Haushaltsrücklagen | | | |
| 240 | Zuweisungen an Haushaltsrücklagen | 0,00 | 0,00 | 0,00 |
| 2401 | Zuweisungen an Haushaltsrücklagen | | | |
| SA01 | Saldo (01) Haushaltsrücklagen (230 - 240) | 0,00 | 0,00 | 0,00 |
| SA00 | Saldo (00) Nettoergebnis nach Haushaltsrücklagen (Saldo 0 + Saldo 01) | -666.100,00 | -680.000,00 | 13.900,00 |

1. Nachtragsvoranschlag 2025

NVA Ergebnishaushalt Bereichsbudget 1. und 2. Ebene (Anlage 1a)

Stadtgemeinde St. Valentin

Dienstleistungen (Gruppe 8)

| MVAG | Mittelverwendungs- und -aufbringungsgruppen (1. und 2. Ebene) | VA 2025 inkl. NVA | VA 2025 | 1. NVA |
|------------|---|---------------------|---------------------|-------------------|
| 211 | Erträge aus der operativen Verwaltungstätigkeit | 4.465.400,00 | 4.303.000,00 | 162.400,00 |
| 2111 | Erträge aus eigenen Abgaben | | | |
| 2112 | Erträge aus Ertragsanteilen | | | |
| 2113 | Erträge aus Gebühren | 3.145.200,00 | 3.066.700,00 | 78.500,00 |
| 2114 | Erträge aus Leistungen | 439.700,00 | 426.000,00 | 13.700,00 |
| 2115 | Erträge aus Besitz und wirtschaftlicher Tätigkeit | 799.900,00 | 744.000,00 | 55.900,00 |
| 2116 | Erträge aus Veräußerung und sonstige Erträge | 79.600,00 | 65.300,00 | 14.300,00 |
| 2117 | Nicht finanzierungswirksame operative Erträge | 1.000,00 | 1.000,00 | |
| 212 | Erträge aus Transfers | 1.270.600,00 | 598.200,00 | 672.400,00 |
| 2121 | Transferertrag von Trägern des öffentlichen Rechts | 990.200,00 | 317.800,00 | 672.400,00 |
| 2122 | Transferertrag von Beteiligungen | | | |
| 2123 | Transferertrag von Unternehmen (mit Finanzunternehmen) | | | |
| 2124 | Transferertrag von Haushalten und Organisationen ohne Erwerbscharakter | | | |
| 2125 | Transferertrag vom Ausland | | | |
| 2126 | Investitions- und Tilgungszuschüsse zwischen Unternehmungen und Betrieben der Gebietskörperschaft und der Gebietskörperschaft | | | |
| 2127 | Nicht finanzierungswirksamer Transferertrag | 280.400,00 | 280.400,00 | |
| 213 | Finanzerträge | 0,00 | 0,00 | 0,00 |
| 2131 | Erträge aus Zinsen | | | |
| 2132 | Erträge aus Zinsen aus derivativen Finanzinstrumenten mit und ohne Grundgeschäft | | | |
| 2133 | Erträge aus Gewinnentnahmen von marktbestimmten Betrieben | | | |
| 2134 | Sonstige Finanzerträge | | | |
| 2135 | Erträge aus Dividenden/Gewinnausschüttungen | | | |
| 2136 | Sonstige nicht finanzierungswirksame Finanzerträge | | | |
| 21 | Summe Erträge | 5.736.000,00 | 4.901.200,00 | 834.800,00 |
| 221 | Personalaufwand | 1.610.600,00 | 1.648.200,00 | -37.600,00 |
| 2211 | Personalaufwand (Bezüge, Nebengebühren, Mehrleistungen) | 1.306.400,00 | 1.348.000,00 | -41.600,00 |
| 2212 | Gesetzlicher und freiwilliger Sozialaufwand | 304.200,00 | 300.200,00 | 4.000,00 |
| 2213 | Sonstiger Personalaufwand | | | |
| 2214 | Nicht finanzierungswirksamer Personalaufwand | | | |
| 222 | Sachaufwand | 5.935.800,00 | 5.002.800,00 | 933.000,00 |
| 2221 | Gebrauchs- und Verbrauchsgüter, Handelswaren | 387.000,00 | 382.300,00 | 4.700,00 |
| 2222 | Verwaltungs- und Betriebsaufwand | 675.000,00 | 658.000,00 | 17.000,00 |

1. Nachtragsvoranschlag 2025

Stadtgemeinde St. Valentin

NVA Ergebnishaushalt Bereichsbudget 1. und 2. Ebene (Anlage 1a)

Dienstleistungen (Gruppe 8)

| MVAG | Mittelverwendungs- und -aufbringungsgruppen (1. und 2. Ebene) | VA 2025 inkl. NVA | VA 2025 | 1. NVA |
|-------------|---|----------------------|----------------------|--------------------|
| 2223 | Leasing- und Mietaufwand | 28.500,00 | 28.500,00 | |
| 2224 | Instandhaltung | 1.257.100,00 | 1.036.000,00 | 221.100,00 |
| 2225 | Sonstiger Sachaufwand | 1.404.300,00 | 714.100,00 | 690.200,00 |
| 2226 | Nicht finanzierungswirksamer Sachaufwand | 2.183.900,00 | 2.183.900,00 | |
| 223 | Transferaufwand | 0,00 | 543.800,00 | -543.800,00 |
| 2231 | Transferaufwand an Träger des öffentlichen Rechts | | 503.800,00 | -503.800,00 |
| 2232 | Transferaufwand an Beteiligungen | | | |
| 2233 | Transferaufwand an Unternehmen (mit Finanzunternehmen) | | 40.000,00 | -40.000,00 |
| 2234 | Transferaufwand an Haushalte und Organisationen ohne Erwerbscharakter | | | |
| 2235 | Transferaufwand an das Ausland | | | |
| 2236 | Investitions- und Tilgungszuschüsse zwischen Unternehmungen und Betrieben der Gebietskörperschaft und der Gebietskörperschaft | | | |
| 2237 | Nicht finanzierungswirksamer Transferaufwand | | | |
| 224 | Finanzaufwand | 400.700,00 | 417.700,00 | -17.000,00 |
| 2241 | Aufwendungen für Zinsen | 400.700,00 | 417.700,00 | -17.000,00 |
| 2242 | Zinsen und sonstige Aufwendungen aus derivativen Finanzinstrumenten mit und ohne Grundgeschäft | | | |
| 2243 | Gewinnentnahmen von Unternehmungen und marktbestimmten Betrieben der Gebietskörperschaft (innerhalb der Gebietskörperschaft) | | | |
| 2244 | Sonstiger Finanzaufwand | | | |
| 2245 | Nicht finanzierungswirksamer Finanzaufwand | | | |
| 22 | Summe Aufwendungen | 7.947.100,00 | 7.612.500,00 | 334.600,00 |
| SA0 | Saldo (0) Nettoergebnis (21 - 22) | -2.211.100,00 | -2.711.300,00 | 500.200,00 |
| 230 | Entnahmen von Haushaltsrücklagen | 0,00 | 0,00 | 0,00 |
| 2301 | Entnahmen von Haushaltsrücklagen | | | |
| 240 | Zuweisungen an Haushaltsrücklagen | 0,00 | 0,00 | 0,00 |
| 2401 | Zuweisungen an Haushaltsrücklagen | | | |
| SA01 | Saldo (01) Haushaltsrücklagen (230 - 240) | 0,00 | 0,00 | 0,00 |
| SA00 | Saldo (00) Nettoergebnis nach Haushaltsrücklagen (Saldo 0 + Saldo 01) | -2.211.100,00 | -2.711.300,00 | 500.200,00 |

1. Nachtragsvoranschlag 2025

Stadtgemeinde St. Valentin

NVA Ergebnishaushalt Bereichsbudget 1. und 2. Ebene (Anlage 1a)

Finanzwirtschaft (Gruppe 9)

| MVAG | Mittelverwendungs- und -aufbringungsgruppen (1. und 2. Ebene) | VA 2025 inkl. NVA | VA 2025 | 1. NVA |
|------------|---|----------------------|----------------------|--------------------|
| 211 | Erträge aus der operativen Verwaltungstätigkeit | 19.659.800,00 | 19.645.800,00 | 14.000,00 |
| 2111 | Erträge aus eigenen Abgaben | 9.941.600,00 | 9.927.600,00 | 14.000,00 |
| 2112 | Erträge aus Ertragsanteilen | 9.712.000,00 | 9.712.000,00 | |
| 2113 | Erträge aus Gebühren | | | |
| 2114 | Erträge aus Leistungen | 6.200,00 | 6.200,00 | |
| 2115 | Erträge aus Besitz und wirtschaftlicher Tätigkeit | | | |
| 2116 | Erträge aus Veräußerung und sonstige Erträge | | | |
| 2117 | Nicht finanzierungswirksame operative Erträge | | | |
| 212 | Erträge aus Transfers | 546.800,00 | 534.000,00 | 12.800,00 |
| 2121 | Transferertrag von Trägern des öffentlichen Rechts | 546.800,00 | 534.000,00 | 12.800,00 |
| 2122 | Transferertrag von Beteiligungen | | | |
| 2123 | Transferertrag von Unternehmen (mit Finanzunternehmen) | | | |
| 2124 | Transferertrag von Haushalten und Organisationen ohne Erwerbscharakter | | | |
| 2125 | Transferertrag vom Ausland | | | |
| 2126 | Investitions- und Tilgungszuschüsse zwischen Unternehmungen und Betrieben der Gebietskörperschaft und der Gebietskörperschaft | | | |
| 2127 | Nicht finanzierungswirksamer Transferertrag | | | |
| 213 | Finanzerträge | 20.000,00 | 20.000,00 | 0,00 |
| 2131 | Erträge aus Zinsen | 20.000,00 | 20.000,00 | |
| 2132 | Erträge aus Zinsen aus derivativen Finanzinstrumenten mit und ohne Grundgeschäft | | | |
| 2133 | Erträge aus Gewinnentnahmen von marktbestimmten Betrieben | | | |
| 2134 | Sonstige Finanzerträge | | | |
| 2135 | Erträge aus Dividenden/Gewinnausschüttungen | | | |
| 2136 | Sonstige nicht finanzierungswirksame Finanzerträge | | | |
| 21 | Summe Erträge | 20.226.600,00 | 20.199.800,00 | 26.800,00 |
| 221 | Personalaufwand | 0,00 | 0,00 | 0,00 |
| 2211 | Personalaufwand (Bezüge, Nebengebühren, Mehrleistungen) | | | |
| 2212 | Gesetzlicher und freiwilliger Sozialaufwand | | | |
| 2213 | Sonstiger Personalaufwand | | | |
| 2214 | Nicht finanzierungswirksamer Personalaufwand | | | |
| 222 | Sachaufwand | 248.000,00 | 529.800,00 | -281.800,00 |
| 2221 | Gebrauchs- und Verbrauchsgüter, Handelswaren | | | |
| 2222 | Verwaltungs- und Betriebsaufwand | | | |

1. Nachtragsvoranschlag 2025

Stadtgemeinde St. Valentin

NVA Ergebnishaushalt Bereichsbudget 1. und 2. Ebene (Anlage 1a)

Finanzwirtschaft (Gruppe 9)

| MVAG | Mittelverwendungs- und -aufbringungsgruppen (1. und 2. Ebene) | VA 2025 inkl. NVA | VA 2025 | 1. NVA |
|-------------|---|----------------------|----------------------|----------------------|
| 2223 | Leasing- und Mietaufwand | | | |
| 2224 | Instandhaltung | | | |
| 2225 | Sonstiger Sachaufwand | 248.000,00 | 529.800,00 | -281.800,00 |
| 2226 | Nicht finanzierungswirksamer Sachaufwand | | | |
| 223 | Transferaufwand | 145.000,00 | 145.000,00 | 0,00 |
| 2231 | Transferaufwand an Träger des öffentlichen Rechts | | | |
| 2232 | Transferaufwand an Beteiligungen | | | |
| 2233 | Transferaufwand an Unternehmen (mit Finanzunternehmen) | 145.000,00 | 145.000,00 | |
| 2234 | Transferaufwand an Haushalte und Organisationen ohne Erwerbscharakter | | | |
| 2235 | Transferaufwand an das Ausland | | | |
| 2236 | Investitions- und Tilgungszuschüsse zwischen Unternehmungen und Betrieben der Gebietskörperschaft und der Gebietskörperschaft | | | |
| 2237 | Nicht finanzierungswirksamer Transferaufwand | | | |
| 224 | Finanzaufwand | 12.000,00 | 12.000,00 | 0,00 |
| 2241 | Aufwendungen für Zinsen | 5.000,00 | 5.000,00 | |
| 2242 | Zinsen und sonstige Aufwendungen aus derivativen Finanzinstrumenten mit und ohne Grundgeschäft | | | |
| 2243 | Gewinnentnahmen von Unternehmungen und marktbestimmten Betrieben der Gebietskörperschaft (innerhalb der Gebietskörperschaft) | | | |
| 2244 | Sonstiger Finanzaufwand | 7.000,00 | 7.000,00 | |
| 2245 | Nicht finanzierungswirksamer Finanzaufwand | | | |
| 22 | Summe Aufwendungen | 405.000,00 | 686.800,00 | -281.800,00 |
| SA0 | Saldo (0) Nettoergebnis (21 - 22) | 19.821.600,00 | 19.513.000,00 | 308.600,00 |
| 230 | Entnahmen von Haushaltsrücklagen | 2.214.100,00 | 4.635.500,00 | -2.421.400,00 |
| 2301 | Entnahmen von Haushaltsrücklagen | 2.214.100,00 | 4.635.500,00 | -2.421.400,00 |
| 240 | Zuweisungen an Haushaltsrücklagen | 0,00 | 0,00 | 0,00 |
| 2401 | Zuweisungen an Haushaltsrücklagen | | | |
| SA01 | Saldo (01) Haushaltsrücklagen (230 - 240) | 2.214.100,00 | 4.635.500,00 | -2.421.400,00 |
| SA00 | Saldo (00) Nettoergebnis nach Haushaltsrücklagen (Saldo 0 + Saldo 01) | 22.035.700,00 | 24.148.500,00 | -2.112.800,00 |

1. NVA Finanzierungshaushalt Bereichsbudget 1. und 2. Ebene (Anlage 1b)

1. Nachtragsvoranschlag 2025

NVA Finanzierungshaushalt Bereichsbudget 1. und 2. Ebene (Anlage 1b)

Stadtgemeinde St. Valentin

Vertretungskörper und allgemeine Verwaltung (Gruppe 0)

| MVAG | Mittelverwendungs- und aufbringungsgruppen (1. und 2. Ebene) | VA 2025 inkl. NVA | VA 2025 | 1. NVA |
|------------|---|---------------------|---------------------|-------------------|
| 311 | Einzahlungen aus operativer Verwaltungstätigkeit | 22.100,00 | 22.100,00 | 0,00 |
| 3111 | Einzahlungen aus eigenen Abgaben | | | |
| 3112 | Einzahlungen aus Ertragsanteilen | | | |
| 3113 | Einzahlungen aus Gebühren | | | |
| 3114 | Einzahlungen aus Leistungen | 17.500,00 | 17.400,00 | 100,00 |
| 3115 | Einzahlungen aus Besitz und wirtschaftlicher Tätigkeit | | | |
| 3116 | Einzahlungen aus Veräußerung von geringwertigen Wirtschaftsgütern (GWG) und sonstige Einzahlungen | 4.600,00 | 4.700,00 | -100,00 |
| 312 | Einzahlungen aus Transfers | 92.700,00 | 107.900,00 | -15.200,00 |
| 3121 | Transferzahlungen von Trägern des öffentlichen Rechts | 46.300,00 | 61.500,00 | -15.200,00 |
| 3122 | Transferzahlungen von Beteiligungen | | | |
| 3123 | Transferzahlungen von Unternehmen (inkl. Finanzunternehmen) | | | |
| 3124 | Transferzahlungen von Haushalten und Organisationen ohne Erwerbscharakter | 46.400,00 | 46.400,00 | |
| 3125 | Transferzahlungen vom Ausland | | | |
| 3126 | Investitions- und Tilgungszuschüsse zwischen Unternehmungen und Betrieben der Gebietskörperschaft und der Gebietskörperschaft | | | |
| 313 | Einzahlungen aus Finanzerträgen | 0,00 | 0,00 | 0,00 |
| 3131 | Einzahlungen aus Zinserträgen | | | |
| 3132 | Einzahlungen aus Zinsen aus derivativen Finanzinstrumenten mit und ohne Grundgeschäft | | | |
| 3133 | Einzahlungen aus Gewinnentnahmen von marktbestimmten Betrieben | | | |
| 3134 | Sonstige Einzahlungen aus Finanzerträgen | | | |
| 3135 | Einzahlungen aus Dividenden/Gewinnausschüttungen | | | |
| 31 | Summe Einzahlungen operative Gebarung | 114.800,00 | 130.000,00 | -15.200,00 |
| 321 | Auszahlungen aus Personalaufwand | 2.057.900,00 | 2.122.000,00 | -64.100,00 |
| 3211 | Auszahlungen für Personalaufwand (Bezüge, Nebengebühren, und Mehrleistungsvergütungen) | 1.662.600,00 | 1.734.200,00 | -71.600,00 |
| 3212 | Auszahlungen für gesetzliche und freiwillige Sozialaufwendungen | 395.300,00 | 387.800,00 | 7.500,00 |
| 3213 | Auszahlungen aus sonstigem Personalaufwand | | | |
| 322 | Auszahlungen aus Sachaufwand | 1.473.600,00 | 1.441.100,00 | 32.500,00 |
| 3221 | Auszahlungen für Gebrauchs- und Verbrauchsgüter, Handelswaren | 81.700,00 | 81.700,00 | |
| 3222 | Auszahlungen für Verwaltungs- und Betriebsaufwand | 169.200,00 | 162.200,00 | 7.000,00 |
| 3223 | Auszahlungen für Leasing- und Mietaufwand | 5.000,00 | 5.000,00 | |
| 3224 | Auszahlungen für Instandhaltung | 355.100,00 | 355.100,00 | |
| 3225 | Sonstige Auszahlungen aus Sachaufwand | 862.600,00 | 837.100,00 | 25.500,00 |
| 3226 | Auszahlungen aus der Inanspruchnahme von Haftungen | | | |
| 323 | Auszahlungen aus Transfers | 732.600,00 | 758.000,00 | -25.400,00 |
| 3231 | Transferzahlungen an Träger des öffentlichen Rechts | 95.000,00 | 149.800,00 | -54.800,00 |

1. Nachtragsvoranschlag 2025

Stadtgemeinde St. Valentin

NVA Finanzierungshaushalt Bereichsbudget 1. und 2. Ebene (Anlage 1b)

Vertretungskörper und allgemeine Verwaltung (Gruppe 0)

| MVAG | Mittelverwendungs- und aufbringungsgruppen (1. und 2. Ebene) | VA 2025 inkl. NVA | VA 2025 | 1. NVA |
|------------|---|----------------------|----------------------|-------------------|
| 3232 | Transferzahlungen an Beteiligungen | | | |
| 3233 | Transferzahlungen an Unternehmen (inkl. Finanzunternehmen) | 7.100,00 | 7.100,00 | |
| 3234 | Transferzahlungen an Haushalte und Organisationen ohne Erwerbscharakter | 630.500,00 | 601.100,00 | 29.400,00 |
| 3235 | Transferzahlungen an das Ausland | | | |
| 3236 | Investitions- und Tilgungszuschüsse zwischen Unternehmungen und Betrieben der Gebietskörperschaft und der Gebietskörperschaft | | | |
| 324 | Auszahlungen aus Finanzaufwand | 0,00 | 0,00 | 0,00 |
| 3241 | Auszahlungen für Zinsen | | | |
| 3242 | Auszahlungen für Zinsen aus derivativen Finanzinstrumenten mit und ohne Grundgeschäft | | | |
| 3243 | Auszahlungen aus Gewinnentnahmen von marktbestimmten Betrieben | | | |
| 3244 | Sonstige Auszahlungen aus Finanzaufwendungen | | | |
| 32 | Summe Auszahlungen operative Gebarung | 4.264.100,00 | 4.321.100,00 | -57.000,00 |
| SA1 | Saldo (1) Geldfluss aus der operativen Gebarung (31 – 32) | -4.149.300,00 | -4.191.100,00 | 41.800,00 |
| 331 | Einzahlungen aus der Investitionstätigkeit | 0,00 | 0,00 | 0,00 |
| 3311 | Einzahlungen aus der Veräußerung von immateriellem Vermögen | | | |
| 3312 | Einzahlungen aus der Veräußerung von Grundstücken und Grundstückeinrichtungen | | | |
| 3313 | Einzahlungen aus der Veräußerung von Gebäuden und Bauten | | | |
| 3314 | Einzahlungen aus der Veräußerung von technischen Anlagen, Fahrzeugen und Maschinen | | | |
| 3315 | Einzahlungen aus der Veräußerung von Amts-, Betriebs- und Geschäftsausstattung | | | |
| 3316 | Einzahlungen aus der Veräußerung von Kulturgütern | | | |
| 3317 | Einzahlungen aus der Veräußerung von Beteiligungen | | | |
| 3318 | Einzahlungen aus der Veräußerung von kofinanzierten Schutzbauten | | | |
| 332 | Einzahlungen aus der Rückzahlung von Darlehen sowie gewährten Vorschüssen | 20.000,00 | 20.000,00 | 0,00 |
| 3321 | Einzahlungen aus Darlehen an Träger des öffentlichen Rechts | | | |
| 3322 | Einzahlungen aus Darlehen an Beteiligungen | | | |
| 3323 | Einzahlungen aus Darlehen an Unternehmen und Haushalte | | | |
| 3325 | Einzahlungen aus Vorschüssen und Anzahlungen | 20.000,00 | 20.000,00 | |
| 333 | Einzahlungen aus Kapitaltransfers | 37.000,00 | 0,00 | 37.000,00 |
| 3331 | Kapitaltransferzahlungen von Trägern des öffentlichen Rechts | 37.000,00 | | 37.000,00 |
| 3332 | Kapitaltransferzahlungen von Beteiligungen | | | |
| 3333 | Kapitaltransferzahlungen von Unternehmen | | | |
| 3334 | Kapitaltransferzahlungen von Haushalten und Organisationen ohne Erwerbscharakter | | | |
| 3335 | Kapitaltransferzahlungen vom Ausland | | | |
| 33 | Summe Einzahlungen investive Gebarung | 57.000,00 | 20.000,00 | 37.000,00 |

1. Nachtragsvoranschlag 2025

Stadtgemeinde St. Valentin

NVA Finanzierungshaushalt Bereichsbudget 1. und 2. Ebene (Anlage 1b)

Vertretungskörper und allgemeine Verwaltung (Gruppe 0)

| MVAG | Mittelverwendungs- und aufbringungsgruppen (1. und 2. Ebene) | VA 2025 inkl. NVA | VA 2025 | 1. NVA |
|------------|--|----------------------|----------------------|-------------------|
| 341 | Auszahlungen aus der Investitionstätigkeit | 215.400,00 | 145.400,00 | 70.000,00 |
| 3411 | Auszahlungen für den Erwerb von immateriellem Vermögen | 125.400,00 | 125.400,00 | |
| 3412 | Auszahlungen für den Erwerb von Grundstücken und Grundstückseinrichtungen | 61.000,00 | | 61.000,00 |
| 3413 | Auszahlungen für den Erwerb von Gebäuden und Bauten | | | |
| 3414 | Auszahlungen für den Erwerb von technischen Anlagen, Fahrzeugen und Maschinen | 5.000,00 | | 5.000,00 |
| 3415 | Auszahlungen für den Erwerb von Amts-, Betriebs- und Geschäftsausstattung | 24.000,00 | 20.000,00 | 4.000,00 |
| 3416 | Auszahlungen für den Erwerb von Kulturgütern | | | |
| 3417 | Auszahlungen für den Erwerb von Beteiligungen | | | |
| 3418 | Auszahlungen für den Erwerb von kofinanzierten Schutzbauten | | | |
| 342 | Auszahlungen aus der Gewährung von Darlehen sowie gewährten Vorschüssen | 20.000,00 | 20.000,00 | 0,00 |
| 3421 | Auszahlungen von Darlehen an Träger des öffentlichen Rechts | | | |
| 3422 | Auszahlungen von Darlehen an Beteiligungen | | | |
| 3423 | Auszahlungen von Darlehen an Unternehmen und Haushalte | | | |
| 3425 | Auszahlungen von Vorschüssen und Anzahlungen | 20.000,00 | 20.000,00 | |
| 343 | Auszahlungen aus Kapitaltransfers | 0,00 | 61.900,00 | -61.900,00 |
| 3431 | Kapitaltransferzahlungen an Träger des öffentlichen Rechts | | | |
| 3432 | Kapitaltransferzahlungen an Beteiligungen | | | |
| 3433 | Kapitaltransferzahlungen an Unternehmen (Finanzunternehmen) | | 61.900,00 | -61.900,00 |
| 3434 | Kapitaltransferzahlungen an Haushalte und Organisationen ohne Erwerbscharakter | | | |
| 3435 | Kapitaltransferzahlungen an das Ausland | | | |
| 34 | Summe Auszahlungen investive Gebarung | 235.400,00 | 227.300,00 | 8.100,00 |
| SA2 | Saldo (2) Geldfluss aus der investiven Gebarung (33 – 34) | -178.400,00 | -207.300,00 | 28.900,00 |
| SA3 | Saldo (3) Nettofinanzierungssaldo (Saldo 1 + Saldo 2) | -4.327.700,00 | -4.398.400,00 | 70.700,00 |
| 351 | Einzahlungen aus der Aufnahme von Finanzschulden | 0,00 | 0,00 | 0,00 |
| 3511 | Einzahlungen aus empfangenen Darlehen von öffentlichen Körperschaften und Rechtsträgern | | | |
| 3512 | Einzahlungen aus empfangenen Darlehen von Beteiligungen | | | |
| 3513 | Einzahlungen aus empfangenen Darlehen von Unternehmen und privaten Haushalten | | | |
| 3514 | Einzahlungen aus Finanzschulden (Finanzunternehmen) | | | |
| 3515 | Einzahlungen aus Aufnahmen von Leasingverbindlichkeiten | | | |
| 353 | Einzahlungen infolge eines Kapitaltausches bei derivativen Finanzinstrumenten mit Grundgeschäft | 0,00 | 0,00 | 0,00 |
| 3530 | Einzahlungen infolge eines Kapitaltausches bei derivativen Finanzinstrumenten mit Grundgeschäft | | | |
| 355 | Einzahlungen aus dem Abgang von Finanzinstrumenten | 0,00 | 0,00 | 0,00 |

1. Nachtragsvoranschlag 2025

NVA Finanzierungshaushalt Bereichsbudget 1. und 2. Ebene (Anlage 1b)

Stadtgemeinde St. Valentin

Vertretungskörper und allgemeine Verwaltung (Gruppe 0)

| MVAG | Mittelverwendungs- und aufbringungsgruppen (1. und 2. Ebene) | VA 2025 inkl. NVA | VA 2025 | 1. NVA |
|------------|--|----------------------|----------------------|------------------|
| 3550 | Einzahlungen aus dem Abgang von Finanzinstrumenten | | | |
| 35 | Summe Einzahlungen aus der Finanzierungstätigkeit | 0,00 | 0,00 | 0,00 |
| 361 | Auszahlungen aus der Tilgung von Finanzschulden | 0,00 | 0,00 | 0,00 |
| 3611 | Auszahlungen aus empfangenen Darlehen von öffentlichen Körperschaften und Rechtsträgern | | | |
| 3612 | Auszahlungen aus empfangenen Darlehen von Beteiligungen | | | |
| 3613 | Auszahlungen aus empfangenen Darlehen von Unternehmen und privaten Haushalten | | | |
| 3614 | Auszahlungen aus Finanzschulden | | | |
| 3615 | Auszahlungen aus Rückzahlungen von Leasingverbindlichkeiten | | | |
| 363 | Auszahlungen infolge eines Kapitaltausches bei derivativen Finanzinstrumenten mit Grundgeschäft | 0,00 | 0,00 | 0,00 |
| 3630 | Auszahlungen infolge eines Kapitaltausches bei derivativen Finanzinstrumenten mit Grundgeschäft | | | |
| 365 | Auszahlungen für den Erwerb von Finanzinstrumenten | 0,00 | 0,00 | 0,00 |
| 3650 | Auszahlungen für den Erwerb von Finanzinstrumenten | | | |
| 36 | Summe Auszahlungen aus der Finanzierungstätigkeit | 0,00 | 0,00 | 0,00 |
| SA4 | Saldo (4) Geldfluss aus der Finanzierungstätigkeit (35 – 36) | 0,00 | 0,00 | 0,00 |
| SA5 | Saldo (5) Geldfluss aus der voranschlagswirksamen Gebarung (Saldo 3 + Saldo 4) | -4.327.700,00 | -4.398.400,00 | 70.700,00 |

Öffentliche Ordnung und Sicherheit (Gruppe 1)

| MVAG | Mittelverwendungs- und aufbringungsgruppen (1. und 2. Ebene) | VA 2025 inkl. NVA | VA 2025 | 1. NVA |
|------------|---|-------------------|-------------------|-------------------|
| 311 | Einzahlungen aus operativer Verwaltungstätigkeit | 10.100,00 | 10.100,00 | 0,00 |
| 3111 | Einzahlungen aus eigenen Abgaben | | | |
| 3112 | Einzahlungen aus Ertragsanteilen | | | |
| 3113 | Einzahlungen aus Gebühren | | | |
| 3114 | Einzahlungen aus Leistungen | 10.000,00 | 10.000,00 | |
| 3115 | Einzahlungen aus Besitz und wirtschaftlicher Tätigkeit | | | |
| 3116 | Einzahlungen aus Veräußerung von geringwertigen Wirtschaftsgütern (GWG) und sonstige Einzahlungen | 100,00 | 100,00 | |
| 312 | Einzahlungen aus Transfers | 25.400,00 | 18.000,00 | 7.400,00 |
| 3121 | Transferzahlungen von Trägern des öffentlichen Rechts | 23.900,00 | 18.000,00 | 5.900,00 |
| 3122 | Transferzahlungen von Beteiligungen | | | |
| 3123 | Transferzahlungen von Unternehmen (inkl. Finanzunternehmen) | 1.500,00 | | 1.500,00 |
| 3124 | Transferzahlungen von Haushalten und Organisationen ohne Erwerbscharakter | | | |
| 3125 | Transferzahlungen vom Ausland | | | |
| 3126 | Investitions- und Tilgungszuschüsse zwischen Unternehmungen und Betrieben der Gebietskörperschaft und der Gebietskörperschaft | | | |
| 313 | Einzahlungen aus Finanzerträgen | 0,00 | 0,00 | 0,00 |
| 3131 | Einzahlungen aus Zinserträgen | | | |
| 3132 | Einzahlungen aus Zinsen aus derivativen Finanzinstrumenten mit und ohne Grundgeschäft | | | |
| 3133 | Einzahlungen aus Gewinnentnahmen von marktbestimmten Betrieben | | | |
| 3134 | Sonstige Einzahlungen aus Finanzerträgen | | | |
| 3135 | Einzahlungen aus Dividenden/Gewinnausschüttungen | | | |
| 31 | Summe Einzahlungen operative Gebarung | 35.500,00 | 28.100,00 | 7.400,00 |
| 321 | Auszahlungen aus Personalaufwand | 5.400,00 | 5.400,00 | 0,00 |
| 3211 | Auszahlungen für Personalaufwand (Bezüge, Nebengebühren, und Mehrleistungsvergütungen) | 4.100,00 | 4.100,00 | |
| 3212 | Auszahlungen für gesetzliche und freiwillige Sozialaufwendungen | 1.300,00 | 1.300,00 | |
| 3213 | Auszahlungen aus sonstigem Personalaufwand | | | |
| 322 | Auszahlungen aus Sachaufwand | 470.800,00 | 486.800,00 | -16.000,00 |
| 3221 | Auszahlungen für Gebrauchs- und Verbrauchsgüter, Handelswaren | 164.000,00 | 164.000,00 | |
| 3222 | Auszahlungen für Verwaltungs- und Betriebsaufwand | 28.200,00 | 28.200,00 | |
| 3223 | Auszahlungen für Leasing- und Mietaufwand | 33.100,00 | 33.100,00 | |
| 3224 | Auszahlungen für Instandhaltung | 181.800,00 | 172.800,00 | 9.000,00 |
| 3225 | Sonstige Auszahlungen aus Sachaufwand | 63.700,00 | 88.700,00 | -25.000,00 |
| 3226 | Auszahlungen aus der Inanspruchnahme von Haftungen | | | |
| 323 | Auszahlungen aus Transfers | 134.800,00 | 134.800,00 | 0,00 |
| 3231 | Transferzahlungen an Träger des öffentlichen Rechts | | | |

1. Nachtragsvoranschlag 2025

NVA Finanzierungshaushalt Bereichsbudget 1. und 2. Ebene (Anlage 1b)

Stadtgemeinde St. Valentin

Öffentliche Ordnung und Sicherheit (Gruppe 1)

| MVAG | Mittelverwendungs- und aufbringungsgruppen (1. und 2. Ebene) | VA 2025 inkl. NVA | VA 2025 | 1. NVA |
|------------|---|--------------------|--------------------|-------------------|
| 3232 | Transferzahlungen an Beteiligungen | | | |
| 3233 | Transferzahlungen an Unternehmen (inkl. Finanzunternehmen) | | | |
| 3234 | Transferzahlungen an Haushalte und Organisationen ohne Erwerbscharakter | 134.800,00 | 134.800,00 | |
| 3235 | Transferzahlungen an das Ausland | | | |
| 3236 | Investitions- und Tilgungszuschüsse zwischen Unternehmungen und Betrieben der Gebietskörperschaft und der Gebietskörperschaft | | | |
| 324 | Auszahlungen aus Finanzaufwand | 0,00 | 0,00 | 0,00 |
| 3241 | Auszahlungen für Zinsen | | | |
| 3242 | Auszahlungen für Zinsen aus derivativen Finanzinstrumenten mit und ohne Grundgeschäft | | | |
| 3243 | Auszahlungen aus Gewinnentnahmen von marktbestimmten Betrieben | | | |
| 3244 | Sonstige Auszahlungen aus Finanzaufwendungen | | | |
| 32 | Summe Auszahlungen operative Gebarung | 611.000,00 | 627.000,00 | -16.000,00 |
| SA1 | Saldo (1) Geldfluss aus der operativen Gebarung (31 – 32) | -575.500,00 | -598.900,00 | 23.400,00 |
| 331 | Einzahlungen aus der Investitionstätigkeit | 0,00 | 0,00 | 0,00 |
| 3311 | Einzahlungen aus der Veräußerung von immateriellem Vermögen | | | |
| 3312 | Einzahlungen aus der Veräußerung von Grundstücken und Grundstückeinrichtungen | | | |
| 3313 | Einzahlungen aus der Veräußerung von Gebäuden und Bauten | | | |
| 3314 | Einzahlungen aus der Veräußerung von technischen Anlagen, Fahrzeugen und Maschinen | | | |
| 3315 | Einzahlungen aus der Veräußerung von Amts-, Betriebs- und Geschäftsausstattung | | | |
| 3316 | Einzahlungen aus der Veräußerung von Kulturgütern | | | |
| 3317 | Einzahlungen aus der Veräußerung von Beteiligungen | | | |
| 3318 | Einzahlungen aus der Veräußerung von kofinanzierten Schutzbauten | | | |
| 332 | Einzahlungen aus der Rückzahlung von Darlehen sowie gewährten Vorschüssen | 0,00 | 0,00 | 0,00 |
| 3321 | Einzahlungen aus Darlehen an Träger des öffentlichen Rechts | | | |
| 3322 | Einzahlungen aus Darlehen an Beteiligungen | | | |
| 3323 | Einzahlungen aus Darlehen an Unternehmen und Haushalte | | | |
| 3325 | Einzahlungen aus Vorschüssen und Anzahlungen | | | |
| 333 | Einzahlungen aus Kapitaltransfers | 194.700,00 | 162.200,00 | 32.500,00 |
| 3331 | Kapitaltransferzahlungen von Trägern des öffentlichen Rechts | 194.700,00 | 162.200,00 | 32.500,00 |
| 3332 | Kapitaltransferzahlungen von Beteiligungen | | | |
| 3333 | Kapitaltransferzahlungen von Unternehmen | | | |
| 3334 | Kapitaltransferzahlungen von Haushalten und Organisationen ohne Erwerbscharakter | | | |
| 3335 | Kapitaltransferzahlungen vom Ausland | | | |
| 33 | Summe Einzahlungen investive Gebarung | 194.700,00 | 162.200,00 | 32.500,00 |

Öffentliche Ordnung und Sicherheit (Gruppe 1)

| MVAG | Mittelverwendungs- und aufbringungsgruppen (1. und 2. Ebene) | VA 2025 inkl. NVA | VA 2025 | 1. NVA |
|------------|--|--------------------|--------------------|-------------------|
| 341 | Auszahlungen aus der Investitionstätigkeit | 446.800,00 | 387.500,00 | 59.300,00 |
| 3411 | Auszahlungen für den Erwerb von immateriellem Vermögen | | | |
| 3412 | Auszahlungen für den Erwerb von Grundstücken und Grundstückseinrichtungen | 71.800,00 | 45.000,00 | 26.800,00 |
| 3413 | Auszahlungen für den Erwerb von Gebäuden und Bauten | 15.500,00 | 15.500,00 | |
| 3414 | Auszahlungen für den Erwerb von technischen Anlagen, Fahrzeugen und Maschinen | 309.000,00 | 276.500,00 | 32.500,00 |
| 3415 | Auszahlungen für den Erwerb von Amts-, Betriebs- und Geschäftsausstattung | 50.500,00 | 50.500,00 | |
| 3416 | Auszahlungen für den Erwerb von Kulturgütern | | | |
| 3417 | Auszahlungen für den Erwerb von Beteiligungen | | | |
| 3418 | Auszahlungen für den Erwerb von kofinanzierten Schutzbauten | | | |
| 342 | Auszahlungen aus der Gewährung von Darlehen sowie gewährten Vorschüssen | 0,00 | 0,00 | 0,00 |
| 3421 | Auszahlungen von Darlehen an Träger des öffentlichen Rechts | | | |
| 3422 | Auszahlungen von Darlehen an Beteiligungen | | | |
| 3423 | Auszahlungen von Darlehen an Unternehmen und Haushalte | | | |
| 3425 | Auszahlungen von Vorschüssen und Anzahlungen | | | |
| 343 | Auszahlungen aus Kapitaltransfers | 0,00 | 0,00 | 0,00 |
| 3431 | Kapitaltransferzahlungen an Träger des öffentlichen Rechts | | | |
| 3432 | Kapitaltransferzahlungen an Beteiligungen | | | |
| 3433 | Kapitaltransferzahlungen an Unternehmen (Finanzunternehmen) | | | |
| 3434 | Kapitaltransferzahlungen an Haushalte und Organisationen ohne Erwerbscharakter | | | |
| 3435 | Kapitaltransferzahlungen an das Ausland | | | |
| 34 | Summe Auszahlungen investive Gebarung | 446.800,00 | 387.500,00 | 59.300,00 |
| SA2 | Saldo (2) Geldfluss aus der investiven Gebarung (33 – 34) | -252.100,00 | -225.300,00 | -26.800,00 |
| SA3 | Saldo (3) Nettofinanzierungssaldo (Saldo 1 + Saldo 2) | -827.600,00 | -824.200,00 | -3.400,00 |
| 351 | Einzahlungen aus der Aufnahme von Finanzschulden | 0,00 | 0,00 | 0,00 |
| 3511 | Einzahlungen aus empfangenen Darlehen von öffentlichen Körperschaften und Rechtsträgern | | | |
| 3512 | Einzahlungen aus empfangenen Darlehen von Beteiligungen | | | |
| 3513 | Einzahlungen aus empfangenen Darlehen von Unternehmen und privaten Haushalten | | | |
| 3514 | Einzahlungen aus Finanzschulden (Finanzunternehmen) | | | |
| 3515 | Einzahlungen aus Aufnahmen von Leasingverbindlichkeiten | | | |
| 353 | Einzahlungen infolge eines Kapitaltausches bei derivativen Finanzinstrumenten mit Grundgeschäft | 0,00 | 0,00 | 0,00 |
| 3530 | Einzahlungen infolge eines Kapitaltausches bei derivativen Finanzinstrumenten mit Grundgeschäft | | | |
| 355 | Einzahlungen aus dem Abgang von Finanzinstrumenten | 0,00 | 0,00 | 0,00 |

Öffentliche Ordnung und Sicherheit (Gruppe 1)

| MVAG | Mittelverwendungs- und aufbringungsgruppen (1. und 2. Ebene) | VA 2025 inkl. NVA | VA 2025 | 1. NVA |
|------------|--|--------------------|--------------------|------------------|
| 3550 | Einzahlungen aus dem Abgang von Finanzinstrumenten | | | |
| 35 | Summe Einzahlungen aus der Finanzierungstätigkeit | 0,00 | 0,00 | 0,00 |
| 361 | Auszahlungen aus der Tilgung von Finanzschulden | 0,00 | 0,00 | 0,00 |
| 3611 | Auszahlungen aus empfangenen Darlehen von öffentlichen Körperschaften und Rechtsträgern | | | |
| 3612 | Auszahlungen aus empfangenen Darlehen von Beteiligungen | | | |
| 3613 | Auszahlungen aus empfangenen Darlehen von Unternehmen und privaten Haushalten | | | |
| 3614 | Auszahlungen aus Finanzschulden | | | |
| 3615 | Auszahlungen aus Rückzahlungen von Leasingverbindlichkeiten | | | |
| 363 | Auszahlungen infolge eines Kapitaltausches bei derivativen Finanzinstrumenten mit Grundgeschäft | 0,00 | 0,00 | 0,00 |
| 3630 | Auszahlungen infolge eines Kapitaltausches bei derivativen Finanzinstrumenten mit Grundgeschäft | | | |
| 365 | Auszahlungen für den Erwerb von Finanzinstrumenten | 0,00 | 0,00 | 0,00 |
| 3650 | Auszahlungen für den Erwerb von Finanzinstrumenten | | | |
| 36 | Summe Auszahlungen aus der Finanzierungstätigkeit | 0,00 | 0,00 | 0,00 |
| SA4 | Saldo (4) Geldfluss aus der Finanzierungstätigkeit (35 – 36) | 0,00 | 0,00 | 0,00 |
| SA5 | Saldo (5) Geldfluss aus der voranschlagswirksamen Gebarung (Saldo 3 + Saldo 4) | -827.600,00 | -824.200,00 | -3.400,00 |

1. Nachtragsvoranschlag 2025

NVA Finanzierungshaushalt Bereichsbudget 1. und 2. Ebene (Anlage 1b)

Stadtgemeinde St. Valentin

Unterricht, Erziehung, Sport und Wissenschaft (Gruppe 2)

| MVAG | Mittelverwendungs- und aufbringungsgruppen (1. und 2. Ebene) | VA 2025 inkl. NVA | VA 2025 | 1. NVA |
|------------|---|---------------------|---------------------|--------------------|
| 311 | Einzahlungen aus operativer Verwaltungstätigkeit | 227.800,00 | 204.800,00 | 23.000,00 |
| 3111 | Einzahlungen aus eigenen Abgaben | | | |
| 3112 | Einzahlungen aus Ertragsanteilen | | | |
| 3113 | Einzahlungen aus Gebühren | | | |
| 3114 | Einzahlungen aus Leistungen | 223.500,00 | 193.000,00 | 30.500,00 |
| 3115 | Einzahlungen aus Besitz und wirtschaftlicher Tätigkeit | 1.000,00 | 1.000,00 | |
| 3116 | Einzahlungen aus Veräußerung von geringwertigen Wirtschaftsgütern (GWG) und sonstige Einzahlungen | 3.300,00 | 10.800,00 | -7.500,00 |
| 312 | Einzahlungen aus Transfers | 850.300,00 | 800.800,00 | 49.500,00 |
| 3121 | Transferzahlungen von Trägern des öffentlichen Rechts | 800.300,00 | 750.800,00 | 49.500,00 |
| 3122 | Transferzahlungen von Beteiligungen | | | |
| 3123 | Transferzahlungen von Unternehmen (inkl. Finanzunternehmen) | 50.000,00 | 50.000,00 | |
| 3124 | Transferzahlungen von Haushalten und Organisationen ohne Erwerbscharakter | | | |
| 3125 | Transferzahlungen vom Ausland | | | |
| 3126 | Investitions- und Tilgungszuschüsse zwischen Unternehmungen und Betrieben der Gebietskörperschaft und der Gebietskörperschaft | | | |
| 313 | Einzahlungen aus Finanzerträgen | 0,00 | 0,00 | 0,00 |
| 3131 | Einzahlungen aus Zinserträgen | | | |
| 3132 | Einzahlungen aus Zinsen aus derivativen Finanzinstrumenten mit und ohne Grundgeschäft | | | |
| 3133 | Einzahlungen aus Gewinnentnahmen von marktbestimmten Betrieben | | | |
| 3134 | Sonstige Einzahlungen aus Finanzerträgen | | | |
| 3135 | Einzahlungen aus Dividenden/Gewinnausschüttungen | | | |
| 31 | Summe Einzahlungen operative Gebarung | 1.078.100,00 | 1.005.600,00 | 72.500,00 |
| 321 | Auszahlungen aus Personalaufwand | 2.406.200,00 | 2.157.300,00 | 248.900,00 |
| 3211 | Auszahlungen für Personalaufwand (Bezüge, Nebengebühren, und Mehrleistungsvergütungen) | 1.956.800,00 | 1.734.600,00 | 222.200,00 |
| 3212 | Auszahlungen für gesetzliche und freiwillige Sozialaufwendungen | 449.400,00 | 422.700,00 | 26.700,00 |
| 3213 | Auszahlungen aus sonstigem Personalaufwand | | | |
| 322 | Auszahlungen aus Sachaufwand | 1.104.000,00 | 1.036.300,00 | 67.700,00 |
| 3221 | Auszahlungen für Gebrauchs- und Verbrauchsgüter, Handelswaren | 210.500,00 | 210.500,00 | |
| 3222 | Auszahlungen für Verwaltungs- und Betriebsaufwand | 251.700,00 | 211.500,00 | 40.200,00 |
| 3223 | Auszahlungen für Leasing- und Mietaufwand | 135.300,00 | 135.300,00 | |
| 3224 | Auszahlungen für Instandhaltung | 212.200,00 | 165.000,00 | 47.200,00 |
| 3225 | Sonstige Auszahlungen aus Sachaufwand | 294.300,00 | 314.000,00 | -19.700,00 |
| 3226 | Auszahlungen aus der Inanspruchnahme von Haftungen | | | |
| 323 | Auszahlungen aus Transfers | 1.156.500,00 | 1.311.300,00 | -154.800,00 |
| 3231 | Transferzahlungen an Träger des öffentlichen Rechts | 808.400,00 | 948.400,00 | -140.000,00 |

1. Nachtragsvoranschlag 2025

NVA Finanzierungshaushalt Bereichsbudget 1. und 2. Ebene (Anlage 1b)

Stadtgemeinde St. Valentin

Unterricht, Erziehung, Sport und Wissenschaft (Gruppe 2)

| MVAG | Mittelverwendungs- und aufbringungsgruppen (1. und 2. Ebene) | VA 2025 inkl. NVA | VA 2025 | 1. NVA |
|------------|---|----------------------|----------------------|-------------------|
| 3232 | Transferzahlungen an Beteiligungen | | | |
| 3233 | Transferzahlungen an Unternehmen (inkl. Finanzunternehmen) | 247.500,00 | 262.300,00 | -14.800,00 |
| 3234 | Transferzahlungen an Haushalte und Organisationen ohne Erwerbscharakter | 100.600,00 | 100.600,00 | |
| 3235 | Transferzahlungen an das Ausland | | | |
| 3236 | Investitions- und Tilgungszuschüsse zwischen Unternehmungen und Betrieben der Gebietskörperschaft und der Gebietskörperschaft | | | |
| 324 | Auszahlungen aus Finanzaufwand | 109.300,00 | 147.300,00 | -38.000,00 |
| 3241 | Auszahlungen für Zinsen | 109.300,00 | 147.300,00 | -38.000,00 |
| 3242 | Auszahlungen für Zinsen aus derivativen Finanzinstrumenten mit und ohne Grundgeschäft | | | |
| 3243 | Auszahlungen aus Gewinnentnahmen von marktbestimmten Betrieben | | | |
| 3244 | Sonstige Auszahlungen aus Finanzaufwendungen | | | |
| 32 | Summe Auszahlungen operative Gebarung | 4.776.000,00 | 4.652.200,00 | 123.800,00 |
| SA1 | Saldo (1) Geldfluss aus der operativen Gebarung (31 – 32) | -3.697.900,00 | -3.646.600,00 | -51.300,00 |
| 331 | Einzahlungen aus der Investitionstätigkeit | 0,00 | 0,00 | 0,00 |
| 3311 | Einzahlungen aus der Veräußerung von immateriellem Vermögen | | | |
| 3312 | Einzahlungen aus der Veräußerung von Grundstücken und Grundstückeinrichtungen | | | |
| 3313 | Einzahlungen aus der Veräußerung von Gebäuden und Bauten | | | |
| 3314 | Einzahlungen aus der Veräußerung von technischen Anlagen, Fahrzeugen und Maschinen | | | |
| 3315 | Einzahlungen aus der Veräußerung von Amts-, Betriebs- und Geschäftsausstattung | | | |
| 3316 | Einzahlungen aus der Veräußerung von Kulturgütern | | | |
| 3317 | Einzahlungen aus der Veräußerung von Beteiligungen | | | |
| 3318 | Einzahlungen aus der Veräußerung von kofinanzierten Schutzbauten | | | |
| 332 | Einzahlungen aus der Rückzahlung von Darlehen sowie gewährten Vorschüssen | 0,00 | 0,00 | 0,00 |
| 3321 | Einzahlungen aus Darlehen an Träger des öffentlichen Rechts | | | |
| 3322 | Einzahlungen aus Darlehen an Beteiligungen | | | |
| 3323 | Einzahlungen aus Darlehen an Unternehmen und Haushalte | | | |
| 3325 | Einzahlungen aus Vorschüssen und Anzahlungen | | | |
| 333 | Einzahlungen aus Kapitaltransfers | 74.300,00 | 5.000,00 | 69.300,00 |
| 3331 | Kapitaltransferzahlungen von Trägern des öffentlichen Rechts | 74.300,00 | 5.000,00 | 69.300,00 |
| 3332 | Kapitaltransferzahlungen von Beteiligungen | | | |
| 3333 | Kapitaltransferzahlungen von Unternehmen | | | |
| 3334 | Kapitaltransferzahlungen von Haushalten und Organisationen ohne Erwerbscharakter | | | |
| 3335 | Kapitaltransferzahlungen vom Ausland | | | |
| 33 | Summe Einzahlungen investive Gebarung | 74.300,00 | 5.000,00 | 69.300,00 |

Unterricht, Erziehung, Sport und Wissenschaft (Gruppe 2)

| MVAG | Mittelverwendungs- und aufbringungsgruppen (1. und 2. Ebene) | VA 2025 inkl. NVA | VA 2025 | 1. NVA |
|------------|--|----------------------|----------------------|--------------------|
| 341 | Auszahlungen aus der Investitionstätigkeit | 2.795.600,00 | 2.698.300,00 | 97.300,00 |
| 3411 | Auszahlungen für den Erwerb von immateriellem Vermögen | | | |
| 3412 | Auszahlungen für den Erwerb von Grundstücken und Grundstückseinrichtungen | 282.200,00 | 188.000,00 | 94.200,00 |
| 3413 | Auszahlungen für den Erwerb von Gebäuden und Bauten | 2.416.800,00 | 2.416.800,00 | |
| 3414 | Auszahlungen für den Erwerb von technischen Anlagen, Fahrzeugen und Maschinen | | | |
| 3415 | Auszahlungen für den Erwerb von Amts-, Betriebs- und Geschäftsausstattung | 96.600,00 | 93.500,00 | 3.100,00 |
| 3416 | Auszahlungen für den Erwerb von Kulturgütern | | | |
| 3417 | Auszahlungen für den Erwerb von Beteiligungen | | | |
| 3418 | Auszahlungen für den Erwerb von kofinanzierten Schutzbauten | | | |
| 342 | Auszahlungen aus der Gewährung von Darlehen sowie gewährten Vorschüssen | 0,00 | 0,00 | 0,00 |
| 3421 | Auszahlungen von Darlehen an Träger des öffentlichen Rechts | | | |
| 3422 | Auszahlungen von Darlehen an Beteiligungen | | | |
| 3423 | Auszahlungen von Darlehen an Unternehmen und Haushalte | | | |
| 3425 | Auszahlungen von Vorschüssen und Anzahlungen | | | |
| 343 | Auszahlungen aus Kapitaltransfers | 100.100,00 | 226.300,00 | -126.200,00 |
| 3431 | Kapitaltransferzahlungen an Träger des öffentlichen Rechts | | | |
| 3432 | Kapitaltransferzahlungen an Beteiligungen | | | |
| 3433 | Kapitaltransferzahlungen an Unternehmen (Finanzunternehmen) | | 126.200,00 | -126.200,00 |
| 3434 | Kapitaltransferzahlungen an Haushalte und Organisationen ohne Erwerbscharakter | 100.100,00 | 100.100,00 | |
| 3435 | Kapitaltransferzahlungen an das Ausland | | | |
| 34 | Summe Auszahlungen investive Gebarung | 2.895.700,00 | 2.924.600,00 | -28.900,00 |
| SA2 | Saldo (2) Geldfluss aus der investiven Gebarung (33 – 34) | -2.821.400,00 | -2.919.600,00 | 98.200,00 |
| SA3 | Saldo (3) Nettofinanzierungssaldo (Saldo 1 + Saldo 2) | -6.519.300,00 | -6.566.200,00 | 46.900,00 |
| 351 | Einzahlungen aus der Aufnahme von Finanzschulden | 2.416.800,00 | 2.416.800,00 | 0,00 |
| 3511 | Einzahlungen aus empfangenen Darlehen von öffentlichen Körperschaften und Rechtsträgern | | | |
| 3512 | Einzahlungen aus empfangenen Darlehen von Beteiligungen | | | |
| 3513 | Einzahlungen aus empfangenen Darlehen von Unternehmen und privaten Haushalten | | | |
| 3514 | Einzahlungen aus Finanzschulden (Finanzunternehmen) | 2.416.800,00 | 2.416.800,00 | |
| 3515 | Einzahlungen aus Aufnahmen von Leasingverbindlichkeiten | | | |
| 353 | Einzahlungen infolge eines Kapitaltausches bei derivativen Finanzinstrumenten mit Grundgeschäft | 0,00 | 0,00 | 0,00 |
| 3530 | Einzahlungen infolge eines Kapitaltausches bei derivativen Finanzinstrumenten mit Grundgeschäft | | | |
| 355 | Einzahlungen aus dem Abgang von Finanzinstrumenten | 0,00 | 0,00 | 0,00 |

1. Nachtragsvoranschlag 2025

Stadtgemeinde St. Valentin

NVA Finanzierungshaushalt Bereichsbudget 1. und 2. Ebene (Anlage 1b)

Unterricht, Erziehung, Sport und Wissenschaft (Gruppe 2)

| MVAG | Mittelverwendungs- und aufbringungsgruppen (1. und 2. Ebene) | VA 2025 inkl. NVA | VA 2025 | 1. NVA |
|------------|--|----------------------|----------------------|-------------------|
| 3550 | Einzahlungen aus dem Abgang von Finanzinstrumenten | | | |
| 35 | Summe Einzahlungen aus der Finanzierungstätigkeit | 2.416.800,00 | 2.416.800,00 | 0,00 |
| 361 | Auszahlungen aus der Tilgung von Finanzschulden | 75.400,00 | 104.300,00 | -28.900,00 |
| 3611 | Auszahlungen aus empfangenen Darlehen von öffentlichen Körperschaften und Rechtsträgern | | | |
| 3612 | Auszahlungen aus empfangenen Darlehen von Beteiligungen | | | |
| 3613 | Auszahlungen aus empfangenen Darlehen von Unternehmen und privaten Haushalten | | | |
| 3614 | Auszahlungen aus Finanzschulden | 75.400,00 | 104.300,00 | -28.900,00 |
| 3615 | Auszahlungen aus Rückzahlungen von Leasingverbindlichkeiten | | | |
| 363 | Auszahlungen infolge eines Kapitaltausches bei derivativen Finanzinstrumenten mit Grundgeschäft | 0,00 | 0,00 | 0,00 |
| 3630 | Auszahlungen infolge eines Kapitaltausches bei derivativen Finanzinstrumenten mit Grundgeschäft | | | |
| 365 | Auszahlungen für den Erwerb von Finanzinstrumenten | 0,00 | 0,00 | 0,00 |
| 3650 | Auszahlungen für den Erwerb von Finanzinstrumenten | | | |
| 36 | Summe Auszahlungen aus der Finanzierungstätigkeit | 75.400,00 | 104.300,00 | -28.900,00 |
| SA4 | Saldo (4) Geldfluss aus der Finanzierungstätigkeit (35 – 36) | 2.341.400,00 | 2.312.500,00 | 28.900,00 |
| SA5 | Saldo (5) Geldfluss aus der voranschlagswirksamen Gebarung (Saldo 3 + Saldo 4) | -4.177.900,00 | -4.253.700,00 | 75.800,00 |

1. Nachtragsvoranschlag 2025

Stadtgemeinde St. Valentin

NVA Finanzierungshaushalt Bereichsbudget 1. und 2. Ebene (Anlage 1b)

Kunst, Kultur und Kultus (Gruppe 3)

| MVAG | Mittelverwendungs- und aufbringungsgruppen (1. und 2. Ebene) | VA 2025 inkl. NVA | VA 2025 | 1. NVA |
|------------|---|-------------------|-------------------|-------------------|
| 311 | Einzahlungen aus operativer Verwaltungstätigkeit | 31.100,00 | 6.100,00 | 25.000,00 |
| 3111 | Einzahlungen aus eigenen Abgaben | | | |
| 3112 | Einzahlungen aus Ertragsanteilen | | | |
| 3113 | Einzahlungen aus Gebühren | | | |
| 3114 | Einzahlungen aus Leistungen | 8.600,00 | 3.600,00 | 5.000,00 |
| 3115 | Einzahlungen aus Besitz und wirtschaftlicher Tätigkeit | 500,00 | 500,00 | |
| 3116 | Einzahlungen aus Veräußerung von geringwertigen Wirtschaftsgütern (GWG) und sonstige Einzahlungen | 22.000,00 | 2.000,00 | 20.000,00 |
| 312 | Einzahlungen aus Transfers | 109.000,00 | 3.500,00 | 105.500,00 |
| 3121 | Transferzahlungen von Trägern des öffentlichen Rechts | 50.200,00 | 3.500,00 | 46.700,00 |
| 3122 | Transferzahlungen von Beteiligungen | | | |
| 3123 | Transferzahlungen von Unternehmen (inkl. Finanzunternehmen) | | | |
| 3124 | Transferzahlungen von Haushalten und Organisationen ohne Erwerbscharakter | | | |
| 3125 | Transferzahlungen vom Ausland | 58.800,00 | | 58.800,00 |
| 3126 | Investitions- und Tilgungszuschüsse zwischen Unternehmungen und Betrieben der Gebietskörperschaft und der Gebietskörperschaft | | | |
| 313 | Einzahlungen aus Finanzerträgen | 0,00 | 0,00 | 0,00 |
| 3131 | Einzahlungen aus Zinserträgen | | | |
| 3132 | Einzahlungen aus Zinsen aus derivativen Finanzinstrumenten mit und ohne Grundgeschäft | | | |
| 3133 | Einzahlungen aus Gewinnentnahmen von marktbestimmten Betrieben | | | |
| 3134 | Sonstige Einzahlungen aus Finanzerträgen | | | |
| 3135 | Einzahlungen aus Dividenden/Gewinnausschüttungen | | | |
| 31 | Summe Einzahlungen operative Gebarung | 140.100,00 | 9.600,00 | 130.500,00 |
| 321 | Auszahlungen aus Personalaufwand | 185.100,00 | 164.800,00 | 20.300,00 |
| 3211 | Auszahlungen für Personalaufwand (Bezüge, Nebengebühren, und Mehrleistungsvergütungen) | 147.500,00 | 131.300,00 | 16.200,00 |
| 3212 | Auszahlungen für gesetzliche und freiwillige Sozialaufwendungen | 37.600,00 | 33.500,00 | 4.100,00 |
| 3213 | Auszahlungen aus sonstigem Personalaufwand | | | |
| 322 | Auszahlungen aus Sachaufwand | 607.100,00 | 473.400,00 | 133.700,00 |
| 3221 | Auszahlungen für Gebrauchs- und Verbrauchsgüter, Handelswaren | 14.000,00 | 14.000,00 | |
| 3222 | Auszahlungen für Verwaltungs- und Betriebsaufwand | 19.000,00 | 19.000,00 | |
| 3223 | Auszahlungen für Leasing- und Mietaufwand | 66.200,00 | 66.200,00 | |
| 3224 | Auszahlungen für Instandhaltung | 25.000,00 | 25.000,00 | |
| 3225 | Sonstige Auszahlungen aus Sachaufwand | 482.900,00 | 349.200,00 | 133.700,00 |
| 3226 | Auszahlungen aus der Inanspruchnahme von Haftungen | | | |
| 323 | Auszahlungen aus Transfers | 281.900,00 | 318.800,00 | -36.900,00 |
| 3231 | Transferzahlungen an Träger des öffentlichen Rechts | 262.700,00 | 299.600,00 | -36.900,00 |

1. Nachtragsvoranschlag 2025

Stadtgemeinde St. Valentin

NVA Finanzierungshaushalt Bereichsbudget 1. und 2. Ebene (Anlage 1b)

Kunst, Kultur und Kultus (Gruppe 3)

| MVAG | Mittelverwendungs- und aufbringungsgruppen (1. und 2. Ebene) | VA 2025 inkl. NVA | VA 2025 | 1. NVA |
|------------|---|---------------------|--------------------|-------------------|
| 3232 | Transferzahlungen an Beteiligungen | | | |
| 3233 | Transferzahlungen an Unternehmen (inkl. Finanzunternehmen) | | | |
| 3234 | Transferzahlungen an Haushalte und Organisationen ohne Erwerbscharakter | 19.200,00 | 19.200,00 | |
| 3235 | Transferzahlungen an das Ausland | | | |
| 3236 | Investitions- und Tilgungszuschüsse zwischen Unternehmungen und Betrieben der Gebietskörperschaft und der Gebietskörperschaft | | | |
| 324 | Auszahlungen aus Finanzaufwand | 0,00 | 0,00 | 0,00 |
| 3241 | Auszahlungen für Zinsen | | | |
| 3242 | Auszahlungen für Zinsen aus derivativen Finanzinstrumenten mit und ohne Grundgeschäft | | | |
| 3243 | Auszahlungen aus Gewinnentnahmen von marktbestimmten Betrieben | | | |
| 3244 | Sonstige Auszahlungen aus Finanzaufwendungen | | | |
| 32 | Summe Auszahlungen operative Gebarung | 1.074.100,00 | 957.000,00 | 117.100,00 |
| SA1 | Saldo (1) Geldfluss aus der operativen Gebarung (31 – 32) | -934.000,00 | -947.400,00 | 13.400,00 |
| 331 | Einzahlungen aus der Investitionstätigkeit | 0,00 | 0,00 | 0,00 |
| 3311 | Einzahlungen aus der Veräußerung von immateriellem Vermögen | | | |
| 3312 | Einzahlungen aus der Veräußerung von Grundstücken und Grundstückeinrichtungen | | | |
| 3313 | Einzahlungen aus der Veräußerung von Gebäuden und Bauten | | | |
| 3314 | Einzahlungen aus der Veräußerung von technischen Anlagen, Fahrzeugen und Maschinen | | | |
| 3315 | Einzahlungen aus der Veräußerung von Amts-, Betriebs- und Geschäftsausstattung | | | |
| 3316 | Einzahlungen aus der Veräußerung von Kulturgütern | | | |
| 3317 | Einzahlungen aus der Veräußerung von Beteiligungen | | | |
| 3318 | Einzahlungen aus der Veräußerung von kofinanzierten Schutzbauten | | | |
| 332 | Einzahlungen aus der Rückzahlung von Darlehen sowie gewährten Vorschüssen | 0,00 | 0,00 | 0,00 |
| 3321 | Einzahlungen aus Darlehen an Träger des öffentlichen Rechts | | | |
| 3322 | Einzahlungen aus Darlehen an Beteiligungen | | | |
| 3323 | Einzahlungen aus Darlehen an Unternehmen und Haushalte | | | |
| 3325 | Einzahlungen aus Vorschüssen und Anzahlungen | | | |
| 333 | Einzahlungen aus Kapitaltransfers | 0,00 | 0,00 | 0,00 |
| 3331 | Kapitaltransferzahlungen von Trägern des öffentlichen Rechts | | | |
| 3332 | Kapitaltransferzahlungen von Beteiligungen | | | |
| 3333 | Kapitaltransferzahlungen von Unternehmen | | | |
| 3334 | Kapitaltransferzahlungen von Haushalten und Organisationen ohne Erwerbscharakter | | | |
| 3335 | Kapitaltransferzahlungen vom Ausland | | | |
| 33 | Summe Einzahlungen investive Gebarung | 0,00 | 0,00 | 0,00 |

1. Nachtragsvoranschlag 2025

Stadtgemeinde St. Valentin

NVA Finanzierungshaushalt Bereichsbudget 1. und 2. Ebene (Anlage 1b)

Kunst, Kultur und Kultus (Gruppe 3)

| MVAG | Mittelverwendungs- und aufbringungsgruppen (1. und 2. Ebene) | VA 2025 inkl. NVA | VA 2025 | 1. NVA |
|------------|--|----------------------|----------------------|--------------------|
| 341 | Auszahlungen aus der Investitionstätigkeit | 15.900,00 | 95.000,00 | -79.100,00 |
| 3411 | Auszahlungen für den Erwerb von immateriellem Vermögen | | | |
| 3412 | Auszahlungen für den Erwerb von Grundstücken und Grundstückseinrichtungen | 900,00 | 80.000,00 | -79.100,00 |
| 3413 | Auszahlungen für den Erwerb von Gebäuden und Bauten | | | |
| 3414 | Auszahlungen für den Erwerb von technischen Anlagen, Fahrzeugen und Maschinen | | | |
| 3415 | Auszahlungen für den Erwerb von Amts-, Betriebs- und Geschäftsausstattung | 15.000,00 | 15.000,00 | |
| 3416 | Auszahlungen für den Erwerb von Kulturgütern | | | |
| 3417 | Auszahlungen für den Erwerb von Beteiligungen | | | |
| 3418 | Auszahlungen für den Erwerb von kofinanzierten Schutzbauten | | | |
| 342 | Auszahlungen aus der Gewährung von Darlehen sowie gewährten Vorschüssen | 0,00 | 0,00 | 0,00 |
| 3421 | Auszahlungen von Darlehen an Träger des öffentlichen Rechts | | | |
| 3422 | Auszahlungen von Darlehen an Beteiligungen | | | |
| 3423 | Auszahlungen von Darlehen an Unternehmen und Haushalte | | | |
| 3425 | Auszahlungen von Vorschüssen und Anzahlungen | | | |
| 343 | Auszahlungen aus Kapitaltransfers | 95.000,00 | 155.000,00 | -60.000,00 |
| 3431 | Kapitaltransferzahlungen an Träger des öffentlichen Rechts | | | |
| 3432 | Kapitaltransferzahlungen an Beteiligungen | | | |
| 3433 | Kapitaltransferzahlungen an Unternehmen (Finanzunternehmen) | | | |
| 3434 | Kapitaltransferzahlungen an Haushalte und Organisationen ohne Erwerbscharakter | 95.000,00 | 155.000,00 | -60.000,00 |
| 3435 | Kapitaltransferzahlungen an das Ausland | | | |
| 34 | Summe Auszahlungen investive Gebarung | 110.900,00 | 250.000,00 | -139.100,00 |
| SA2 | Saldo (2) Geldfluss aus der investiven Gebarung (33 – 34) | -110.900,00 | -250.000,00 | 139.100,00 |
| SA3 | Saldo (3) Nettofinanzierungssaldo (Saldo 1 + Saldo 2) | -1.044.900,00 | -1.197.400,00 | 152.500,00 |
| 351 | Einzahlungen aus der Aufnahme von Finanzschulden | 0,00 | 0,00 | 0,00 |
| 3511 | Einzahlungen aus empfangenen Darlehen von öffentlichen Körperschaften und Rechtsträgern | | | |
| 3512 | Einzahlungen aus empfangenen Darlehen von Beteiligungen | | | |
| 3513 | Einzahlungen aus empfangenen Darlehen von Unternehmen und privaten Haushalten | | | |
| 3514 | Einzahlungen aus Finanzschulden (Finanzunternehmen) | | | |
| 3515 | Einzahlungen aus Aufnahmen von Leasingverbindlichkeiten | | | |
| 353 | Einzahlungen infolge eines Kapitaltausches bei derivativen Finanzinstrumenten mit Grundgeschäft | 0,00 | 0,00 | 0,00 |
| 3530 | Einzahlungen infolge eines Kapitaltausches bei derivativen Finanzinstrumenten mit Grundgeschäft | | | |
| 355 | Einzahlungen aus dem Abgang von Finanzinstrumenten | 0,00 | 0,00 | 0,00 |

1. Nachtragsvoranschlag 2025

Stadtgemeinde St. Valentin

NVA Finanzierungshaushalt Bereichsbudget 1. und 2. Ebene (Anlage 1b)

Kunst, Kultur und Kultus (Gruppe 3)

| MVAG | Mittelverwendungs- und aufbringungsgruppen (1. und 2. Ebene) | VA 2025 inkl. NVA | VA 2025 | 1. NVA |
|------------|--|----------------------|----------------------|-------------------|
| 3550 | Einzahlungen aus dem Abgang von Finanzinstrumenten | | | |
| 35 | Summe Einzahlungen aus der Finanzierungstätigkeit | 0,00 | 0,00 | 0,00 |
| 361 | Auszahlungen aus der Tilgung von Finanzschulden | 0,00 | 0,00 | 0,00 |
| 3611 | Auszahlungen aus empfangenen Darlehen von öffentlichen Körperschaften und Rechtsträgern | | | |
| 3612 | Auszahlungen aus empfangenen Darlehen von Beteiligungen | | | |
| 3613 | Auszahlungen aus empfangenen Darlehen von Unternehmen und privaten Haushalten | | | |
| 3614 | Auszahlungen aus Finanzschulden | | | |
| 3615 | Auszahlungen aus Rückzahlungen von Leasingverbindlichkeiten | | | |
| 363 | Auszahlungen infolge eines Kapitaltausches bei derivativen Finanzinstrumenten mit Grundgeschäft | 0,00 | 0,00 | 0,00 |
| 3630 | Auszahlungen infolge eines Kapitaltausches bei derivativen Finanzinstrumenten mit Grundgeschäft | | | |
| 365 | Auszahlungen für den Erwerb von Finanzinstrumenten | 0,00 | 0,00 | 0,00 |
| 3650 | Auszahlungen für den Erwerb von Finanzinstrumenten | | | |
| 36 | Summe Auszahlungen aus der Finanzierungstätigkeit | 0,00 | 0,00 | 0,00 |
| SA4 | Saldo (4) Geldfluss aus der Finanzierungstätigkeit (35 – 36) | 0,00 | 0,00 | 0,00 |
| SA5 | Saldo (5) Geldfluss aus der voranschlagswirksamen Gebarung (Saldo 3 + Saldo 4) | -1.044.900,00 | -1.197.400,00 | 152.500,00 |

Soziale Wohlfahrt und Wohnbauförderung (Gruppe 4)

| MVAG | Mittelverwendungs- und aufbringungsgruppen (1. und 2. Ebene) | VA 2025 inkl. NVA | VA 2025 | 1. NVA |
|------------|---|---------------------|---------------------|-------------------|
| 311 | Einzahlungen aus operativer Verwaltungstätigkeit | 154.600,00 | 148.100,00 | 6.500,00 |
| 3111 | Einzahlungen aus eigenen Abgaben | | | |
| 3112 | Einzahlungen aus Ertragsanteilen | | | |
| 3113 | Einzahlungen aus Gebühren | | | |
| 3114 | Einzahlungen aus Leistungen | 152.000,00 | 147.000,00 | 5.000,00 |
| 3115 | Einzahlungen aus Besitz und wirtschaftlicher Tätigkeit | 100,00 | 100,00 | |
| 3116 | Einzahlungen aus Veräußerung von geringwertigen Wirtschaftsgütern (GWG) und sonstige Einzahlungen | 2.500,00 | 1.000,00 | 1.500,00 |
| 312 | Einzahlungen aus Transfers | 433.000,00 | 18.000,00 | 415.000,00 |
| 3121 | Transferzahlungen von Trägern des öffentlichen Rechts | 429.000,00 | 14.000,00 | 415.000,00 |
| 3122 | Transferzahlungen von Beteiligungen | | | |
| 3123 | Transferzahlungen von Unternehmen (inkl. Finanzunternehmen) | | | |
| 3124 | Transferzahlungen von Haushalten und Organisationen ohne Erwerbscharakter | 4.000,00 | 4.000,00 | |
| 3125 | Transferzahlungen vom Ausland | | | |
| 3126 | Investitions- und Tilgungszuschüsse zwischen Unternehmungen und Betrieben der Gebietskörperschaft und der Gebietskörperschaft | | | |
| 313 | Einzahlungen aus Finanzerträgen | 0,00 | 0,00 | 0,00 |
| 3131 | Einzahlungen aus Zinserträgen | | | |
| 3132 | Einzahlungen aus Zinsen aus derivativen Finanzinstrumenten mit und ohne Grundgeschäft | | | |
| 3133 | Einzahlungen aus Gewinnentnahmen von marktbestimmten Betrieben | | | |
| 3134 | Sonstige Einzahlungen aus Finanzerträgen | | | |
| 3135 | Einzahlungen aus Dividenden/Gewinnausschüttungen | | | |
| 31 | Summe Einzahlungen operative Gebarung | 587.600,00 | 166.100,00 | 421.500,00 |
| 321 | Auszahlungen aus Personalaufwand | 59.300,00 | 59.300,00 | 0,00 |
| 3211 | Auszahlungen für Personalaufwand (Bezüge, Nebengebühren, und Mehrleistungsvergütungen) | 51.200,00 | 51.200,00 | |
| 3212 | Auszahlungen für gesetzliche und freiwillige Sozialaufwendungen | 8.100,00 | 8.100,00 | |
| 3213 | Auszahlungen aus sonstigem Personalaufwand | | | |
| 322 | Auszahlungen aus Sachaufwand | 241.100,00 | 233.600,00 | 7.500,00 |
| 3221 | Auszahlungen für Gebrauchs- und Verbrauchsgüter, Handelswaren | 21.700,00 | 21.700,00 | |
| 3222 | Auszahlungen für Verwaltungs- und Betriebsaufwand | 10.600,00 | 10.600,00 | |
| 3223 | Auszahlungen für Leasing- und Mietaufwand | | | |
| 3224 | Auszahlungen für Instandhaltung | 9.500,00 | 7.700,00 | 1.800,00 |
| 3225 | Sonstige Auszahlungen aus Sachaufwand | 199.300,00 | 193.600,00 | 5.700,00 |
| 3226 | Auszahlungen aus der Inanspruchnahme von Haftungen | | | |
| 323 | Auszahlungen aus Transfers | 3.831.000,00 | 3.714.000,00 | 117.000,00 |
| 3231 | Transferzahlungen an Träger des öffentlichen Rechts | 3.610.000,00 | 3.508.000,00 | 102.000,00 |

1. Nachtragsvoranschlag 2025

NVA Finanzierungshaushalt Bereichsbudget 1. und 2. Ebene (Anlage 1b)

Stadtgemeinde St. Valentin

Soziale Wohlfahrt und Wohnbauförderung (Gruppe 4)

| MVAG | Mittelverwendungs- und aufbringungsgruppen (1. und 2. Ebene) | VA 2025 inkl. NVA | VA 2025 | 1. NVA |
|------------|---|----------------------|----------------------|-------------------|
| 3232 | Transferzahlungen an Beteiligungen | | | |
| 3233 | Transferzahlungen an Unternehmen (inkl. Finanzunternehmen) | 200.000,00 | 185.000,00 | 15.000,00 |
| 3234 | Transferzahlungen an Haushalte und Organisationen ohne Erwerbscharakter | 21.000,00 | 21.000,00 | |
| 3235 | Transferzahlungen an das Ausland | | | |
| 3236 | Investitions- und Tilgungszuschüsse zwischen Unternehmungen und Betrieben der Gebietskörperschaft und der Gebietskörperschaft | | | |
| 324 | Auszahlungen aus Finanzaufwand | 0,00 | 0,00 | 0,00 |
| 3241 | Auszahlungen für Zinsen | | | |
| 3242 | Auszahlungen für Zinsen aus derivativen Finanzinstrumenten mit und ohne Grundgeschäft | | | |
| 3243 | Auszahlungen aus Gewinnentnahmen von marktbestimmten Betrieben | | | |
| 3244 | Sonstige Auszahlungen aus Finanzaufwendungen | | | |
| 32 | Summe Auszahlungen operative Gebarung | 4.131.400,00 | 4.006.900,00 | 124.500,00 |
| SA1 | Saldo (1) Geldfluss aus der operativen Gebarung (31 – 32) | -3.543.800,00 | -3.840.800,00 | 297.000,00 |
| 331 | Einzahlungen aus der Investitionstätigkeit | 0,00 | 0,00 | 0,00 |
| 3311 | Einzahlungen aus der Veräußerung von immateriellem Vermögen | | | |
| 3312 | Einzahlungen aus der Veräußerung von Grundstücken und Grundstückeinrichtungen | | | |
| 3313 | Einzahlungen aus der Veräußerung von Gebäuden und Bauten | | | |
| 3314 | Einzahlungen aus der Veräußerung von technischen Anlagen, Fahrzeugen und Maschinen | | | |
| 3315 | Einzahlungen aus der Veräußerung von Amts-, Betriebs- und Geschäftsausstattung | | | |
| 3316 | Einzahlungen aus der Veräußerung von Kulturgütern | | | |
| 3317 | Einzahlungen aus der Veräußerung von Beteiligungen | | | |
| 3318 | Einzahlungen aus der Veräußerung von kofinanzierten Schutzbauten | | | |
| 332 | Einzahlungen aus der Rückzahlung von Darlehen sowie gewährten Vorschüssen | 0,00 | 0,00 | 0,00 |
| 3321 | Einzahlungen aus Darlehen an Träger des öffentlichen Rechts | | | |
| 3322 | Einzahlungen aus Darlehen an Beteiligungen | | | |
| 3323 | Einzahlungen aus Darlehen an Unternehmen und Haushalte | | | |
| 3325 | Einzahlungen aus Vorschüssen und Anzahlungen | | | |
| 333 | Einzahlungen aus Kapitaltransfers | 0,00 | 0,00 | 0,00 |
| 3331 | Kapitaltransferzahlungen von Trägern des öffentlichen Rechts | | | |
| 3332 | Kapitaltransferzahlungen von Beteiligungen | | | |
| 3333 | Kapitaltransferzahlungen von Unternehmen | | | |
| 3334 | Kapitaltransferzahlungen von Haushalten und Organisationen ohne Erwerbscharakter | | | |
| 3335 | Kapitaltransferzahlungen vom Ausland | | | |
| 33 | Summe Einzahlungen investive Gebarung | 0,00 | 0,00 | 0,00 |

Soziale Wohlfahrt und Wohnbauförderung (Gruppe 4)

| MVAG | Mittelverwendungs- und aufbringungsgruppen (1. und 2. Ebene) | VA 2025 inkl. NVA | VA 2025 | 1. NVA |
|------------|--|----------------------|----------------------|-------------------|
| 341 | Auszahlungen aus der Investitionstätigkeit | 0,00 | 0,00 | 0,00 |
| 3411 | Auszahlungen für den Erwerb von immateriellem Vermögen | | | |
| 3412 | Auszahlungen für den Erwerb von Grundstücken und Grundstückseinrichtungen | | | |
| 3413 | Auszahlungen für den Erwerb von Gebäuden und Bauten | | | |
| 3414 | Auszahlungen für den Erwerb von technischen Anlagen, Fahrzeugen und Maschinen | | | |
| 3415 | Auszahlungen für den Erwerb von Amts-, Betriebs- und Geschäftsausstattung | | | |
| 3416 | Auszahlungen für den Erwerb von Kulturgütern | | | |
| 3417 | Auszahlungen für den Erwerb von Beteiligungen | | | |
| 3418 | Auszahlungen für den Erwerb von kofinanzierten Schutzbauten | | | |
| 342 | Auszahlungen aus der Gewährung von Darlehen sowie gewährten Vorschüssen | 0,00 | 0,00 | 0,00 |
| 3421 | Auszahlungen von Darlehen an Träger des öffentlichen Rechts | | | |
| 3422 | Auszahlungen von Darlehen an Beteiligungen | | | |
| 3423 | Auszahlungen von Darlehen an Unternehmen und Haushalte | | | |
| 3425 | Auszahlungen von Vorschüssen und Anzahlungen | | | |
| 343 | Auszahlungen aus Kapitaltransfers | 400,00 | 400,00 | 0,00 |
| 3431 | Kapitaltransferzahlungen an Träger des öffentlichen Rechts | | | |
| 3432 | Kapitaltransferzahlungen an Beteiligungen | | | |
| 3433 | Kapitaltransferzahlungen an Unternehmen (Finanzunternehmen) | | | |
| 3434 | Kapitaltransferzahlungen an Haushalte und Organisationen ohne Erwerbscharakter | 400,00 | 400,00 | |
| 3435 | Kapitaltransferzahlungen an das Ausland | | | |
| 34 | Summe Auszahlungen investive Gebarung | 400,00 | 400,00 | 0,00 |
| SA2 | Saldo (2) Geldfluss aus der investiven Gebarung (33 – 34) | -400,00 | -400,00 | 0,00 |
| SA3 | Saldo (3) Nettofinanzierungssaldo (Saldo 1 + Saldo 2) | -3.544.200,00 | -3.841.200,00 | 297.000,00 |
| 351 | Einzahlungen aus der Aufnahme von Finanzschulden | 0,00 | 0,00 | 0,00 |
| 3511 | Einzahlungen aus empfangenen Darlehen von öffentlichen Körperschaften und Rechtsträgern | | | |
| 3512 | Einzahlungen aus empfangenen Darlehen von Beteiligungen | | | |
| 3513 | Einzahlungen aus empfangenen Darlehen von Unternehmen und privaten Haushalten | | | |
| 3514 | Einzahlungen aus Finanzschulden (Finanzunternehmen) | | | |
| 3515 | Einzahlungen aus Aufnahmen von Leasingverbindlichkeiten | | | |
| 353 | Einzahlungen infolge eines Kapitaltausches bei derivativen Finanzinstrumenten mit Grundgeschäft | 0,00 | 0,00 | 0,00 |
| 3530 | Einzahlungen infolge eines Kapitaltausches bei derivativen Finanzinstrumenten mit Grundgeschäft | | | |
| 355 | Einzahlungen aus dem Abgang von Finanzinstrumenten | 0,00 | 0,00 | 0,00 |

1. Nachtragsvoranschlag 2025

Stadtgemeinde St. Valentin

NVA Finanzierungshaushalt Bereichsbudget 1. und 2. Ebene (Anlage 1b)

Soziale Wohlfahrt und Wohnbauförderung (Gruppe 4)

| MVAG | Mittelverwendungs- und aufbringungsgruppen (1. und 2. Ebene) | VA 2025 inkl. NVA | VA 2025 | 1. NVA |
|------------|--|----------------------|----------------------|-------------------|
| 3550 | Einzahlungen aus dem Abgang von Finanzinstrumenten | | | |
| 35 | Summe Einzahlungen aus der Finanzierungstätigkeit | 0,00 | 0,00 | 0,00 |
| 361 | Auszahlungen aus der Tilgung von Finanzschulden | 0,00 | 0,00 | 0,00 |
| 3611 | Auszahlungen aus empfangenen Darlehen von öffentlichen Körperschaften und Rechtsträgern | | | |
| 3612 | Auszahlungen aus empfangenen Darlehen von Beteiligungen | | | |
| 3613 | Auszahlungen aus empfangenen Darlehen von Unternehmen und privaten Haushalten | | | |
| 3614 | Auszahlungen aus Finanzschulden | | | |
| 3615 | Auszahlungen aus Rückzahlungen von Leasingverbindlichkeiten | | | |
| 363 | Auszahlungen infolge eines Kapitaltausches bei derivativen Finanzinstrumenten mit Grundgeschäft | 0,00 | 0,00 | 0,00 |
| 3630 | Auszahlungen infolge eines Kapitaltausches bei derivativen Finanzinstrumenten mit Grundgeschäft | | | |
| 365 | Auszahlungen für den Erwerb von Finanzinstrumenten | 0,00 | 0,00 | 0,00 |
| 3650 | Auszahlungen für den Erwerb von Finanzinstrumenten | | | |
| 36 | Summe Auszahlungen aus der Finanzierungstätigkeit | 0,00 | 0,00 | 0,00 |
| SA4 | Saldo (4) Geldfluss aus der Finanzierungstätigkeit (35 – 36) | 0,00 | 0,00 | 0,00 |
| SA5 | Saldo (5) Geldfluss aus der voranschlagswirksamen Gebarung (Saldo 3 + Saldo 4) | -3.544.200,00 | -3.841.200,00 | 297.000,00 |

1. Nachtragsvoranschlag 2025

Stadtgemeinde St. Valentin

NVA Finanzierungshaushalt Bereichsbudget 1. und 2. Ebene (Anlage 1b)

Gesundheit (Gruppe 5)

| MVAG | Mittelverwendungs- und aufbringungsgruppen (1. und 2. Ebene) | VA 2025 inkl. NVA | VA 2025 | 1. NVA |
|------------|---|---------------------|---------------------|-------------------|
| 311 | Einzahlungen aus operativer Verwaltungstätigkeit | 18.000,00 | 28.000,00 | -10.000,00 |
| 3111 | Einzahlungen aus eigenen Abgaben | | | |
| 3112 | Einzahlungen aus Ertragsanteilen | | | |
| 3113 | Einzahlungen aus Gebühren | | | |
| 3114 | Einzahlungen aus Leistungen | 18.000,00 | 18.000,00 | |
| 3115 | Einzahlungen aus Besitz und wirtschaftlicher Tätigkeit | | | |
| 3116 | Einzahlungen aus Veräußerung von geringwertigen Wirtschaftsgütern (GWG) und sonstige Einzahlungen | | 10.000,00 | -10.000,00 |
| 312 | Einzahlungen aus Transfers | 18.700,00 | 0,00 | 18.700,00 |
| 3121 | Transferzahlungen von Trägern des öffentlichen Rechts | 18.700,00 | | 18.700,00 |
| 3122 | Transferzahlungen von Beteiligungen | | | |
| 3123 | Transferzahlungen von Unternehmen (inkl. Finanzunternehmen) | | | |
| 3124 | Transferzahlungen von Haushalten und Organisationen ohne Erwerbscharakter | | | |
| 3125 | Transferzahlungen vom Ausland | | | |
| 3126 | Investitions- und Tilgungszuschüsse zwischen Unternehmungen und Betrieben der Gebietskörperschaft und der Gebietskörperschaft | | | |
| 313 | Einzahlungen aus Finanzerträgen | 0,00 | 0,00 | 0,00 |
| 3131 | Einzahlungen aus Zinserträgen | | | |
| 3132 | Einzahlungen aus Zinsen aus derivativen Finanzinstrumenten mit und ohne Grundgeschäft | | | |
| 3133 | Einzahlungen aus Gewinnentnahmen von marktbestimmten Betrieben | | | |
| 3134 | Sonstige Einzahlungen aus Finanzerträgen | | | |
| 3135 | Einzahlungen aus Dividenden/Gewinnausschüttungen | | | |
| 31 | Summe Einzahlungen operative Gebarung | 36.700,00 | 28.000,00 | 8.700,00 |
| 321 | Auszahlungen aus Personalaufwand | 13.100,00 | 13.800,00 | -700,00 |
| 3211 | Auszahlungen für Personalaufwand (Bezüge, Nebengebühren, und Mehrleistungsvergütungen) | 12.100,00 | 12.600,00 | -500,00 |
| 3212 | Auszahlungen für gesetzliche und freiwillige Sozialaufwendungen | 1.000,00 | 1.200,00 | -200,00 |
| 3213 | Auszahlungen aus sonstigem Personalaufwand | | | |
| 322 | Auszahlungen aus Sachaufwand | 27.700,00 | 28.300,00 | -600,00 |
| 3221 | Auszahlungen für Gebrauchs- und Verbrauchsgüter, Handelswaren | | | |
| 3222 | Auszahlungen für Verwaltungs- und Betriebsaufwand | 200,00 | 200,00 | |
| 3223 | Auszahlungen für Leasing- und Mietaufwand | | | |
| 3224 | Auszahlungen für Instandhaltung | | | |
| 3225 | Sonstige Auszahlungen aus Sachaufwand | 27.500,00 | 28.100,00 | -600,00 |
| 3226 | Auszahlungen aus der Inanspruchnahme von Haftungen | | | |
| 323 | Auszahlungen aus Transfers | 3.828.400,00 | 3.766.800,00 | 61.600,00 |
| 3231 | Transferzahlungen an Träger des öffentlichen Rechts | 3.828.400,00 | 3.766.800,00 | 61.600,00 |

1. Nachtragsvoranschlag 2025

NVA Finanzierungshaushalt Bereichsbudget 1. und 2. Ebene (Anlage 1b)

Stadtgemeinde St. Valentin

Gesundheit (Gruppe 5)

| MVAG | Mittelverwendungs- und aufbringungsgruppen (1. und 2. Ebene) | VA 2025 inkl. NVA | VA 2025 | 1. NVA |
|------------|---|----------------------|----------------------|-------------------|
| 3232 | Transferzahlungen an Beteiligungen | | | |
| 3233 | Transferzahlungen an Unternehmen (inkl. Finanzunternehmen) | | | |
| 3234 | Transferzahlungen an Haushalte und Organisationen ohne Erwerbscharakter | | | |
| 3235 | Transferzahlungen an das Ausland | | | |
| 3236 | Investitions- und Tilgungszuschüsse zwischen Unternehmungen und Betrieben der Gebietskörperschaft und der Gebietskörperschaft | | | |
| 324 | Auszahlungen aus Finanzaufwand | 0,00 | 0,00 | 0,00 |
| 3241 | Auszahlungen für Zinsen | | | |
| 3242 | Auszahlungen für Zinsen aus derivativen Finanzinstrumenten mit und ohne Grundgeschäft | | | |
| 3243 | Auszahlungen aus Gewinnentnahmen von marktbestimmten Betrieben | | | |
| 3244 | Sonstige Auszahlungen aus Finanzaufwendungen | | | |
| 32 | Summe Auszahlungen operative Gebarung | 3.869.200,00 | 3.808.900,00 | 60.300,00 |
| SA1 | Saldo (1) Geldfluss aus der operativen Gebarung (31 – 32) | -3.832.500,00 | -3.780.900,00 | -51.600,00 |
| 331 | Einzahlungen aus der Investitionstätigkeit | 0,00 | 0,00 | 0,00 |
| 3311 | Einzahlungen aus der Veräußerung von immateriellem Vermögen | | | |
| 3312 | Einzahlungen aus der Veräußerung von Grundstücken und Grundstückeinrichtungen | | | |
| 3313 | Einzahlungen aus der Veräußerung von Gebäuden und Bauten | | | |
| 3314 | Einzahlungen aus der Veräußerung von technischen Anlagen, Fahrzeugen und Maschinen | | | |
| 3315 | Einzahlungen aus der Veräußerung von Amts-, Betriebs- und Geschäftsausstattung | | | |
| 3316 | Einzahlungen aus der Veräußerung von Kulturgütern | | | |
| 3317 | Einzahlungen aus der Veräußerung von Beteiligungen | | | |
| 3318 | Einzahlungen aus der Veräußerung von kofinanzierten Schutzbauten | | | |
| 332 | Einzahlungen aus der Rückzahlung von Darlehen sowie gewährten Vorschüssen | 0,00 | 0,00 | 0,00 |
| 3321 | Einzahlungen aus Darlehen an Träger des öffentlichen Rechts | | | |
| 3322 | Einzahlungen aus Darlehen an Beteiligungen | | | |
| 3323 | Einzahlungen aus Darlehen an Unternehmen und Haushalte | | | |
| 3325 | Einzahlungen aus Vorschüssen und Anzahlungen | | | |
| 333 | Einzahlungen aus Kapitaltransfers | 0,00 | 0,00 | 0,00 |
| 3331 | Kapitaltransferzahlungen von Trägern des öffentlichen Rechts | | | |
| 3332 | Kapitaltransferzahlungen von Beteiligungen | | | |
| 3333 | Kapitaltransferzahlungen von Unternehmen | | | |
| 3334 | Kapitaltransferzahlungen von Haushalten und Organisationen ohne Erwerbscharakter | | | |
| 3335 | Kapitaltransferzahlungen vom Ausland | | | |
| 33 | Summe Einzahlungen investive Gebarung | 0,00 | 0,00 | 0,00 |

Gesundheit (Gruppe 5)

| MVAG | Mittelverwendungs- und aufbringungsgruppen (1. und 2. Ebene) | VA 2025 inkl. NVA | VA 2025 | 1. NVA |
|------------|--|----------------------|----------------------|-------------------|
| 341 | Auszahlungen aus der Investitionstätigkeit | 0,00 | 0,00 | 0,00 |
| 3411 | Auszahlungen für den Erwerb von immateriellem Vermögen | | | |
| 3412 | Auszahlungen für den Erwerb von Grundstücken und Grundstückseinrichtungen | | | |
| 3413 | Auszahlungen für den Erwerb von Gebäuden und Bauten | | | |
| 3414 | Auszahlungen für den Erwerb von technischen Anlagen, Fahrzeugen und Maschinen | | | |
| 3415 | Auszahlungen für den Erwerb von Amts-, Betriebs- und Geschäftsausstattung | | | |
| 3416 | Auszahlungen für den Erwerb von Kulturgütern | | | |
| 3417 | Auszahlungen für den Erwerb von Beteiligungen | | | |
| 3418 | Auszahlungen für den Erwerb von kofinanzierten Schutzbauten | | | |
| 342 | Auszahlungen aus der Gewährung von Darlehen sowie gewährten Vorschüssen | 0,00 | 0,00 | 0,00 |
| 3421 | Auszahlungen von Darlehen an Träger des öffentlichen Rechts | | | |
| 3422 | Auszahlungen von Darlehen an Beteiligungen | | | |
| 3423 | Auszahlungen von Darlehen an Unternehmen und Haushalte | | | |
| 3425 | Auszahlungen von Vorschüssen und Anzahlungen | | | |
| 343 | Auszahlungen aus Kapitaltransfers | 0,00 | 0,00 | 0,00 |
| 3431 | Kapitaltransferzahlungen an Träger des öffentlichen Rechts | | | |
| 3432 | Kapitaltransferzahlungen an Beteiligungen | | | |
| 3433 | Kapitaltransferzahlungen an Unternehmen (Finanzunternehmen) | | | |
| 3434 | Kapitaltransferzahlungen an Haushalte und Organisationen ohne Erwerbscharakter | | | |
| 3435 | Kapitaltransferzahlungen an das Ausland | | | |
| 34 | Summe Auszahlungen investive Gebarung | 0,00 | 0,00 | 0,00 |
| SA2 | Saldo (2) Geldfluss aus der investiven Gebarung (33 – 34) | 0,00 | 0,00 | 0,00 |
| SA3 | Saldo (3) Nettofinanzierungssaldo (Saldo 1 + Saldo 2) | -3.832.500,00 | -3.780.900,00 | -51.600,00 |
| 351 | Einzahlungen aus der Aufnahme von Finanzschulden | 0,00 | 0,00 | 0,00 |
| 3511 | Einzahlungen aus empfangenen Darlehen von öffentlichen Körperschaften und Rechtsträgern | | | |
| 3512 | Einzahlungen aus empfangenen Darlehen von Beteiligungen | | | |
| 3513 | Einzahlungen aus empfangenen Darlehen von Unternehmen und privaten Haushalten | | | |
| 3514 | Einzahlungen aus Finanzschulden (Finanzunternehmen) | | | |
| 3515 | Einzahlungen aus Aufnahmen von Leasingverbindlichkeiten | | | |
| 353 | Einzahlungen infolge eines Kapitaltausches bei derivativen Finanzinstrumenten mit Grundgeschäft | 0,00 | 0,00 | 0,00 |
| 3530 | Einzahlungen infolge eines Kapitaltausches bei derivativen Finanzinstrumenten mit Grundgeschäft | | | |
| 355 | Einzahlungen aus dem Abgang von Finanzinstrumenten | 0,00 | 0,00 | 0,00 |

1. Nachtragsvoranschlag 2025

Stadtgemeinde St. Valentin

NVA Finanzierungshaushalt Bereichsbudget 1. und 2. Ebene (Anlage 1b)

Gesundheit (Gruppe 5)

| MVAG | Mittelverwendungs- und aufbringungsgruppen (1. und 2. Ebene) | VA 2025 inkl. NVA | VA 2025 | 1. NVA |
|------------|--|----------------------|----------------------|-------------------|
| 3550 | Einzahlungen aus dem Abgang von Finanzinstrumenten | | | |
| 35 | Summe Einzahlungen aus der Finanzierungstätigkeit | 0,00 | 0,00 | 0,00 |
| 361 | Auszahlungen aus der Tilgung von Finanzschulden | 0,00 | 0,00 | 0,00 |
| 3611 | Auszahlungen aus empfangenen Darlehen von öffentlichen Körperschaften und Rechtsträgern | | | |
| 3612 | Auszahlungen aus empfangenen Darlehen von Beteiligungen | | | |
| 3613 | Auszahlungen aus empfangenen Darlehen von Unternehmen und privaten Haushalten | | | |
| 3614 | Auszahlungen aus Finanzschulden | | | |
| 3615 | Auszahlungen aus Rückzahlungen von Leasingverbindlichkeiten | | | |
| 363 | Auszahlungen infolge eines Kapitaltausches bei derivativen Finanzinstrumenten mit Grundgeschäft | 0,00 | 0,00 | 0,00 |
| 3630 | Auszahlungen infolge eines Kapitaltausches bei derivativen Finanzinstrumenten mit Grundgeschäft | | | |
| 365 | Auszahlungen für den Erwerb von Finanzinstrumenten | 0,00 | 0,00 | 0,00 |
| 3650 | Auszahlungen für den Erwerb von Finanzinstrumenten | | | |
| 36 | Summe Auszahlungen aus der Finanzierungstätigkeit | 0,00 | 0,00 | 0,00 |
| SA4 | Saldo (4) Geldfluss aus der Finanzierungstätigkeit (35 – 36) | 0,00 | 0,00 | 0,00 |
| SA5 | Saldo (5) Geldfluss aus der voranschlagswirksamen Gebarung (Saldo 3 + Saldo 4) | -3.832.500,00 | -3.780.900,00 | -51.600,00 |

1. Nachtragsvoranschlag 2025

Stadtgemeinde St. Valentin

NVA Finanzierungshaushalt Bereichsbudget 1. und 2. Ebene (Anlage 1b)

Straßen- und Wasserbau, Verkehr (Gruppe 6)

| MVAG | Mittelverwendungs- und aufbringungsgruppen (1. und 2. Ebene) | VA 2025 inkl. NVA | VA 2025 | 1. NVA |
|------------|---|-------------------|-------------------|--------------------|
| 311 | Einzahlungen aus operativer Verwaltungstätigkeit | 90.200,00 | 80.200,00 | 10.000,00 |
| 3111 | Einzahlungen aus eigenen Abgaben | | | |
| 3112 | Einzahlungen aus Ertragsanteilen | | | |
| 3113 | Einzahlungen aus Gebühren | | | |
| 3114 | Einzahlungen aus Leistungen | 10.000,00 | 10.000,00 | |
| 3115 | Einzahlungen aus Besitz und wirtschaftlicher Tätigkeit | | | |
| 3116 | Einzahlungen aus Veräußerung von geringwertigen Wirtschaftsgütern (GWG) und sonstige Einzahlungen | 80.200,00 | 70.200,00 | 10.000,00 |
| 312 | Einzahlungen aus Transfers | 45.000,00 | 545.000,00 | -500.000,00 |
| 3121 | Transferzahlungen von Trägern des öffentlichen Rechts | | 500.000,00 | -500.000,00 |
| 3122 | Transferzahlungen von Beteiligungen | | | |
| 3123 | Transferzahlungen von Unternehmen (inkl. Finanzunternehmen) | | | |
| 3124 | Transferzahlungen von Haushalten und Organisationen ohne Erwerbscharakter | 45.000,00 | 45.000,00 | |
| 3125 | Transferzahlungen vom Ausland | | | |
| 3126 | Investitions- und Tilgungszuschüsse zwischen Unternehmungen und Betrieben der Gebietskörperschaft und der Gebietskörperschaft | | | |
| 313 | Einzahlungen aus Finanzerträgen | 0,00 | 0,00 | 0,00 |
| 3131 | Einzahlungen aus Zinserträgen | | | |
| 3132 | Einzahlungen aus Zinsen aus derivativen Finanzinstrumenten mit und ohne Grundgeschäft | | | |
| 3133 | Einzahlungen aus Gewinnentnahmen von marktbestimmten Betrieben | | | |
| 3134 | Sonstige Einzahlungen aus Finanzerträgen | | | |
| 3135 | Einzahlungen aus Dividenden/Gewinnausschüttungen | | | |
| 31 | Summe Einzahlungen operative Gebarung | 135.200,00 | 625.200,00 | -490.000,00 |
| 321 | Auszahlungen aus Personalaufwand | 155.600,00 | 162.900,00 | -7.300,00 |
| 3211 | Auszahlungen für Personalaufwand (Bezüge, Nebengebühren, und Mehrleistungsvergütungen) | 121.700,00 | 129.200,00 | -7.500,00 |
| 3212 | Auszahlungen für gesetzliche und freiwillige Sozialaufwendungen | 33.900,00 | 33.700,00 | 200,00 |
| 3213 | Auszahlungen aus sonstigem Personalaufwand | | | |
| 322 | Auszahlungen aus Sachaufwand | 359.900,00 | 338.000,00 | 21.900,00 |
| 3221 | Auszahlungen für Gebrauchs- und Verbrauchsgüter, Handelswaren | 20.500,00 | 20.500,00 | |
| 3222 | Auszahlungen für Verwaltungs- und Betriebsaufwand | 400,00 | 400,00 | |
| 3223 | Auszahlungen für Leasing- und Mietaufwand | 47.000,00 | 47.000,00 | |
| 3224 | Auszahlungen für Instandhaltung | 186.000,00 | 166.000,00 | 20.000,00 |
| 3225 | Sonstige Auszahlungen aus Sachaufwand | 106.000,00 | 104.100,00 | 1.900,00 |
| 3226 | Auszahlungen aus der Inanspruchnahme von Haftungen | | | |
| 323 | Auszahlungen aus Transfers | 175.200,00 | 171.600,00 | 3.600,00 |
| 3231 | Transferzahlungen an Träger des öffentlichen Rechts | 1.600,00 | 1.600,00 | |

1. Nachtragsvoranschlag 2025

Stadtgemeinde St. Valentin

NVA Finanzierungshaushalt Bereichsbudget 1. und 2. Ebene (Anlage 1b)

Straßen- und Wasserbau, Verkehr (Gruppe 6)

| MVAG | Mittelverwendungs- und aufbringungsgruppen (1. und 2. Ebene) | VA 2025 inkl. NVA | VA 2025 | 1. NVA |
|------------|---|--------------------|---------------------|--------------------|
| 3232 | Transferzahlungen an Beteiligungen | | | |
| 3233 | Transferzahlungen an Unternehmen (inkl. Finanzunternehmen) | 170.000,00 | 170.000,00 | |
| 3234 | Transferzahlungen an Haushalte und Organisationen ohne Erwerbscharakter | 3.600,00 | | 3.600,00 |
| 3235 | Transferzahlungen an das Ausland | | | |
| 3236 | Investitions- und Tilgungszuschüsse zwischen Unternehmungen und Betrieben der Gebietskörperschaft und der Gebietskörperschaft | | | |
| 324 | Auszahlungen aus Finanzaufwand | 0,00 | 17.200,00 | -17.200,00 |
| 3241 | Auszahlungen für Zinsen | | 17.200,00 | -17.200,00 |
| 3242 | Auszahlungen für Zinsen aus derivativen Finanzinstrumenten mit und ohne Grundgeschäft | | | |
| 3243 | Auszahlungen aus Gewinnentnahmen von marktbestimmten Betrieben | | | |
| 3244 | Sonstige Auszahlungen aus Finanzaufwendungen | | | |
| 32 | Summe Auszahlungen operative Gebarung | 690.700,00 | 689.700,00 | 1.000,00 |
| SA1 | Saldo (1) Geldfluss aus der operativen Gebarung (31 – 32) | -555.500,00 | -64.500,00 | -491.000,00 |
| 331 | Einzahlungen aus der Investitionstätigkeit | 0,00 | 0,00 | 0,00 |
| 3311 | Einzahlungen aus der Veräußerung von immateriellem Vermögen | | | |
| 3312 | Einzahlungen aus der Veräußerung von Grundstücken und Grundstückeinrichtungen | | | |
| 3313 | Einzahlungen aus der Veräußerung von Gebäuden und Bauten | | | |
| 3314 | Einzahlungen aus der Veräußerung von technischen Anlagen, Fahrzeugen und Maschinen | | | |
| 3315 | Einzahlungen aus der Veräußerung von Amts-, Betriebs- und Geschäftsausstattung | | | |
| 3316 | Einzahlungen aus der Veräußerung von Kulturgütern | | | |
| 3317 | Einzahlungen aus der Veräußerung von Beteiligungen | | | |
| 3318 | Einzahlungen aus der Veräußerung von kofinanzierten Schutzbauten | | | |
| 332 | Einzahlungen aus der Rückzahlung von Darlehen sowie gewährten Vorschüssen | 0,00 | 0,00 | 0,00 |
| 3321 | Einzahlungen aus Darlehen an Träger des öffentlichen Rechts | | | |
| 3322 | Einzahlungen aus Darlehen an Beteiligungen | | | |
| 3323 | Einzahlungen aus Darlehen an Unternehmen und Haushalte | | | |
| 3325 | Einzahlungen aus Vorschüssen und Anzahlungen | | | |
| 333 | Einzahlungen aus Kapitaltransfers | 970.900,00 | 1.189.100,00 | -218.200,00 |
| 3331 | Kapitaltransferzahlungen von Trägern des öffentlichen Rechts | 970.900,00 | 1.189.100,00 | -218.200,00 |
| 3332 | Kapitaltransferzahlungen von Beteiligungen | | | |
| 3333 | Kapitaltransferzahlungen von Unternehmen | | | |
| 3334 | Kapitaltransferzahlungen von Haushalten und Organisationen ohne Erwerbscharakter | | | |
| 3335 | Kapitaltransferzahlungen vom Ausland | | | |
| 33 | Summe Einzahlungen investive Gebarung | 970.900,00 | 1.189.100,00 | -218.200,00 |

Straßen- und Wasserbau, Verkehr (Gruppe 6)

| MVAG | Mittelverwendungs- und aufbringungsgruppen (1. und 2. Ebene) | VA 2025 inkl. NVA | VA 2025 | 1. NVA |
|------------|--|----------------------|----------------------|--------------------|
| 341 | Auszahlungen aus der Investitionstätigkeit | 2.616.800,00 | 2.998.000,00 | -381.200,00 |
| 3411 | Auszahlungen für den Erwerb von immateriellem Vermögen | | | |
| 3412 | Auszahlungen für den Erwerb von Grundstücken und Grundstückseinrichtungen | 845.800,00 | 1.227.000,00 | -381.200,00 |
| 3413 | Auszahlungen für den Erwerb von Gebäuden und Bauten | 25.000,00 | 25.000,00 | |
| 3414 | Auszahlungen für den Erwerb von technischen Anlagen, Fahrzeugen und Maschinen | | | |
| 3415 | Auszahlungen für den Erwerb von Amts-, Betriebs- und Geschäftsausstattung | | | |
| 3416 | Auszahlungen für den Erwerb von Kulturgütern | | | |
| 3417 | Auszahlungen für den Erwerb von Beteiligungen | | | |
| 3418 | Auszahlungen für den Erwerb von kofinanzierten Schutzbauten | 1.746.000,00 | 1.746.000,00 | |
| 342 | Auszahlungen aus der Gewährung von Darlehen sowie gewährten Vorschüssen | 0,00 | 0,00 | 0,00 |
| 3421 | Auszahlungen von Darlehen an Träger des öffentlichen Rechts | | | |
| 3422 | Auszahlungen von Darlehen an Beteiligungen | | | |
| 3423 | Auszahlungen von Darlehen an Unternehmen und Haushalte | | | |
| 3425 | Auszahlungen von Vorschüssen und Anzahlungen | | | |
| 343 | Auszahlungen aus Kapitaltransfers | 0,00 | 0,00 | 0,00 |
| 3431 | Kapitaltransferzahlungen an Träger des öffentlichen Rechts | | | |
| 3432 | Kapitaltransferzahlungen an Beteiligungen | | | |
| 3433 | Kapitaltransferzahlungen an Unternehmen (Finanzunternehmen) | | | |
| 3434 | Kapitaltransferzahlungen an Haushalte und Organisationen ohne Erwerbscharakter | | | |
| 3435 | Kapitaltransferzahlungen an das Ausland | | | |
| 34 | Summe Auszahlungen investive Gebarung | 2.616.800,00 | 2.998.000,00 | -381.200,00 |
| SA2 | Saldo (2) Geldfluss aus der investiven Gebarung (33 – 34) | -1.645.900,00 | -1.808.900,00 | 163.000,00 |
| SA3 | Saldo (3) Nettofinanzierungssaldo (Saldo 1 + Saldo 2) | -2.201.400,00 | -1.873.400,00 | -328.000,00 |
| 351 | Einzahlungen aus der Aufnahme von Finanzschulden | 0,00 | 866.900,00 | -866.900,00 |
| 3511 | Einzahlungen aus empfangenen Darlehen von öffentlichen Körperschaften und Rechtsträgern | | | |
| 3512 | Einzahlungen aus empfangenen Darlehen von Beteiligungen | | | |
| 3513 | Einzahlungen aus empfangenen Darlehen von Unternehmen und privaten Haushalten | | | |
| 3514 | Einzahlungen aus Finanzschulden (Finanzunternehmen) | | 866.900,00 | -866.900,00 |
| 3515 | Einzahlungen aus Aufnahmen von Leasingverbindlichkeiten | | | |
| 353 | Einzahlungen infolge eines Kapitaltausches bei derivativen Finanzinstrumenten mit Grundgeschäft | 0,00 | 0,00 | 0,00 |
| 3530 | Einzahlungen infolge eines Kapitaltausches bei derivativen Finanzinstrumenten mit Grundgeschäft | | | |
| 355 | Einzahlungen aus dem Abgang von Finanzinstrumenten | 0,00 | 0,00 | 0,00 |

1. Nachtragsvoranschlag 2025

NVA Finanzierungshaushalt Bereichsbudget 1. und 2. Ebene (Anlage 1b)

Stadtgemeinde St. Valentin

Straßen- und Wasserbau, Verkehr (Gruppe 6)

| MVAG | Mittelverwendungs- und aufbringungsgruppen (1. und 2. Ebene) | VA 2025 inkl. NVA | VA 2025 | 1. NVA |
|------------|--|----------------------|----------------------|----------------------|
| 3550 | Einzahlungen aus dem Abgang von Finanzinstrumenten | | | |
| 35 | Summe Einzahlungen aus der Finanzierungstätigkeit | 0,00 | 866.900,00 | -866.900,00 |
| 361 | Auszahlungen aus der Tilgung von Finanzschulden | 0,00 | 10.400,00 | -10.400,00 |
| 3611 | Auszahlungen aus empfangenen Darlehen von öffentlichen Körperschaften und Rechtsträgern | | | |
| 3612 | Auszahlungen aus empfangenen Darlehen von Beteiligungen | | | |
| 3613 | Auszahlungen aus empfangenen Darlehen von Unternehmen und privaten Haushalten | | | |
| 3614 | Auszahlungen aus Finanzschulden | | 10.400,00 | -10.400,00 |
| 3615 | Auszahlungen aus Rückzahlungen von Leasingverbindlichkeiten | | | |
| 363 | Auszahlungen infolge eines Kapitaltausches bei derivativen Finanzinstrumenten mit Grundgeschäft | 0,00 | 0,00 | 0,00 |
| 3630 | Auszahlungen infolge eines Kapitaltausches bei derivativen Finanzinstrumenten mit Grundgeschäft | | | |
| 365 | Auszahlungen für den Erwerb von Finanzinstrumenten | 0,00 | 0,00 | 0,00 |
| 3650 | Auszahlungen für den Erwerb von Finanzinstrumenten | | | |
| 36 | Summe Auszahlungen aus der Finanzierungstätigkeit | 0,00 | 10.400,00 | -10.400,00 |
| SA4 | Saldo (4) Geldfluss aus der Finanzierungstätigkeit (35 – 36) | 0,00 | 856.500,00 | -856.500,00 |
| SA5 | Saldo (5) Geldfluss aus der voranschlagswirksamen Gebarung (Saldo 3 + Saldo 4) | -2.201.400,00 | -1.016.900,00 | -1.184.500,00 |

1. Nachtragsvoranschlag 2025

Stadtgemeinde St. Valentin

NVA Finanzierungshaushalt Bereichsbudget 1. und 2. Ebene (Anlage 1b)

Wirtschaftsförderung (Gruppe 7)

| MVAG | Mittelverwendungs- und aufbringungsgruppen (1. und 2. Ebene) | VA 2025 inkl. NVA | VA 2025 | 1. NVA |
|------------|---|-------------------|------------------|-------------------|
| 311 | Einzahlungen aus operativer Verwaltungstätigkeit | 0,00 | 0,00 | 0,00 |
| 3111 | Einzahlungen aus eigenen Abgaben | | | |
| 3112 | Einzahlungen aus Ertragsanteilen | | | |
| 3113 | Einzahlungen aus Gebühren | | | |
| 3114 | Einzahlungen aus Leistungen | | | |
| 3115 | Einzahlungen aus Besitz und wirtschaftlicher Tätigkeit | | | |
| 3116 | Einzahlungen aus Veräußerung von geringwertigen Wirtschaftsgütern (GWG) und sonstige Einzahlungen | | | |
| 312 | Einzahlungen aus Transfers | 2.500,00 | 29.800,00 | -27.300,00 |
| 3121 | Transferzahlungen von Trägern des öffentlichen Rechts | 2.500,00 | 29.800,00 | -27.300,00 |
| 3122 | Transferzahlungen von Beteiligungen | | | |
| 3123 | Transferzahlungen von Unternehmen (inkl. Finanzunternehmen) | | | |
| 3124 | Transferzahlungen von Haushalten und Organisationen ohne Erwerbscharakter | | | |
| 3125 | Transferzahlungen vom Ausland | | | |
| 3126 | Investitions- und Tilgungszuschüsse zwischen Unternehmungen und Betrieben der Gebietskörperschaft und der Gebietskörperschaft | | | |
| 313 | Einzahlungen aus Finanzerträgen | 0,00 | 0,00 | 0,00 |
| 3131 | Einzahlungen aus Zinserträgen | | | |
| 3132 | Einzahlungen aus Zinsen aus derivativen Finanzinstrumenten mit und ohne Grundgeschäft | | | |
| 3133 | Einzahlungen aus Gewinnentnahmen von marktbestimmten Betrieben | | | |
| 3134 | Sonstige Einzahlungen aus Finanzerträgen | | | |
| 3135 | Einzahlungen aus Dividenden/Gewinnausschüttungen | | | |
| 31 | Summe Einzahlungen operative Gebarung | 2.500,00 | 29.800,00 | -27.300,00 |
| 321 | Auszahlungen aus Personalaufwand | 14.400,00 | 10.700,00 | 3.700,00 |
| 3211 | Auszahlungen für Personalaufwand (Bezüge, Nebengebühren, und Mehrleistungsvergütungen) | 11.400,00 | 8.400,00 | 3.000,00 |
| 3212 | Auszahlungen für gesetzliche und freiwillige Sozialaufwendungen | 3.000,00 | 2.300,00 | 700,00 |
| 3213 | Auszahlungen aus sonstigem Personalaufwand | | | |
| 322 | Auszahlungen aus Sachaufwand | 48.500,00 | 45.800,00 | 2.700,00 |
| 3221 | Auszahlungen für Gebrauchs- und Verbrauchsgüter, Handelswaren | | | |
| 3222 | Auszahlungen für Verwaltungs- und Betriebsaufwand | 2.500,00 | | 2.500,00 |
| 3223 | Auszahlungen für Leasing- und Mietaufwand | 14.400,00 | 12.200,00 | 2.200,00 |
| 3224 | Auszahlungen für Instandhaltung | | | |
| 3225 | Sonstige Auszahlungen aus Sachaufwand | 31.600,00 | 33.600,00 | -2.000,00 |
| 3226 | Auszahlungen aus der Inanspruchnahme von Haftungen | | | |
| 323 | Auszahlungen aus Transfers | 67.500,00 | 67.500,00 | 0,00 |
| 3231 | Transferzahlungen an Träger des öffentlichen Rechts | | | |

1. Nachtragsvoranschlag 2025

Stadtgemeinde St. Valentin

NVA Finanzierungshaushalt Bereichsbudget 1. und 2. Ebene (Anlage 1b)

Wirtschaftsförderung (Gruppe 7)

| MVAG | Mittelverwendungs- und aufbringungsgruppen (1. und 2. Ebene) | VA 2025 inkl. NVA | VA 2025 | 1. NVA |
|------------|---|--------------------|-------------------|-------------------|
| 3232 | Transferzahlungen an Beteiligungen | | | |
| 3233 | Transferzahlungen an Unternehmen (inkl. Finanzunternehmen) | 65.000,00 | 65.000,00 | |
| 3234 | Transferzahlungen an Haushalte und Organisationen ohne Erwerbscharakter | 2.500,00 | 2.500,00 | |
| 3235 | Transferzahlungen an das Ausland | | | |
| 3236 | Investitions- und Tilgungszuschüsse zwischen Unternehmungen und Betrieben der Gebietskörperschaft und der Gebietskörperschaft | | | |
| 324 | Auszahlungen aus Finanzaufwand | 0,00 | 0,00 | 0,00 |
| 3241 | Auszahlungen für Zinsen | | | |
| 3242 | Auszahlungen für Zinsen aus derivativen Finanzinstrumenten mit und ohne Grundgeschäft | | | |
| 3243 | Auszahlungen aus Gewinnentnahmen von marktbestimmten Betrieben | | | |
| 3244 | Sonstige Auszahlungen aus Finanzaufwendungen | | | |
| 32 | Summe Auszahlungen operative Gebarung | 130.400,00 | 124.000,00 | 6.400,00 |
| SA1 | Saldo (1) Geldfluss aus der operativen Gebarung (31 – 32) | -127.900,00 | -94.200,00 | -33.700,00 |
| 331 | Einzahlungen aus der Investitionstätigkeit | 0,00 | 0,00 | 0,00 |
| 3311 | Einzahlungen aus der Veräußerung von immateriellem Vermögen | | | |
| 3312 | Einzahlungen aus der Veräußerung von Grundstücken und Grundstückeinrichtungen | | | |
| 3313 | Einzahlungen aus der Veräußerung von Gebäuden und Bauten | | | |
| 3314 | Einzahlungen aus der Veräußerung von technischen Anlagen, Fahrzeugen und Maschinen | | | |
| 3315 | Einzahlungen aus der Veräußerung von Amts-, Betriebs- und Geschäftsausstattung | | | |
| 3316 | Einzahlungen aus der Veräußerung von Kulturgütern | | | |
| 3317 | Einzahlungen aus der Veräußerung von Beteiligungen | | | |
| 3318 | Einzahlungen aus der Veräußerung von kofinanzierten Schutzbauten | | | |
| 332 | Einzahlungen aus der Rückzahlung von Darlehen sowie gewährten Vorschüssen | 0,00 | 0,00 | 0,00 |
| 3321 | Einzahlungen aus Darlehen an Träger des öffentlichen Rechts | | | |
| 3322 | Einzahlungen aus Darlehen an Beteiligungen | | | |
| 3323 | Einzahlungen aus Darlehen an Unternehmen und Haushalte | | | |
| 3325 | Einzahlungen aus Vorschüssen und Anzahlungen | | | |
| 333 | Einzahlungen aus Kapitaltransfers | 56.900,00 | 26.100,00 | 30.800,00 |
| 3331 | Kapitaltransferzahlungen von Trägern des öffentlichen Rechts | 52.100,00 | 21.300,00 | 30.800,00 |
| 3332 | Kapitaltransferzahlungen von Beteiligungen | | | |
| 3333 | Kapitaltransferzahlungen von Unternehmen | | | |
| 3334 | Kapitaltransferzahlungen von Haushalten und Organisationen ohne Erwerbscharakter | 4.800,00 | 4.800,00 | |
| 3335 | Kapitaltransferzahlungen vom Ausland | | | |
| 33 | Summe Einzahlungen investive Gebarung | 56.900,00 | 26.100,00 | 30.800,00 |

Wirtschaftsförderung (Gruppe 7)

| MVAG | Mittelverwendungs- und aufbringungsgruppen (1. und 2. Ebene) | VA 2025 inkl. NVA | VA 2025 | 1. NVA |
|------------|--|--------------------|--------------------|-------------------|
| 341 | Auszahlungen aus der Investitionstätigkeit | 250.000,00 | 170.000,00 | 80.000,00 |
| 3411 | Auszahlungen für den Erwerb von immateriellem Vermögen | | | |
| 3412 | Auszahlungen für den Erwerb von Grundstücken und Grundstückseinrichtungen | 250.000,00 | 170.000,00 | 80.000,00 |
| 3413 | Auszahlungen für den Erwerb von Gebäuden und Bauten | | | |
| 3414 | Auszahlungen für den Erwerb von technischen Anlagen, Fahrzeugen und Maschinen | | | |
| 3415 | Auszahlungen für den Erwerb von Amts-, Betriebs- und Geschäftsausstattung | | | |
| 3416 | Auszahlungen für den Erwerb von Kulturgütern | | | |
| 3417 | Auszahlungen für den Erwerb von Beteiligungen | | | |
| 3418 | Auszahlungen für den Erwerb von kofinanzierten Schutzbauten | | | |
| 342 | Auszahlungen aus der Gewährung von Darlehen sowie gewährten Vorschüssen | 0,00 | 0,00 | 0,00 |
| 3421 | Auszahlungen von Darlehen an Träger des öffentlichen Rechts | | | |
| 3422 | Auszahlungen von Darlehen an Beteiligungen | | | |
| 3423 | Auszahlungen von Darlehen an Unternehmen und Haushalte | | | |
| 3425 | Auszahlungen von Vorschüssen und Anzahlungen | | | |
| 343 | Auszahlungen aus Kapitaltransfers | 0,00 | 0,00 | 0,00 |
| 3431 | Kapitaltransferzahlungen an Träger des öffentlichen Rechts | | | |
| 3432 | Kapitaltransferzahlungen an Beteiligungen | | | |
| 3433 | Kapitaltransferzahlungen an Unternehmen (Finanzunternehmen) | | | |
| 3434 | Kapitaltransferzahlungen an Haushalte und Organisationen ohne Erwerbscharakter | | | |
| 3435 | Kapitaltransferzahlungen an das Ausland | | | |
| 34 | Summe Auszahlungen investive Gebarung | 250.000,00 | 170.000,00 | 80.000,00 |
| SA2 | Saldo (2) Geldfluss aus der investiven Gebarung (33 – 34) | -193.100,00 | -143.900,00 | -49.200,00 |
| SA3 | Saldo (3) Nettofinanzierungssaldo (Saldo 1 + Saldo 2) | -321.000,00 | -238.100,00 | -82.900,00 |
| 351 | Einzahlungen aus der Aufnahme von Finanzschulden | 0,00 | 0,00 | 0,00 |
| 3511 | Einzahlungen aus empfangenen Darlehen von öffentlichen Körperschaften und Rechtsträgern | | | |
| 3512 | Einzahlungen aus empfangenen Darlehen von Beteiligungen | | | |
| 3513 | Einzahlungen aus empfangenen Darlehen von Unternehmen und privaten Haushalten | | | |
| 3514 | Einzahlungen aus Finanzschulden (Finanzunternehmen) | | | |
| 3515 | Einzahlungen aus Aufnahmen von Leasingverbindlichkeiten | | | |
| 353 | Einzahlungen infolge eines Kapitaltausches bei derivativen Finanzinstrumenten mit Grundgeschäft | 0,00 | 0,00 | 0,00 |
| 3530 | Einzahlungen infolge eines Kapitaltausches bei derivativen Finanzinstrumenten mit Grundgeschäft | | | |
| 355 | Einzahlungen aus dem Abgang von Finanzinstrumenten | 0,00 | 0,00 | 0,00 |

1. Nachtragsvoranschlag 2025

Stadtgemeinde St. Valentin

NVA Finanzierungshaushalt Bereichsbudget 1. und 2. Ebene (Anlage 1b)

Wirtschaftsförderung (Gruppe 7)

| MVAG | Mittelverwendungs- und aufbringungsgruppen (1. und 2. Ebene) | VA 2025 inkl. NVA | VA 2025 | 1. NVA |
|------------|--|--------------------|--------------------|-------------------|
| 3550 | Einzahlungen aus dem Abgang von Finanzinstrumenten | | | |
| 35 | Summe Einzahlungen aus der Finanzierungstätigkeit | 0,00 | 0,00 | 0,00 |
| 361 | Auszahlungen aus der Tilgung von Finanzschulden | 0,00 | 0,00 | 0,00 |
| 3611 | Auszahlungen aus empfangenen Darlehen von öffentlichen Körperschaften und Rechtsträgern | | | |
| 3612 | Auszahlungen aus empfangenen Darlehen von Beteiligungen | | | |
| 3613 | Auszahlungen aus empfangenen Darlehen von Unternehmen und privaten Haushalten | | | |
| 3614 | Auszahlungen aus Finanzschulden | | | |
| 3615 | Auszahlungen aus Rückzahlungen von Leasingverbindlichkeiten | | | |
| 363 | Auszahlungen infolge eines Kapitaltausches bei derivativen Finanzinstrumenten mit Grundgeschäft | 0,00 | 0,00 | 0,00 |
| 3630 | Auszahlungen infolge eines Kapitaltausches bei derivativen Finanzinstrumenten mit Grundgeschäft | | | |
| 365 | Auszahlungen für den Erwerb von Finanzinstrumenten | 0,00 | 0,00 | 0,00 |
| 3650 | Auszahlungen für den Erwerb von Finanzinstrumenten | | | |
| 36 | Summe Auszahlungen aus der Finanzierungstätigkeit | 0,00 | 0,00 | 0,00 |
| SA4 | Saldo (4) Geldfluss aus der Finanzierungstätigkeit (35 – 36) | 0,00 | 0,00 | 0,00 |
| SA5 | Saldo (5) Geldfluss aus der voranschlagswirksamen Gebarung (Saldo 3 + Saldo 4) | -321.000,00 | -238.100,00 | -82.900,00 |

1. Nachtragsvoranschlag 2025

Stadtgemeinde St. Valentin

NVA Finanzierungshaushalt Bereichsbudget 1. und 2. Ebene (Anlage 1b)

Dienstleistungen (Gruppe 8)

| MVAG | Mittelverwendungs- und aufbringungsgruppen (1. und 2. Ebene) | VA 2025 inkl. NVA | VA 2025 | 1. NVA |
|------------|---|---------------------|---------------------|-------------------|
| 311 | Einzahlungen aus operativer Verwaltungstätigkeit | 4.414.900,00 | 4.275.000,00 | 139.900,00 |
| 3111 | Einzahlungen aus eigenen Abgaben | | | |
| 3112 | Einzahlungen aus Ertragsanteilen | | | |
| 3113 | Einzahlungen aus Gebühren | 3.145.200,00 | 3.066.700,00 | 78.500,00 |
| 3114 | Einzahlungen aus Leistungen | 439.700,00 | 426.000,00 | 13.700,00 |
| 3115 | Einzahlungen aus Besitz und wirtschaftlicher Tätigkeit | 799.900,00 | 744.000,00 | 55.900,00 |
| 3116 | Einzahlungen aus Veräußerung von geringwertigen Wirtschaftsgütern (GWG) und sonstige Einzahlungen | 30.100,00 | 38.300,00 | -8.200,00 |
| 312 | Einzahlungen aus Transfers | 990.200,00 | 317.800,00 | 672.400,00 |
| 3121 | Transferzahlungen von Trägern des öffentlichen Rechts | 990.200,00 | 317.800,00 | 672.400,00 |
| 3122 | Transferzahlungen von Beteiligungen | | | |
| 3123 | Transferzahlungen von Unternehmen (inkl. Finanzunternehmen) | | | |
| 3124 | Transferzahlungen von Haushalten und Organisationen ohne Erwerbscharakter | | | |
| 3125 | Transferzahlungen vom Ausland | | | |
| 3126 | Investitions- und Tilgungszuschüsse zwischen Unternehmungen und Betrieben der Gebietskörperschaft und der Gebietskörperschaft | | | |
| 313 | Einzahlungen aus Finanzerträgen | 0,00 | 0,00 | 0,00 |
| 3131 | Einzahlungen aus Zinserträgen | | | |
| 3132 | Einzahlungen aus Zinsen aus derivativen Finanzinstrumenten mit und ohne Grundgeschäft | | | |
| 3133 | Einzahlungen aus Gewinnentnahmen von marktbestimmten Betrieben | | | |
| 3134 | Sonstige Einzahlungen aus Finanzerträgen | | | |
| 3135 | Einzahlungen aus Dividenden/Gewinnausschüttungen | | | |
| 31 | Summe Einzahlungen operative Gebarung | 5.405.100,00 | 4.592.800,00 | 812.300,00 |
| 321 | Auszahlungen aus Personalaufwand | 1.610.600,00 | 1.648.200,00 | -37.600,00 |
| 3211 | Auszahlungen für Personalaufwand (Bezüge, Nebengebühren, und Mehrleistungsvergütungen) | 1.306.400,00 | 1.348.000,00 | -41.600,00 |
| 3212 | Auszahlungen für gesetzliche und freiwillige Sozialaufwendungen | 304.200,00 | 300.200,00 | 4.000,00 |
| 3213 | Auszahlungen aus sonstigem Personalaufwand | | | |
| 322 | Auszahlungen aus Sachaufwand | 3.051.900,00 | 2.818.900,00 | 233.000,00 |
| 3221 | Auszahlungen für Gebrauchs- und Verbrauchsgüter, Handelswaren | 387.000,00 | 382.300,00 | 4.700,00 |
| 3222 | Auszahlungen für Verwaltungs- und Betriebsaufwand | 675.000,00 | 658.000,00 | 17.000,00 |
| 3223 | Auszahlungen für Leasing- und Mietaufwand | 28.500,00 | 28.500,00 | |
| 3224 | Auszahlungen für Instandhaltung | 1.257.100,00 | 1.036.000,00 | 221.100,00 |
| 3225 | Sonstige Auszahlungen aus Sachaufwand | 704.300,00 | 714.100,00 | -9.800,00 |
| 3226 | Auszahlungen aus der Inanspruchnahme von Haftungen | | | |
| 323 | Auszahlungen aus Transfers | 0,00 | 0,00 | 0,00 |
| 3231 | Transferzahlungen an Träger des öffentlichen Rechts | | | |

1. Nachtragsvoranschlag 2025

NVA Finanzierungshaushalt Bereichsbudget 1. und 2. Ebene (Anlage 1b)

Stadtgemeinde St. Valentin

Dienstleistungen (Gruppe 8)

| MVAG | Mittelverwendungs- und aufbringungsgruppen (1. und 2. Ebene) | VA 2025 inkl. NVA | VA 2025 | 1. NVA |
|------------|---|---------------------|---------------------|--------------------|
| 3232 | Transferzahlungen an Beteiligungen | | | |
| 3233 | Transferzahlungen an Unternehmen (inkl. Finanzunternehmen) | | | |
| 3234 | Transferzahlungen an Haushalte und Organisationen ohne Erwerbscharakter | | | |
| 3235 | Transferzahlungen an das Ausland | | | |
| 3236 | Investitions- und Tilgungszuschüsse zwischen Unternehmungen und Betrieben der Gebietskörperschaft und der Gebietskörperschaft | | | |
| 324 | Auszahlungen aus Finanzaufwand | 400.700,00 | 417.700,00 | -17.000,00 |
| 3241 | Auszahlungen für Zinsen | 400.700,00 | 417.700,00 | -17.000,00 |
| 3242 | Auszahlungen für Zinsen aus derivativen Finanzinstrumenten mit und ohne Grundgeschäft | | | |
| 3243 | Auszahlungen aus Gewinnentnahmen von marktbestimmten Betrieben | | | |
| 3244 | Sonstige Auszahlungen aus Finanzaufwendungen | | | |
| 32 | Summe Auszahlungen operative Gebarung | 5.063.200,00 | 4.884.800,00 | 178.400,00 |
| SA1 | Saldo (1) Geldfluss aus der operativen Gebarung (31 – 32) | 341.900,00 | -292.000,00 | 633.900,00 |
| 331 | Einzahlungen aus der Investitionstätigkeit | 3.000,00 | 500.500,00 | -497.500,00 |
| 3311 | Einzahlungen aus der Veräußerung von immateriellem Vermögen | | | |
| 3312 | Einzahlungen aus der Veräußerung von Grundstücken und Grundstückeinrichtungen | | 500.000,00 | -500.000,00 |
| 3313 | Einzahlungen aus der Veräußerung von Gebäuden und Bauten | | | |
| 3314 | Einzahlungen aus der Veräußerung von technischen Anlagen, Fahrzeugen und Maschinen | 2.500,00 | | 2.500,00 |
| 3315 | Einzahlungen aus der Veräußerung von Amts-, Betriebs- und Geschäftsausstattung | 500,00 | 500,00 | |
| 3316 | Einzahlungen aus der Veräußerung von Kulturgütern | | | |
| 3317 | Einzahlungen aus der Veräußerung von Beteiligungen | | | |
| 3318 | Einzahlungen aus der Veräußerung von kofinanzierten Schutzbauten | | | |
| 332 | Einzahlungen aus der Rückzahlung von Darlehen sowie gewährten Vorschüssen | 0,00 | 0,00 | 0,00 |
| 3321 | Einzahlungen aus Darlehen an Träger des öffentlichen Rechts | | | |
| 3322 | Einzahlungen aus Darlehen an Beteiligungen | | | |
| 3323 | Einzahlungen aus Darlehen an Unternehmen und Haushalte | | | |
| 3325 | Einzahlungen aus Vorschüssen und Anzahlungen | | | |
| 333 | Einzahlungen aus Kapitaltransfers | 462.700,00 | 631.300,00 | -168.600,00 |
| 3331 | Kapitaltransferzahlungen von Trägern des öffentlichen Rechts | 152.700,00 | 471.300,00 | -318.600,00 |
| 3332 | Kapitaltransferzahlungen von Beteiligungen | | | |
| 3333 | Kapitaltransferzahlungen von Unternehmen | | | |
| 3334 | Kapitaltransferzahlungen von Haushalten und Organisationen ohne Erwerbscharakter | 310.000,00 | 160.000,00 | 150.000,00 |
| 3335 | Kapitaltransferzahlungen vom Ausland | | | |
| 33 | Summe Einzahlungen investive Gebarung | 465.700,00 | 1.131.800,00 | -666.100,00 |

1. Nachtragsvoranschlag 2025

Stadtgemeinde St. Valentin

NVA Finanzierungshaushalt Bereichsbudget 1. und 2. Ebene (Anlage 1b)

Dienstleistungen (Gruppe 8)

| MVAG | Mittelverwendungs- und aufbringungsgruppen (1. und 2. Ebene) | VA 2025 inkl. NVA | VA 2025 | 1. NVA |
|------------|--|----------------------|----------------------|----------------------|
| 341 | Auszahlungen aus der Investitionstätigkeit | 2.176.400,00 | 2.949.200,00 | -772.800,00 |
| 3411 | Auszahlungen für den Erwerb von immateriellem Vermögen | | | |
| 3412 | Auszahlungen für den Erwerb von Grundstücken und Grundstückseinrichtungen | 2.005.000,00 | 2.789.700,00 | -784.700,00 |
| 3413 | Auszahlungen für den Erwerb von Gebäuden und Bauten | | | |
| 3414 | Auszahlungen für den Erwerb von technischen Anlagen, Fahrzeugen und Maschinen | 23.800,00 | 23.500,00 | 300,00 |
| 3415 | Auszahlungen für den Erwerb von Amts-, Betriebs- und Geschäftsausstattung | 147.600,00 | 136.000,00 | 11.600,00 |
| 3416 | Auszahlungen für den Erwerb von Kulturgütern | | | |
| 3417 | Auszahlungen für den Erwerb von Beteiligungen | | | |
| 3418 | Auszahlungen für den Erwerb von kofinanzierten Schutzbauten | | | |
| 342 | Auszahlungen aus der Gewährung von Darlehen sowie gewährten Vorschüssen | 0,00 | 0,00 | 0,00 |
| 3421 | Auszahlungen von Darlehen an Träger des öffentlichen Rechts | | | |
| 3422 | Auszahlungen von Darlehen an Beteiligungen | | | |
| 3423 | Auszahlungen von Darlehen an Unternehmen und Haushalte | | | |
| 3425 | Auszahlungen von Vorschüssen und Anzahlungen | | | |
| 343 | Auszahlungen aus Kapitaltransfers | 0,00 | 543.800,00 | -543.800,00 |
| 3431 | Kapitaltransferzahlungen an Träger des öffentlichen Rechts | | 503.800,00 | -503.800,00 |
| 3432 | Kapitaltransferzahlungen an Beteiligungen | | | |
| 3433 | Kapitaltransferzahlungen an Unternehmen (Finanzunternehmen) | | 40.000,00 | -40.000,00 |
| 3434 | Kapitaltransferzahlungen an Haushalte und Organisationen ohne Erwerbscharakter | | | |
| 3435 | Kapitaltransferzahlungen an das Ausland | | | |
| 34 | Summe Auszahlungen investive Gebarung | 2.176.400,00 | 3.493.000,00 | -1.316.600,00 |
| SA2 | Saldo (2) Geldfluss aus der investiven Gebarung (33 – 34) | -1.710.700,00 | -2.361.200,00 | 650.500,00 |
| SA3 | Saldo (3) Nettofinanzierungssaldo (Saldo 1 + Saldo 2) | -1.368.800,00 | -2.653.200,00 | 1.284.400,00 |
| 351 | Einzahlungen aus der Aufnahme von Finanzschulden | 835.400,00 | 1.359.200,00 | -523.800,00 |
| 3511 | Einzahlungen aus empfangenen Darlehen von öffentlichen Körperschaften und Rechtsträgern | | | |
| 3512 | Einzahlungen aus empfangenen Darlehen von Beteiligungen | | | |
| 3513 | Einzahlungen aus empfangenen Darlehen von Unternehmen und privaten Haushalten | | | |
| 3514 | Einzahlungen aus Finanzschulden (Finanzunternehmen) | 835.400,00 | 1.359.200,00 | -523.800,00 |
| 3515 | Einzahlungen aus Aufnahmen von Leasingverbindlichkeiten | | | |
| 353 | Einzahlungen infolge eines Kapitaltausches bei derivativen Finanzinstrumenten mit Grundgeschäft | 0,00 | 0,00 | 0,00 |
| 3530 | Einzahlungen infolge eines Kapitaltausches bei derivativen Finanzinstrumenten mit Grundgeschäft | | | |
| 355 | Einzahlungen aus dem Abgang von Finanzinstrumenten | 0,00 | 0,00 | 0,00 |

1. Nachtragsvoranschlag 2025

Stadtgemeinde St. Valentin

NVA Finanzierungshaushalt Bereichsbudget 1. und 2. Ebene (Anlage 1b)

Dienstleistungen (Gruppe 8)

| MVAG | Mittelverwendungs- und aufbringungsgruppen (1. und 2. Ebene) | VA 2025 inkl. NVA | VA 2025 | 1. NVA |
|------------|--|----------------------|----------------------|--------------------|
| 3550 | Einzahlungen aus dem Abgang von Finanzinstrumenten | | | |
| 35 | Summe Einzahlungen aus der Finanzierungstätigkeit | 835.400,00 | 1.359.200,00 | -523.800,00 |
| 361 | Auszahlungen aus der Tilgung von Finanzschulden | 1.303.000,00 | 1.352.200,00 | -49.200,00 |
| 3611 | Auszahlungen aus empfangenen Darlehen von öffentlichen Körperschaften und Rechtsträgern | 519.900,00 | 524.400,00 | -4.500,00 |
| 3612 | Auszahlungen aus empfangenen Darlehen von Beteiligungen | | | |
| 3613 | Auszahlungen aus empfangenen Darlehen von Unternehmen und privaten Haushalten | | | |
| 3614 | Auszahlungen aus Finanzschulden | 783.100,00 | 794.800,00 | -11.700,00 |
| 3615 | Auszahlungen aus Rückzahlungen von Leasingverbindlichkeiten | | 33.000,00 | -33.000,00 |
| 363 | Auszahlungen infolge eines Kapitaltausches bei derivativen Finanzinstrumenten mit Grundgeschäft | 0,00 | 0,00 | 0,00 |
| 3630 | Auszahlungen infolge eines Kapitaltausches bei derivativen Finanzinstrumenten mit Grundgeschäft | | | |
| 365 | Auszahlungen für den Erwerb von Finanzinstrumenten | 0,00 | 0,00 | 0,00 |
| 3650 | Auszahlungen für den Erwerb von Finanzinstrumenten | | | |
| 36 | Summe Auszahlungen aus der Finanzierungstätigkeit | 1.303.000,00 | 1.352.200,00 | -49.200,00 |
| SA4 | Saldo (4) Geldfluss aus der Finanzierungstätigkeit (35 – 36) | -467.600,00 | 7.000,00 | -474.600,00 |
| SA5 | Saldo (5) Geldfluss aus der voranschlagswirksamen Gebarung (Saldo 3 + Saldo 4) | -1.836.400,00 | -2.646.200,00 | 809.800,00 |

1. Nachtragsvoranschlag 2025

NVA Finanzierungshaushalt Bereichsbudget 1. und 2. Ebene (Anlage 1b)

Stadtgemeinde St. Valentin

Finanzwirtschaft (Gruppe 9)

| MVAG | Mittelverwendungs- und aufbringungsgruppen (1. und 2. Ebene) | VA 2025 inkl. NVA | VA 2025 | 1. NVA |
|------------|---|----------------------|----------------------|------------------|
| 311 | Einzahlungen aus operativer Verwaltungstätigkeit | 19.659.800,00 | 19.645.800,00 | 14.000,00 |
| 3111 | Einzahlungen aus eigenen Abgaben | 9.941.600,00 | 9.927.600,00 | 14.000,00 |
| 3112 | Einzahlungen aus Ertragsanteilen | 9.712.000,00 | 9.712.000,00 | |
| 3113 | Einzahlungen aus Gebühren | | | |
| 3114 | Einzahlungen aus Leistungen | 6.200,00 | 6.200,00 | |
| 3115 | Einzahlungen aus Besitz und wirtschaftlicher Tätigkeit | | | |
| 3116 | Einzahlungen aus Veräußerung von geringwertigen Wirtschaftsgütern (GWG) und sonstige Einzahlungen | | | |
| 312 | Einzahlungen aus Transfers | 546.800,00 | 534.000,00 | 12.800,00 |
| 3121 | Transferzahlungen von Trägern des öffentlichen Rechts | 546.800,00 | 534.000,00 | 12.800,00 |
| 3122 | Transferzahlungen von Beteiligungen | | | |
| 3123 | Transferzahlungen von Unternehmen (inkl. Finanzunternehmen) | | | |
| 3124 | Transferzahlungen von Haushalten und Organisationen ohne Erwerbscharakter | | | |
| 3125 | Transferzahlungen vom Ausland | | | |
| 3126 | Investitions- und Tilgungszuschüsse zwischen Unternehmungen und Betrieben der Gebietskörperschaft und der Gebietskörperschaft | | | |
| 313 | Einzahlungen aus Finanzerträgen | 20.000,00 | 20.000,00 | 0,00 |
| 3131 | Einzahlungen aus Zinserträgen | 20.000,00 | 20.000,00 | |
| 3132 | Einzahlungen aus Zinsen aus derivativen Finanzinstrumenten mit und ohne Grundgeschäft | | | |
| 3133 | Einzahlungen aus Gewinnentnahmen von marktbestimmten Betrieben | | | |
| 3134 | Sonstige Einzahlungen aus Finanzerträgen | | | |
| 3135 | Einzahlungen aus Dividenden/Gewinnausschüttungen | | | |
| 31 | Summe Einzahlungen operative Gebarung | 20.226.600,00 | 20.199.800,00 | 26.800,00 |
| 321 | Auszahlungen aus Personalaufwand | 0,00 | 0,00 | 0,00 |
| 3211 | Auszahlungen für Personalaufwand (Bezüge, Nebengebühren, und Mehrleistungsvergütungen) | | | |
| 3212 | Auszahlungen für gesetzliche und freiwillige Sozialaufwendungen | | | |
| 3213 | Auszahlungen aus sonstigem Personalaufwand | | | |
| 322 | Auszahlungen aus Sachaufwand | 34.700,00 | 20.500,00 | 14.200,00 |
| 3221 | Auszahlungen für Gebrauchs- und Verbrauchsgüter, Handelswaren | | | |
| 3222 | Auszahlungen für Verwaltungs- und Betriebsaufwand | | | |
| 3223 | Auszahlungen für Leasing- und Mietaufwand | | | |
| 3224 | Auszahlungen für Instandhaltung | | | |
| 3225 | Sonstige Auszahlungen aus Sachaufwand | 34.700,00 | 20.500,00 | 14.200,00 |
| 3226 | Auszahlungen aus der Inanspruchnahme von Haftungen | | | |
| 323 | Auszahlungen aus Transfers | 145.000,00 | 145.000,00 | 0,00 |
| 3231 | Transferzahlungen an Träger des öffentlichen Rechts | | | |

1. Nachtragsvoranschlag 2025

Stadtgemeinde St. Valentin

NVA Finanzierungshaushalt Bereichsbudget 1. und 2. Ebene (Anlage 1b)

Finanzwirtschaft (Gruppe 9)

| MVAG | Mittelverwendungs- und aufbringungsgruppen (1. und 2. Ebene) | VA 2025 inkl. NVA | VA 2025 | 1. NVA |
|------------|---|----------------------|----------------------|------------------|
| 3232 | Transferzahlungen an Beteiligungen | | | |
| 3233 | Transferzahlungen an Unternehmen (inkl. Finanzunternehmen) | 145.000,00 | 145.000,00 | |
| 3234 | Transferzahlungen an Haushalte und Organisationen ohne Erwerbscharakter | | | |
| 3235 | Transferzahlungen an das Ausland | | | |
| 3236 | Investitions- und Tilgungszuschüsse zwischen Unternehmungen und Betrieben der Gebietskörperschaft und der Gebietskörperschaft | | | |
| 324 | Auszahlungen aus Finanzaufwand | 12.000,00 | 12.000,00 | 0,00 |
| 3241 | Auszahlungen für Zinsen | 5.000,00 | 5.000,00 | |
| 3242 | Auszahlungen für Zinsen aus derivativen Finanzinstrumenten mit und ohne Grundgeschäft | | | |
| 3243 | Auszahlungen aus Gewinnentnahmen von marktbestimmten Betrieben | | | |
| 3244 | Sonstige Auszahlungen aus Finanzaufwendungen | 7.000,00 | 7.000,00 | |
| 32 | Summe Auszahlungen operative Gebarung | 191.700,00 | 177.500,00 | 14.200,00 |
| SA1 | Saldo (1) Geldfluss aus der operativen Gebarung (31 – 32) | 20.034.900,00 | 20.022.300,00 | 12.600,00 |
| 331 | Einzahlungen aus der Investitionstätigkeit | 0,00 | 0,00 | 0,00 |
| 3311 | Einzahlungen aus der Veräußerung von immateriellem Vermögen | | | |
| 3312 | Einzahlungen aus der Veräußerung von Grundstücken und Grundstückeinrichtungen | | | |
| 3313 | Einzahlungen aus der Veräußerung von Gebäuden und Bauten | | | |
| 3314 | Einzahlungen aus der Veräußerung von technischen Anlagen, Fahrzeugen und Maschinen | | | |
| 3315 | Einzahlungen aus der Veräußerung von Amts-, Betriebs- und Geschäftsausstattung | | | |
| 3316 | Einzahlungen aus der Veräußerung von Kulturgütern | | | |
| 3317 | Einzahlungen aus der Veräußerung von Beteiligungen | | | |
| 3318 | Einzahlungen aus der Veräußerung von kofinanzierten Schutzbauten | | | |
| 332 | Einzahlungen aus der Rückzahlung von Darlehen sowie gewährten Vorschüssen | 0,00 | 0,00 | 0,00 |
| 3321 | Einzahlungen aus Darlehen an Träger des öffentlichen Rechts | | | |
| 3322 | Einzahlungen aus Darlehen an Beteiligungen | | | |
| 3323 | Einzahlungen aus Darlehen an Unternehmen und Haushalte | | | |
| 3325 | Einzahlungen aus Vorschüssen und Anzahlungen | | | |
| 333 | Einzahlungen aus Kapitaltransfers | 0,00 | 0,00 | 0,00 |
| 3331 | Kapitaltransferzahlungen von Trägern des öffentlichen Rechts | | | |
| 3332 | Kapitaltransferzahlungen von Beteiligungen | | | |
| 3333 | Kapitaltransferzahlungen von Unternehmen | | | |
| 3334 | Kapitaltransferzahlungen von Haushalten und Organisationen ohne Erwerbscharakter | | | |
| 3335 | Kapitaltransferzahlungen vom Ausland | | | |
| 33 | Summe Einzahlungen investive Gebarung | 0,00 | 0,00 | 0,00 |

Finanzwirtschaft (Gruppe 9)

| MVAG | Mittelverwendungs- und aufbringungsgruppen (1. und 2. Ebene) | VA 2025 inkl. NVA | VA 2025 | 1. NVA |
|------------|--|----------------------|----------------------|------------------|
| 341 | Auszahlungen aus der Investitionstätigkeit | 0,00 | 0,00 | 0,00 |
| 3411 | Auszahlungen für den Erwerb von immateriellem Vermögen | | | |
| 3412 | Auszahlungen für den Erwerb von Grundstücken und Grundstückseinrichtungen | | | |
| 3413 | Auszahlungen für den Erwerb von Gebäuden und Bauten | | | |
| 3414 | Auszahlungen für den Erwerb von technischen Anlagen, Fahrzeugen und Maschinen | | | |
| 3415 | Auszahlungen für den Erwerb von Amts-, Betriebs- und Geschäftsausstattung | | | |
| 3416 | Auszahlungen für den Erwerb von Kulturgütern | | | |
| 3417 | Auszahlungen für den Erwerb von Beteiligungen | | | |
| 3418 | Auszahlungen für den Erwerb von kofinanzierten Schutzbauten | | | |
| 342 | Auszahlungen aus der Gewährung von Darlehen sowie gewährten Vorschüssen | 0,00 | 0,00 | 0,00 |
| 3421 | Auszahlungen von Darlehen an Träger des öffentlichen Rechts | | | |
| 3422 | Auszahlungen von Darlehen an Beteiligungen | | | |
| 3423 | Auszahlungen von Darlehen an Unternehmen und Haushalte | | | |
| 3425 | Auszahlungen von Vorschüssen und Anzahlungen | | | |
| 343 | Auszahlungen aus Kapitaltransfers | 0,00 | 0,00 | 0,00 |
| 3431 | Kapitaltransferzahlungen an Träger des öffentlichen Rechts | | | |
| 3432 | Kapitaltransferzahlungen an Beteiligungen | | | |
| 3433 | Kapitaltransferzahlungen an Unternehmen (Finanzunternehmen) | | | |
| 3434 | Kapitaltransferzahlungen an Haushalte und Organisationen ohne Erwerbscharakter | | | |
| 3435 | Kapitaltransferzahlungen an das Ausland | | | |
| 34 | Summe Auszahlungen investive Gebarung | 0,00 | 0,00 | 0,00 |
| SA2 | Saldo (2) Geldfluss aus der investiven Gebarung (33 – 34) | 0,00 | 0,00 | 0,00 |
| SA3 | Saldo (3) Nettofinanzierungssaldo (Saldo 1 + Saldo 2) | 20.034.900,00 | 20.022.300,00 | 12.600,00 |
| 351 | Einzahlungen aus der Aufnahme von Finanzschulden | 0,00 | 0,00 | 0,00 |
| 3511 | Einzahlungen aus empfangenen Darlehen von öffentlichen Körperschaften und Rechtsträgern | | | |
| 3512 | Einzahlungen aus empfangenen Darlehen von Beteiligungen | | | |
| 3513 | Einzahlungen aus empfangenen Darlehen von Unternehmen und privaten Haushalten | | | |
| 3514 | Einzahlungen aus Finanzschulden (Finanzunternehmen) | | | |
| 3515 | Einzahlungen aus Aufnahmen von Leasingverbindlichkeiten | | | |
| 353 | Einzahlungen infolge eines Kapitaltausches bei derivativen Finanzinstrumenten mit Grundgeschäft | 0,00 | 0,00 | 0,00 |
| 3530 | Einzahlungen infolge eines Kapitaltausches bei derivativen Finanzinstrumenten mit Grundgeschäft | | | |
| 355 | Einzahlungen aus dem Abgang von Finanzinstrumenten | 0,00 | 0,00 | 0,00 |

1. Nachtragsvoranschlag 2025

NVA Finanzierungshaushalt Bereichsbudget 1. und 2. Ebene (Anlage 1b)

Stadtgemeinde St. Valentin

Finanzwirtschaft (Gruppe 9)

| MVAG | Mittelverwendungs- und aufbringungsgruppen (1. und 2. Ebene) | VA 2025 inkl. NVA | VA 2025 | 1. NVA |
|------------|--|----------------------|----------------------|------------------|
| 3550 | Einzahlungen aus dem Abgang von Finanzinstrumenten | | | |
| 35 | Summe Einzahlungen aus der Finanzierungstätigkeit | 0,00 | 0,00 | 0,00 |
| 361 | Auszahlungen aus der Tilgung von Finanzschulden | 0,00 | 0,00 | 0,00 |
| 3611 | Auszahlungen aus empfangenen Darlehen von öffentlichen Körperschaften und Rechtsträgern | | | |
| 3612 | Auszahlungen aus empfangenen Darlehen von Beteiligungen | | | |
| 3613 | Auszahlungen aus empfangenen Darlehen von Unternehmen und privaten Haushalten | | | |
| 3614 | Auszahlungen aus Finanzschulden | | | |
| 3615 | Auszahlungen aus Rückzahlungen von Leasingverbindlichkeiten | | | |
| 363 | Auszahlungen infolge eines Kapitaltausches bei derivativen Finanzinstrumenten mit Grundgeschäft | 0,00 | 0,00 | 0,00 |
| 3630 | Auszahlungen infolge eines Kapitaltausches bei derivativen Finanzinstrumenten mit Grundgeschäft | | | |
| 365 | Auszahlungen für den Erwerb von Finanzinstrumenten | 0,00 | 0,00 | 0,00 |
| 3650 | Auszahlungen für den Erwerb von Finanzinstrumenten | | | |
| 36 | Summe Auszahlungen aus der Finanzierungstätigkeit | 0,00 | 0,00 | 0,00 |
| SA4 | Saldo (4) Geldfluss aus der Finanzierungstätigkeit (35 – 36) | 0,00 | 0,00 | 0,00 |
| SA5 | Saldo (5) Geldfluss aus der voranschlagswirksamen Gebarung (Saldo 3 + Saldo 4) | 20.034.900,00 | 20.022.300,00 | 12.600,00 |

1. NVA Ergebnis- und Finanzierungsvoranschlag Detailnachweis

1. Nachtragsvoranschlag 2025

Stadtgemeinde St. Valentin

NVA Ergebnis- und Finanzierungsvoranschlag Detailnachweis

| | | MVAG | | VC QU | Ergebnisvoranschlag | | Finanzierungsvoranschlag | | | |
|---|--|------|------|-------|---------------------|-------------|--------------------------|-------------------|-------------|------------|
| | | EH | FH | | VA 2025 inkl. NVA | VA 2025 | 1. NVA | VA 2025 inkl. NVA | VA 2025 | 1. NVA |
| 0 Vertretungskörper und allgemeine Verwaltung | | | | | | | | | | |
| 00 | Gewählte Gemeindeorgane | | | | | | | | | |
| 000 | Gewählte Gemeindeorgane | | | | | | | | | |
| 000000 | Gewählte Gemeindeorgane | | | | | | | | | |
| Operative Gebarung | | | | | | | | | | |
| 2/000000+868100 | Pensionssicherungsbeitrag | 2124 | 3124 | 16 | 12.400,00 | 12.400,00 | | 12.400,00 | 12.400,00 | |
| SU 21 / 31 | Summe Erträge / Einzahlungen operative Gebarung | | | | 12.400,00 | 12.400,00 | 0,00 | 12.400,00 | 12.400,00 | 0,00 |
| 1/000000-582000 | DGB zur sozialen Sicherheit | 2212 | 3212 | 20 | 22.400,00 | 22.400,00 | | 22.400,00 | 22.400,00 | |
| 1/000000-670000 | Versicherungen | 2222 | 3222 | 24 | 1.000,00 | 1.000,00 | | 1.000,00 | 1.000,00 | |
| 1/000000-721000 | Bezüge der Organe | 2225 | 3225 | 22 | 417.900,00 | 417.900,00 | | 417.900,00 | 417.900,00 | |
| 1/000000-721100 | Diäten, Reisegebühren | 2225 | 3225 | 22 | 4.000,00 | 4.000,00 | | 4.000,00 | 4.000,00 | |
| 1/000000-723000 | Repräsentationsausgaben | 2225 | 3225 | 24 | 1.200,00 | 500,00 | 700,00 | 1.200,00 | 500,00 | 700,00 |
| 1/000000-752000 | Pensionen und sonstige Ruhebezüge | 2231 | 3231 | 26 | | 54.800,00 | -54.800,00 | | 54.800,00 | -54.800,00 |
| 1/000000-757000 | Schulung der Gemeindefunktionäre | 2234 | 3234 | 27 | 20.000,00 | 17.500,00 | 2.500,00 | 20.000,00 | 17.500,00 | 2.500,00 |
| SU 22 / 32 | Summe Aufwendungen / Auszahlungen operative Gebarung | | | | 466.500,00 | 518.100,00 | -51.600,00 | 466.500,00 | 518.100,00 | -51.600,00 |
| SA 0 / SA 1 | (0) Nettoergebnis (21 - 22) / (1) Geldfluss operative Gebarung (31 – 32) | | | | -454.100,00 | -505.700,00 | 51.600,00 | -454.100,00 | -505.700,00 | 51.600,00 |
| SA01 | Saldo (01) Haushaltsrücklagen (230 - 240) | | | | 0,00 | 0,00 | 0,00 | 0,00 | 0,00 | 0,00 |
| SA00 | Saldo (00) Nettoergebnis nach Haushaltsrücklagen (Saldo 0 + Saldo 01) | | | | -454.100,00 | -505.700,00 | 51.600,00 | | | |
| Investive Gebarung | | | | | | | | | | |
| SU 33 | Summe Einzahlungen investive Gebarung | | | | | | | 0,00 | 0,00 | 0,00 |
| SU 34 | Summe Auszahlungen investive Gebarung | | | | | | | 0,00 | 0,00 | 0,00 |
| SA2 | Saldo (2) Geldfluss aus der Investiven Gebarung (33 – 34) | | | | | | | 0,00 | 0,00 | 0,00 |
| SA3 | Saldo (3) Nettofinanzierungssaldo (Saldo 1 + Saldo 2) | | | | | | | -454.100,00 | -505.700,00 | 51.600,00 |
| Finanzierungstätigkeit | | | | | | | | | | |
| SU 35 | Summe Einzahlungen aus der Finanzierungstätigkeit | | | | | | | 0,00 | 0,00 | 0,00 |
| SU 36 | Summe Auszahlungen aus der Finanzierungstätigkeit | | | | | | | 0,00 | 0,00 | 0,00 |
| SA4 | Saldo (4) Geldfluss aus der Finanzierungstätigkeit (35 – 36) | | | | | | | 0,00 | 0,00 | 0,00 |
| SA5 | Saldo (5) Geldfluss aus der voranschlagswirksamen Gebarung (Saldo 3 + Saldo 4) | | | | | | | -454.100,00 | -505.700,00 | 51.600,00 |
| | | | | | | | | | | |
| 01 | Hauptverwaltung | | | | | | | | | |
| 010 | Zentralamt | | | | | | | | | |
| 010000 | Zentralamt | | | | | | | | | |
| Operative Gebarung | | | | | | | | | | |
| 2/010000+810000 | Erträge aus Leistungen - Photovoltaik Einspeisung | 2114 | 3114 | | 100,00 | | 100,00 | 100,00 | | 100,00 |
| 2/010000+828000 | Rückersätze von Ausgaben | 2116 | 3116 | 18 | 4.000,00 | 4.000,00 | | 4.000,00 | 4.000,00 | |

1. Nachtragsvoranschlag 2025

Stadtgemeinde St. Valentin

NVA Ergebnis- und Finanzierungsvoranschlag Detailnachweis

| | | MVAG | | VC QU | Ergebnisvoranschlag | | | Finanzierungsvoranschlag | | |
|---------------------------|---|------|------|-------|----------------------|----------------------|-------------------|--------------------------|----------------------|-------------------|
| | | EH | FH | | VA 2025 inkl. NVA | VA 2025 | 1. NVA | VA 2025 inkl. NVA | VA 2025 | 1. NVA |
| 2/010000+829000 | Sonstige Einnahmen | 2116 | 3116 | 18 | 400,00 | 500,00 | -100,00 | 400,00 | 500,00 | -100,00 |
| 2/010000+863000 | von sonstigen Trägern des öffentlichen Rechtes 4) | 2121 | 3121 | 15 | 22.300,00 | 22.300,00 | | 22.300,00 | 22.300,00 | |
| SU 21 / 31 | Summe Erträge / Einzahlungen operative Gebarung | | | | 26.800,00 | 26.800,00 | 0,00 | 26.800,00 | 26.800,00 | 0,00 |
| 1/010000-400000 | Geringwertige Wirtschaftsgüter des Anlagevermögens | 2221 | 3221 | 23 | 5.000,00 | 5.000,00 | | 5.000,00 | 5.000,00 | |
| 1/010000-452000 | Treibstoffe | 2221 | 3221 | 23 | 1.600,00 | 1.600,00 | | 1.600,00 | 1.600,00 | |
| 1/010000-456000 | Schreib-, Zeichen- und sonst. Bürom | 2221 | 3221 | 23 | 11.000,00 | 11.000,00 | | 11.000,00 | 11.000,00 | |
| 1/010000-457000 | Druckwerke | 2221 | 3221 | 23 | 3.500,00 | 3.500,00 | | 3.500,00 | 3.500,00 | |
| 1/010000-500000 | Geldbezüge der Beamten der Verwaltu | 2211 | 3211 | 20 | 274.000,00 | 347.500,00 | -73.500,00 | 274.000,00 | 347.500,00 | -73.500,00 |
| 1/010000-510000 | Geldbezüge der Vertragsbediensteten | 2211 | 3211 | 20 | 1.276.200,00 | 1.276.200,00 | | 1.276.200,00 | 1.276.200,00 | |
| 1/010000-511000 | Geldbezüge der Vertragsbediensteten | 2211 | 3211 | 20 | 2.800,00 | 17.800,00 | -15.000,00 | 2.800,00 | 17.800,00 | -15.000,00 |
| 1/010000-522000 | Geldbezüge nicht ganzj. besch. Ange | 2211 | 3211 | 20 | 300,00 | 300,00 | | 300,00 | 300,00 | |
| 1/010000-565000 | Mehrleistungsvergütungen | 2211 | 3211 | 20 | 3.200,00 | 3.200,00 | | 3.200,00 | 3.200,00 | |
| 1/010000-566000 | Zuwendungen aus Anlass von Dienstju | 2212 | 3212 | 20 | 5.900,00 | 5.900,00 | | 5.900,00 | 5.900,00 | |
| 1/010000-580000 | DGB zum Ausgleichsfonds für Familie | 2212 | 3212 | 20 | 48.200,00 | 46.200,00 | 2.000,00 | 48.200,00 | 46.200,00 | 2.000,00 |
| 1/010000-582000 | DGB zur sozialen Sicherheit | 2212 | 3212 | 20 | 277.300,00 | 271.800,00 | 5.500,00 | 277.300,00 | 271.800,00 | 5.500,00 |
| 1/010000-616000 | Instandhaltung von Maschinen und An | 2224 | 3224 | 24 | 4.500,00 | 4.500,00 | | 4.500,00 | 4.500,00 | |
| 1/010000-617000 | Instandhaltung von Fahrzeugen | 2224 | 3224 | 24 | 2.000,00 | 2.000,00 | | 2.000,00 | 2.000,00 | |
| 1/010000-618000 | Instandhaltung von sonstigen Anlage | 2224 | 3224 | 24 | 500,00 | 500,00 | | 500,00 | 500,00 | |
| 1/010000-630000 | Postdienste | 2222 | 3222 | 24 | 43.700,00 | 43.700,00 | | 43.700,00 | 43.700,00 | |
| 1/010000-631000 | Telekommunikationsdienste | 2222 | 3222 | 24 | 16.000,00 | 16.000,00 | | 16.000,00 | 16.000,00 | |
| 1/010000-640000 | Rechtskosten | 2222 | 3222 | 24 | 20.000,00 | 20.000,00 | | 20.000,00 | 20.000,00 | |
| 1/010000-670000 | Versicherungen | 2222 | 3222 | 24 | 17.600,00 | 17.600,00 | | 17.600,00 | 17.600,00 | |
| 1/010000-680000 | Planmäßige Abschreibung | 2226 | | | 8.000,00 | 8.000,00 | | | | |
| 1/010000-700000 | Mietzinse | 2223 | 3223 | 24 | 5.000,00 | 5.000,00 | | 5.000,00 | 5.000,00 | |
| 1/010000-720000 | Kostenbeiträge (Kostenersätze) für Leistungen | 2225 | 3225 | 24 | 500,00 | 500,00 | | 500,00 | 500,00 | |
| 1/010000-724000 | Reisegebühren | 2225 | 3225 | 24 | 20.000,00 | 8.000,00 | 12.000,00 | 20.000,00 | 8.000,00 | 12.000,00 |
| 1/010000-728000 | Entgelte für sonstige Leistungen (Steuerberater Lohnverrechnung) | 2225 | 3225 | | 50.000,00 | 50.000,00 | | 50.000,00 | 50.000,00 | |
| 1/010000-729000 | Sonstige Ausgaben | 2225 | 3225 | 24 | 5.000,00 | 5.000,00 | | 5.000,00 | 5.000,00 | |
| 1/010000-755000 | Transfers an Unternehmen (ohne Finanzunternehmen) und andere | 2233 | 3233 | | 7.100,00 | 7.100,00 | | 7.100,00 | 7.100,00 | |
| SU 22 / 32 | Summe Aufwendungen / Auszahlungen operative Gebarung | | | | 2.108.900,00 | 2.177.900,00 | -69.000,00 | 2.100.900,00 | 2.169.900,00 | -69.000,00 |
| SA 0 / SA 1 | (0) Nettoergebnis (21 - 22) / (1) Geldfluss operative Gebarung (31 - 32) | | | | -2.082.100,00 | -2.151.100,00 | 69.000,00 | -2.074.100,00 | -2.143.100,00 | 69.000,00 |
| SA01 | Saldo (01) Haushaltsrücklagen (230 - 240) | | | | 0,00 | 0,00 | 0,00 | 0,00 | 0,00 | 0,00 |
| SA00 | Saldo (00) Nettoergebnis nach Haushaltsrücklagen (Saldo 0 + Saldo 01) | | | | -2.082.100,00 | -2.151.100,00 | 69.000,00 | | | |
| Investive Gebarung | | | | | | | | | | |
| SU 33 | Summe Einzahlungen investive Gebarung | | | | | | | 0,00 | 0,00 | 0,00 |

1. Nachtragsvoranschlag 2025

Stadtgemeinde St. Valentin

NVA Ergebnis- und Finanzierungsvoranschlag Detailnachweis

| | | MVAG | | VC QU | Ergebnisvoranschlag | | | Finanzierungsvoranschlag | | |
|------------------------|--|------|------|-------|---------------------|------------|-----------|--------------------------|---------------|-----------|
| | | EH | FH | | VA 2025 inkl. NVA | VA 2025 | 1. NVA | VA 2025 inkl. NVA | VA 2025 | 1. NVA |
| 1/010000-040000 | Fahrzeuge | | 3414 | 2 | | | | 5.000,00 | | 5.000,00 |
| 1/010000-042000 | Amtsausstattung | | 3415 | 2 41 | | | | 20.000,00 | 20.000,00 | |
| SU 34 | Summe Auszahlungen investive Gebarung | | | | | | | 25.000,00 | 20.000,00 | 5.000,00 |
| SA2 | Saldo (2) Geldfluss aus der Investiven Gebarung (33 – 34) | | | | | | | -25.000,00 | -20.000,00 | -5.000,00 |
| SA3 | Saldo (3) Nettofinanzierungssaldo (Saldo 1 + Saldo 2) | | | | | | | -2.099.100,00 | -2.163.100,00 | 64.000,00 |
| Finanzierungstätigkeit | | | | | | | | | | |
| SU 35 | Summe Einzahlungen aus der Finanzierungstätigkeit | | | | | | | 0,00 | 0,00 | 0,00 |
| SU 36 | Summe Auszahlungen aus der Finanzierungstätigkeit | | | | | | | 0,00 | 0,00 | 0,00 |
| SA4 | Saldo (4) Geldfluss aus der Finanzierungstätigkeit (35 – 36) | | | | | | | 0,00 | 0,00 | 0,00 |
| SA5 | Saldo (5) Geldfluss aus der voranschlagswirksamen Gebarung (Saldo 3 + Saldo 4) | | | | | | | -2.099.100,00 | -2.163.100,00 | 64.000,00 |
| 015 | Pressestelle, Amtsblatt und Öffentlichkeitsarbeit | | | | | | | | | |
| 015000 | Pressestelle Amtsblätter und Öffentlichkeitsarbeit | | | | | | | | | |
| Operative Gebarung | | | | | | | | | | |
| 2/015000+810000 | Nebenerlöse | 2114 | 3114 | 13 | 8.000,00 | 8.000,00 | | 8.000,00 | 8.000,00 | |
| SU 21 / 31 | Summe Erträge / Einzahlungen operative Gebarung | | | | 8.000,00 | 8.000,00 | 0,00 | 8.000,00 | 8.000,00 | 0,00 |
| 1/015000-457000 | Informationsdienst | 2221 | 3221 | 23 | 20.000,00 | 20.000,00 | | 20.000,00 | 20.000,00 | |
| 1/015000-511000 | Geldbezüge der Vertragsbediensteten | 2211 | 3211 | 20 | 10.900,00 | 10.900,00 | | 10.900,00 | 10.900,00 | |
| 1/015000-580000 | DGB zum Ausgleichsfonds für Familie | 2212 | 3212 | 20 | 500,00 | 500,00 | | 500,00 | 500,00 | |
| 1/015000-582000 | DGB zur sozialen Sicherheit | 2212 | 3212 | 20 | 2.100,00 | 2.100,00 | | 2.100,00 | 2.100,00 | |
| 1/015000-630000 | Postdienste | 2222 | 3222 | 24 | 24.000,00 | 17.000,00 | 7.000,00 | 24.000,00 | 17.000,00 | 7.000,00 |
| 1/015000-720000 | Kostenbeiträge (Kostenersätze) für Leistungen | 2225 | 3225 | 24 | 3.200,00 | 3.200,00 | | 3.200,00 | 3.200,00 | |
| 1/015000-729000 | Sonstige Ausgaben | 2225 | 3225 | 24 | 2.000,00 | 2.000,00 | | 2.000,00 | 2.000,00 | |
| SU 22 / 32 | Summe Aufwendungen / Auszahlungen operative Gebarung | | | | 62.700,00 | 55.700,00 | 7.000,00 | 62.700,00 | 55.700,00 | 7.000,00 |
| SA 0 / SA 1 | (0) Nettoergebnis (21 - 22) / (1) Geldfluss operative Gebarung (31 – 32) | | | | -54.700,00 | -47.700,00 | -7.000,00 | -54.700,00 | -47.700,00 | -7.000,00 |
| SA01 | Saldo (01) Haushaltsrücklagen (230 - 240) | | | | 0,00 | 0,00 | 0,00 | 0,00 | 0,00 | 0,00 |
| SA00 | Saldo (00) Nettoergebnis nach Haushaltsrücklagen (Saldo 0 + Saldo 01) | | | | -54.700,00 | -47.700,00 | -7.000,00 | | | |
| Investive Gebarung | | | | | | | | | | |
| SU 33 | Summe Einzahlungen investive Gebarung | | | | | | | 0,00 | 0,00 | 0,00 |
| SU 34 | Summe Auszahlungen investive Gebarung | | | | | | | 0,00 | 0,00 | 0,00 |
| SA2 | Saldo (2) Geldfluss aus der Investiven Gebarung (33 – 34) | | | | | | | 0,00 | 0,00 | 0,00 |
| SA3 | Saldo (3) Nettofinanzierungssaldo (Saldo 1 + Saldo 2) | | | | | | | -54.700,00 | -47.700,00 | -7.000,00 |
| Finanzierungstätigkeit | | | | | | | | | | |
| SU 35 | Summe Einzahlungen aus der Finanzierungstätigkeit | | | | | | | 0,00 | 0,00 | 0,00 |
| SU 36 | Summe Auszahlungen aus der Finanzierungstätigkeit | | | | | | | 0,00 | 0,00 | 0,00 |
| SA4 | Saldo (4) Geldfluss aus der Finanzierungstätigkeit (35 – 36) | | | | | | | 0,00 | 0,00 | 0,00 |

1. Nachtragsvoranschlag 2025

Stadtgemeinde St. Valentin

NVA Ergebnis- und Finanzierungsvoranschlag Detailnachweis

| | | MVAG | | | VC QU | | Ergebnisvoranschlag | | Finanzierungsvoranschlag | | |
|------------------------|--|------|------|------|-------------------|-------------|---------------------|-------------------|--------------------------|-------------|--|
| | | EH | FH | | VA 2025 inkl. NVA | VA 2025 | 1. NVA | VA 2025 inkl. NVA | VA 2025 | 1. NVA | |
| SA5 | Saldo (5) Geldfluss aus der voranschlagswirksamen Gebarung (Saldo 3 + Saldo 4) | | | | | | | -54.700,00 | -47.700,00 | -7.000,00 | |
| 016 | Elektronische Datenverarbeitung | | | | | | | | | | |
| 016000 | Elektronische Datenverarbeitung | | | | | | | | | | |
| Operative Gebarung | | | | | | | | | | | |
| SU 21 / 31 | Summe Erträge / Einzahlungen operative Gebarung | | | | | 0,00 | 0,00 | 0,00 | 0,00 | 0,00 | |
| 1/016000-400000 | Geringwertige Wirtschaftsgüter des Anlagevermögens | 2221 | 3221 | 23 | 33.600,00 | 33.600,00 | | 33.600,00 | 33.600,00 | | |
| 1/016000-456000 | Schreib-, Zeichen- und sonst. Bürom | 2221 | 3221 | 23 | 1.500,00 | 1.500,00 | | 1.500,00 | 1.500,00 | | |
| 1/016000-511000 | Geldbezüge der Vertragsbediensteten | 2211 | 3211 | 20 | 1.100,00 | 1.100,00 | | 1.100,00 | 1.100,00 | | |
| 1/016000-580000 | DGB zum Ausgleichsfonds für Familie | 2212 | 3212 | 20 | 100,00 | 100,00 | | 100,00 | 100,00 | | |
| 1/016000-582000 | DGB zur sozialen Sicherheit | 2212 | 3212 | 20 | 300,00 | 300,00 | | 300,00 | 300,00 | | |
| 1/016000-618000 | Instandhaltung von sonstigen Anlage | 2224 | 3224 | 24 | 267.600,00 | 267.600,00 | | 267.600,00 | 267.600,00 | | |
| 1/016000-680000 | Planmäßige Abschreibung | 2226 | | | 56.700,00 | 56.700,00 | | | | | |
| 1/016000-720000 | Kostenbeiträge (Kostenersätze) für Leistungen | 2225 | 3225 | 24 | 500,00 | 500,00 | | 500,00 | 500,00 | | |
| 1/016000-729000 | Sonstige Ausgaben | 2225 | 3225 | 24 | 5.100,00 | 5.100,00 | | 5.100,00 | 5.100,00 | | |
| SU 22 / 32 | Summe Aufwendungen / Auszahlungen operative Gebarung | | | | | 366.500,00 | 366.500,00 | 0,00 | 309.800,00 | 309.800,00 | |
| SA 0 / SA 1 | (0) Nettoergebnis (21 - 22) / (1) Geldfluss operative Gebarung (31 – 32) | | | | | -366.500,00 | -366.500,00 | 0,00 | -309.800,00 | -309.800,00 | |
| SA01 | Saldo (01) Haushaltsrücklagen (230 - 240) | | | | | 0,00 | 0,00 | 0,00 | 0,00 | 0,00 | |
| SA00 | Saldo (00) Nettoergebnis nach Haushaltsrücklagen (Saldo 0 + Saldo 01) | | | | | -366.500,00 | -366.500,00 | 0,00 | | | |
| Investive Gebarung | | | | | | | | | | | |
| SU 33 | Summe Einzahlungen investive Gebarung | | | | | | | 0,00 | 0,00 | 0,00 | |
| 1/016000-042000 | Amtsausstattung | | 3415 | 2 41 | | | | 4.000,00 | | 4.000,00 | |
| 1/016000-070000 | Aktivierungsfähige Rechte (immaterielle Vermögenswerte) | | 3411 | 2 42 | | | | 23.900,00 | 23.900,00 | | |
| SU 34 | Summe Auszahlungen investive Gebarung | | | | | | | 27.900,00 | 23.900,00 | 4.000,00 | |
| SA2 | Saldo (2) Geldfluss aus der Investiven Gebarung (33 – 34) | | | | | | | -27.900,00 | -23.900,00 | -4.000,00 | |
| SA3 | Saldo (3) Nettofinanzierungssaldo (Saldo 1 + Saldo 2) | | | | | | | -337.700,00 | -333.700,00 | -4.000,00 | |
| Finanzierungstätigkeit | | | | | | | | | | | |
| SU 35 | Summe Einzahlungen aus der Finanzierungstätigkeit | | | | | | | 0,00 | 0,00 | 0,00 | |
| SU 36 | Summe Auszahlungen aus der Finanzierungstätigkeit | | | | | | | 0,00 | 0,00 | 0,00 | |
| SA4 | Saldo (4) Geldfluss aus der Finanzierungstätigkeit (35 – 36) | | | | | | | 0,00 | 0,00 | 0,00 | |
| SA5 | Saldo (5) Geldfluss aus der voranschlagswirksamen Gebarung (Saldo 3 + Saldo 4) | | | | | | | -337.700,00 | -333.700,00 | -4.000,00 | |
| 019 | Repräsentation | | | | | | | | | | |
| 019000 | Repräsentationen | | | | | | | | | | |
| Operative Gebarung | | | | | | | | | | | |
| SU 21 / 31 | Summe Erträge / Einzahlungen operative Gebarung | | | | | 0,00 | 0,00 | 0,00 | 0,00 | 0,00 | |

1. Nachtragsvoranschlag 2025

Stadtgemeinde St. Valentin

NVA Ergebnis- und Finanzierungsvoranschlag Detailnachweis

| | | MVAG | | VC QU | Ergebnisvoranschlag | | Finanzierungsvoranschlag | | | |
|------------------------|--|------|------|-------|---------------------|------------|--------------------------|-------------------|------------|--------|
| | | EH | FH | | VA 2025 inkl. NVA | VA 2025 | 1. NVA | VA 2025 inkl. NVA | VA 2025 | 1. NVA |
| 1/019000-720000 | Kostenbeiträge (Kostenersätze) für Leistungen | 2225 | 3225 | 24 | 200,00 | 200,00 | | 200,00 | 200,00 | |
| 1/019000-723000 | Repräsentationsausgaben | 2225 | 3225 | 24 | 10.000,00 | 10.000,00 | | 10.000,00 | 10.000,00 | |
| SU 22 / 32 | Summe Aufwendungen / Auszahlungen operative Gebarung | | | | 10.200,00 | 10.200,00 | 0,00 | 10.200,00 | 10.200,00 | 0,00 |
| SA 0 / SA 1 | (0) Nettoergebnis (21 - 22) / (1) Geldfluss operative Gebarung (31 – 32) | | | | -10.200,00 | -10.200,00 | 0,00 | -10.200,00 | -10.200,00 | 0,00 |
| SA01 | Saldo (01) Haushaltsrücklagen (230 - 240) | | | | 0,00 | 0,00 | 0,00 | 0,00 | 0,00 | 0,00 |
| SA00 | Saldo (00) Nettoergebnis nach Haushaltsrücklagen (Saldo 0 + Saldo 01) | | | | -10.200,00 | -10.200,00 | 0,00 | | | |
| Investive Gebarung | | | | | | | | | | |
| SU 33 | Summe Einzahlungen investive Gebarung | | | | | | | 0,00 | 0,00 | 0,00 |
| SU 34 | Summe Auszahlungen investive Gebarung | | | | | | | 0,00 | 0,00 | 0,00 |
| SA2 | Saldo (2) Geldfluss aus der Investiven Gebarung (33 – 34) | | | | | | | 0,00 | 0,00 | 0,00 |
| SA3 | Saldo (3) Nettofinanzierungssaldo (Saldo 1 + Saldo 2) | | | | | | | -10.200,00 | -10.200,00 | 0,00 |
| Finanzierungstätigkeit | | | | | | | | | | |
| SU 35 | Summe Einzahlungen aus der Finanzierungstätigkeit | | | | | | | 0,00 | 0,00 | 0,00 |
| SU 36 | Summe Auszahlungen aus der Finanzierungstätigkeit | | | | | | | 0,00 | 0,00 | 0,00 |
| SA4 | Saldo (4) Geldfluss aus der Finanzierungstätigkeit (35 – 36) | | | | | | | 0,00 | 0,00 | 0,00 |
| SA5 | Saldo (5) Geldfluss aus der voranschlagswirksamen Gebarung (Saldo 3 + Saldo 4) | | | | | | | -10.200,00 | -10.200,00 | 0,00 |
| 019100 | Besondere Gemeindeanlässe | | | | | | | | | |
| Operative Gebarung | | | | | | | | | | |
| 2/019100+829000 | Sonstige Einnahmen | 2116 | 3116 | 18 | 200,00 | 200,00 | | 200,00 | 200,00 | |
| SU 21 / 31 | Summe Erträge / Einzahlungen operative Gebarung | | | | 200,00 | 200,00 | 0,00 | 200,00 | 200,00 | 0,00 |
| 1/019100-511000 | Geldbezüge der Vertragsbediensteten | 2211 | 3211 | 20 | 3.600,00 | 3.600,00 | | 3.600,00 | 3.600,00 | |
| 1/019100-580000 | DGB zum Ausgleichsfonds für Familie | 2212 | 3212 | 20 | 200,00 | 200,00 | | 200,00 | 200,00 | |
| 1/019100-582000 | DGB zur sozialen Sicherheit | 2212 | 3212 | 20 | 700,00 | 700,00 | | 700,00 | 700,00 | |
| 1/019100-720000 | Kostenbeiträge (Kostenersätze) für Leistungen | 2225 | 3225 | 24 | 600,00 | 600,00 | | 600,00 | 600,00 | |
| 1/019100-723000 | Repräsentationsausgaben | 2225 | 3225 | 24 | 27.000,00 | 27.000,00 | | 27.000,00 | 27.000,00 | |
| SU 22 / 32 | Summe Aufwendungen / Auszahlungen operative Gebarung | | | | 32.100,00 | 32.100,00 | 0,00 | 32.100,00 | 32.100,00 | 0,00 |
| SA 0 / SA 1 | (0) Nettoergebnis (21 - 22) / (1) Geldfluss operative Gebarung (31 – 32) | | | | -31.900,00 | -31.900,00 | 0,00 | -31.900,00 | -31.900,00 | 0,00 |
| SA01 | Saldo (01) Haushaltsrücklagen (230 - 240) | | | | 0,00 | 0,00 | 0,00 | 0,00 | 0,00 | 0,00 |
| SA00 | Saldo (00) Nettoergebnis nach Haushaltsrücklagen (Saldo 0 + Saldo 01) | | | | -31.900,00 | -31.900,00 | 0,00 | | | |
| Investive Gebarung | | | | | | | | | | |
| SU 33 | Summe Einzahlungen investive Gebarung | | | | | | | 0,00 | 0,00 | 0,00 |
| SU 34 | Summe Auszahlungen investive Gebarung | | | | | | | 0,00 | 0,00 | 0,00 |
| SA2 | Saldo (2) Geldfluss aus der Investiven Gebarung (33 – 34) | | | | | | | 0,00 | 0,00 | 0,00 |
| SA3 | Saldo (3) Nettofinanzierungssaldo (Saldo 1 + Saldo 2) | | | | | | | -31.900,00 | -31.900,00 | 0,00 |

1. Nachtragsvoranschlag 2025

Stadtgemeinde St. Valentin

NVA Ergebnis- und Finanzierungsvoranschlag Detailnachweis

| | | MVAG VC QU | | | Ergebnisvoranschlag | | | Finanzierungsvoranschlag | | |
|------------------------|--|------------|------|----|---------------------|------------|--------|--------------------------|------------|--------|
| | | EH | FH | | VA 2025 inkl. NVA | VA 2025 | 1. NVA | VA 2025 inkl. NVA | VA 2025 | 1. NVA |
| Finanzierungstätigkeit | | | | | | | | | | |
| SU 35 | Summe Einzahlungen aus der Finanzierungstätigkeit | | | | | | | 0,00 | 0,00 | 0,00 |
| SU 36 | Summe Auszahlungen aus der Finanzierungstätigkeit | | | | | | | 0,00 | 0,00 | 0,00 |
| SA4 | Saldo (4) Geldfluss aus der Finanzierungstätigkeit (35 – 36) | | | | | | | 0,00 | 0,00 | 0,00 |
| SA5 | Saldo (5) Geldfluss aus der voranschlagswirksamen Gebarung (Saldo 3 + Saldo 4) | | | | | | | -31.900,00 | -31.900,00 | 0,00 |
| | | | | | | | | | | |
| 02 | Hauptverwaltung | | | | | | | | | |
| 021 | Statistisches Amt | | | | | | | | | |
| 021000 | Statistisches Amt | | | | | | | | | |
| Operative Gebarung | | | | | | | | | | |
| 2/021000+816000 | Ersatz für statistische Erhebungen | 2114 | 3114 | 13 | 400,00 | 400,00 | | 400,00 | 400,00 | |
| SU 21 / 31 | Summe Erträge / Einzahlungen operative Gebarung | | | | 400,00 | 400,00 | 0,00 | 400,00 | 400,00 | 0,00 |
| SU 22 / 32 | Summe Aufwendungen / Auszahlungen operative Gebarung | | | | 0,00 | 0,00 | 0,00 | 0,00 | 0,00 | 0,00 |
| SA 0 / SA 1 | (0) Nettoergebnis (21 - 22) / (1) Geldfluss operative Gebarung (31 – 32) | | | | 400,00 | 400,00 | 0,00 | 400,00 | 400,00 | 0,00 |
| SA01 | Saldo (01) Haushaltsrücklagen (230 - 240) | | | | 0,00 | 0,00 | 0,00 | 0,00 | 0,00 | 0,00 |
| SA00 | Saldo (00) Nettoergebnis nach Haushaltsrücklagen (Saldo 0 + Saldo 01) | | | | 400,00 | 400,00 | 0,00 | | | |
| Investive Gebarung | | | | | | | | | | |
| SU 33 | Summe Einzahlungen investive Gebarung | | | | | | | 0,00 | 0,00 | 0,00 |
| SU 34 | Summe Auszahlungen investive Gebarung | | | | | | | 0,00 | 0,00 | 0,00 |
| SA2 | Saldo (2) Geldfluss aus der Investiven Gebarung (33 – 34) | | | | | | | 0,00 | 0,00 | 0,00 |
| SA3 | Saldo (3) Nettofinanzierungssaldo (Saldo 1 + Saldo 2) | | | | | | | 400,00 | 400,00 | 0,00 |
| Finanzierungstätigkeit | | | | | | | | | | |
| SU 35 | Summe Einzahlungen aus der Finanzierungstätigkeit | | | | | | | 0,00 | 0,00 | 0,00 |
| SU 36 | Summe Auszahlungen aus der Finanzierungstätigkeit | | | | | | | 0,00 | 0,00 | 0,00 |
| SA4 | Saldo (4) Geldfluss aus der Finanzierungstätigkeit (35 – 36) | | | | | | | 0,00 | 0,00 | 0,00 |
| SA5 | Saldo (5) Geldfluss aus der voranschlagswirksamen Gebarung (Saldo 3 + Saldo 4) | | | | | | | 400,00 | 400,00 | 0,00 |
| | | | | | | | | | | |
| 022 | Standesamt | | | | | | | | | |
| 022000 | Standesamts- und Staatsbürgerschaft sverband St. Valentin | | | | | | | | | |
| Operative Gebarung | | | | | | | | | | |
| SU 21 / 31 | Summe Erträge / Einzahlungen operative Gebarung | | | | 0,00 | 0,00 | 0,00 | 0,00 | 0,00 | 0,00 |
| 1/022000-752000 | Lfd. Transferzahlungen an Gemeindev | 2231 | 3231 | 26 | 95.000,00 | 95.000,00 | | 95.000,00 | 95.000,00 | |
| SU 22 / 32 | Summe Aufwendungen / Auszahlungen operative Gebarung | | | | 95.000,00 | 95.000,00 | 0,00 | 95.000,00 | 95.000,00 | 0,00 |
| SA 0 / SA 1 | (0) Nettoergebnis (21 - 22) / (1) Geldfluss operative Gebarung (31 – 32) | | | | -95.000,00 | -95.000,00 | 0,00 | -95.000,00 | -95.000,00 | 0,00 |
| SA01 | Saldo (01) Haushaltsrücklagen (230 - 240) | | | | 0,00 | 0,00 | 0,00 | 0,00 | 0,00 | 0,00 |
| SA00 | Saldo (00) Nettoergebnis nach Haushaltsrücklagen (Saldo 0 + Saldo 01) | | | | -95.000,00 | -95.000,00 | 0,00 | | | |

1. Nachtragsvoranschlag 2025

Stadtgemeinde St. Valentin

NVA Ergebnis- und Finanzierungsvoranschlag Detailnachweis

| | | | | | Ergebnisvoranschlag | | Finanzierungsvoranschlag | | | |
|------------------------|--|------|------|----|---------------------|-----------|--------------------------|-------------------|------------|-----------|
| | | | | | VA 2025 inkl. NVA | VA 2025 | 1. NVA | VA 2025 inkl. NVA | VA 2025 | 1. NVA |
| Investive Gebarung | | | | | | | | | | |
| SU 33 | Summe Einzahlungen investive Gebarung | | | | | | | 0,00 | 0,00 | 0,00 |
| SU 34 | Summe Auszahlungen investive Gebarung | | | | | | | 0,00 | 0,00 | 0,00 |
| SA2 | Saldo (2) Geldfluss aus der Investiven Gebarung (33 – 34) | | | | | | | 0,00 | 0,00 | 0,00 |
| SA3 | Saldo (3) Nettofinanzierungssaldo (Saldo 1 + Saldo 2) | | | | | | | -95.000,00 | -95.000,00 | 0,00 |
| Finanzierungstätigkeit | | | | | | | | | | |
| SU 35 | Summe Einzahlungen aus der Finanzierungstätigkeit | | | | | | | 0,00 | 0,00 | 0,00 |
| SU 36 | Summe Auszahlungen aus der Finanzierungstätigkeit | | | | | | | 0,00 | 0,00 | 0,00 |
| SA4 | Saldo (4) Geldfluss aus der Finanzierungstätigkeit (35 – 36) | | | | | | | 0,00 | 0,00 | 0,00 |
| SA5 | Saldo (5) Geldfluss aus der voranschlagswirksamen Gebarung (Saldo 3 + Saldo 4) | | | | | | | -95.000,00 | -95.000,00 | 0,00 |
| | | | | | | | | | | |
| 024 | Wahlamt | | | | | | | | | |
| 024000 | Wahlamt | | | | | | | | | |
| Operative Gebarung | | | | | | | | | | |
| 2/024000+816000 | Kostenbeiträge für Wahlen | 2114 | 3114 | 13 | 9.000,00 | 9.000,00 | | 9.000,00 | 9.000,00 | |
| SU 21 / 31 | Summe Erträge / Einzahlungen operative Gebarung | | | | 9.000,00 | 9.000,00 | 0,00 | 9.000,00 | 9.000,00 | 0,00 |
| 1/024000-511000 | Geldbezüge der Vertragsbediensteten | 2211 | 3211 | 20 | 2.900,00 | 2.900,00 | | 2.900,00 | 2.900,00 | |
| 1/024000-580000 | DGB zum Ausgleichsfonds für Familie | 2212 | 3212 | 20 | 200,00 | 200,00 | | 200,00 | 200,00 | |
| 1/024000-582000 | DGB zur sozialen Sicherheit | 2212 | 3212 | 20 | 600,00 | 600,00 | | 600,00 | 600,00 | |
| 1/024000-720000 | Kostenbeiträge (Kostenersätze) für Leistungen | 2225 | 3225 | 24 | 300,00 | 300,00 | | 300,00 | 300,00 | |
| 1/024000-728000 | Kosten der Wahlen | 2225 | 3225 | 24 | 17.800,00 | 12.500,00 | 5.300,00 | 17.800,00 | 12.500,00 | 5.300,00 |
| SU 22 / 32 | Summe Aufwendungen / Auszahlungen operative Gebarung | | | | 21.800,00 | 16.500,00 | 5.300,00 | 21.800,00 | 16.500,00 | 5.300,00 |
| SA 0 / SA 1 | (0) Nettoergebnis (21 - 22) / (1) Geldfluss operative Gebarung (31 – 32) | | | | -12.800,00 | -7.500,00 | -5.300,00 | -12.800,00 | -7.500,00 | -5.300,00 |
| SA01 | Saldo (01) Haushaltsrücklagen (230 - 240) | | | | 0,00 | 0,00 | 0,00 | 0,00 | 0,00 | 0,00 |
| SA00 | Saldo (00) Nettoergebnis nach Haushaltsrücklagen (Saldo 0 + Saldo 01) | | | | -12.800,00 | -7.500,00 | -5.300,00 | | | |
| Investive Gebarung | | | | | | | | | | |
| SU 33 | Summe Einzahlungen investive Gebarung | | | | | | | 0,00 | 0,00 | 0,00 |
| SU 34 | Summe Auszahlungen investive Gebarung | | | | | | | 0,00 | 0,00 | 0,00 |
| SA2 | Saldo (2) Geldfluss aus der Investiven Gebarung (33 – 34) | | | | | | | 0,00 | 0,00 | 0,00 |
| SA3 | Saldo (3) Nettofinanzierungssaldo (Saldo 1 + Saldo 2) | | | | | | | -12.800,00 | -7.500,00 | -5.300,00 |
| Finanzierungstätigkeit | | | | | | | | | | |
| SU 35 | Summe Einzahlungen aus der Finanzierungstätigkeit | | | | | | | 0,00 | 0,00 | 0,00 |
| SU 36 | Summe Auszahlungen aus der Finanzierungstätigkeit | | | | | | | 0,00 | 0,00 | 0,00 |
| SA4 | Saldo (4) Geldfluss aus der Finanzierungstätigkeit (35 – 36) | | | | | | | 0,00 | 0,00 | 0,00 |
| SA5 | Saldo (5) Geldfluss aus der voranschlagswirksamen Gebarung (Saldo 3 + Saldo 4) | | | | | | | -12.800,00 | -7.500,00 | -5.300,00 |

1. Nachtragsvoranschlag 2025

Stadtgemeinde St. Valentin

NVA Ergebnis- und Finanzierungsvoranschlag Detailnachweis

| | | MVAG | | VC QU | Ergebnisvoranschlag | | Finanzierungsvoranschlag | | | |
|--------------------|--|------|------|-------|---------------------|-------------|--------------------------|-------------------|-------------|------------|
| | | EH | FH | | VA 2025 inkl. NVA | VA 2025 | 1. NVA | VA 2025 inkl. NVA | VA 2025 | 1. NVA |
| 029 | Amtsgebäude | | | | | | | | | |
| 029000 | Amtsgebäude | | | | | | | | | |
| Operative Gebarung | | | | | | | | | | |
| 2/029000+860000 | Transfers von Bund, Bundesfonds und Bundeskammern | 2121 | 3121 | | 9.000,00 | 24.200,00 | -15.200,00 | 9.000,00 | 24.200,00 | -15.200,00 |
| 2/029000+861000 | Transfers von Ländern, Landesfonds und Landeskammern | 2121 | 3121 | 15 | 15.000,00 | 15.000,00 | | 15.000,00 | 15.000,00 | |
| SU 21 / 31 | Summe Erträge / Einzahlungen operative Gebarung | | | | 24.000,00 | 39.200,00 | -15.200,00 | 24.000,00 | 39.200,00 | -15.200,00 |
| 1/029000-454000 | Reinigungsmittel | 2221 | 3221 | 23 | 5.500,00 | 5.500,00 | | 5.500,00 | 5.500,00 | |
| 1/029000-511000 | Geldbezüge der Vertragsbediensteten | 2211 | 3211 | 20 | 87.600,00 | 70.700,00 | 16.900,00 | 87.600,00 | 70.700,00 | 16.900,00 |
| 1/029000-580000 | DGB zum Ausgleichsfonds für Familie | 2212 | 3212 | 20 | 2.600,00 | 2.600,00 | | 2.600,00 | 2.600,00 | |
| 1/029000-582000 | DGB zur sozialen Sicherheit | 2212 | 3212 | 20 | 14.300,00 | 14.300,00 | | 14.300,00 | 14.300,00 | |
| 1/029000-600000 | Strom | 2222 | 3222 | 24 | 12.400,00 | 12.400,00 | | 12.400,00 | 12.400,00 | |
| 1/029000-600100 | Heizung | 2222 | 3222 | 24 | 28.500,00 | 28.500,00 | | 28.500,00 | 28.500,00 | |
| 1/029000-614000 | Instandhaltung von Gebäuden | 2224 | 3224 | 24 | 80.000,00 | 80.000,00 | | 80.000,00 | 80.000,00 | |
| 1/029000-618000 | Instandhaltung von sonstigen Anlage | 2224 | 3224 | 24 | 500,00 | 500,00 | | 500,00 | 500,00 | |
| 1/029000-670000 | Versicherungen | 2222 | 3222 | 24 | 6.000,00 | 6.000,00 | | 6.000,00 | 6.000,00 | |
| 1/029000-680000 | Planmäßige Abschreibung | 2226 | | | 38.200,00 | 38.200,00 | | | | |
| 1/029000-711000 | Gebühren Benützung Gemeindeeinricht | 2225 | 3225 | 24 | 8.000,00 | 8.000,00 | | 8.000,00 | 8.000,00 | |
| 1/029000-720000 | Kostenbeiträge (Kostenersätze) für Leistungen | 2225 | 3225 | 24 | 800,00 | 800,00 | | 800,00 | 800,00 | |
| 1/029000-728000 | Entgelte für sonstige Leistungen (Reinigung+Fensterreinigung) | 2225 | 3225 | | 20.000,00 | 20.000,00 | | 20.000,00 | 20.000,00 | |
| 1/029000-729000 | Sonstige Ausgaben | 2225 | 3225 | 24 | 500,00 | 500,00 | | 500,00 | 500,00 | |
| 1/029000-775000 | Kapitaltransfers an Unternehmen (ohne Finanzunternehmen) und andere | 2233 | | | | 61.900,00 | -61.900,00 | | | |
| SU 22 / 32 | Summe Aufwendungen / Auszahlungen operative Gebarung | | | | 304.900,00 | 349.900,00 | -45.000,00 | 266.700,00 | 249.800,00 | 16.900,00 |
| SA 0 / SA 1 | (0) Nettoergebnis (21 - 22) / (1) Geldfluss operative Gebarung (31 – 32) | | | | -280.900,00 | -310.700,00 | 29.800,00 | -242.700,00 | -210.600,00 | -32.100,00 |
| SA01 | Saldo (01) Haushaltsrücklagen (230 - 240) | | | | 0,00 | 0,00 | 0,00 | 0,00 | 0,00 | 0,00 |
| SA00 | Saldo (00) Nettoergebnis nach Haushaltsrücklagen (Saldo 0 + Saldo 01) | | | | -280.900,00 | -310.700,00 | 29.800,00 | | | |
| Investive Gebarung | | | | | | | | | | |
| 2/029000+300742 | Kapitaltransfers von Bund, Bundesfonds und Bundeskammern | | 3331 | | | | | 37.000,00 | | 37.000,00 |
| SU 33 | Summe Einzahlungen investive Gebarung | | | | | | | 37.000,00 | 0,00 | 37.000,00 |
| 1/029000-050000 | Sonderanlagen | | 3412 | 2 | | | | 61.000,00 | | 61.000,00 |
| 1/029000-775000 | Kapitaltransfers an Unternehmen (ohne Finanzunternehmen) und andere | | 3433 | | | | | | 61.900,00 | -61.900,00 |
| SU 34 | Summe Auszahlungen investive Gebarung | | | | | | | 61.000,00 | 61.900,00 | -900,00 |
| SA2 | Saldo (2) Geldfluss aus der Investiven Gebarung (33 – 34) | | | | | | | -24.000,00 | -61.900,00 | 37.900,00 |
| SA3 | Saldo (3) Nettofinanzierungssaldo (Saldo 1 + Saldo 2) | | | | | | | -266.700,00 | -272.500,00 | 5.800,00 |

1. Nachtragsvoranschlag 2025

Stadtgemeinde St. Valentin

NVA Ergebnis- und Finanzierungsvoranschlag Detailnachweis

| | | MVAG | | VC QU | Ergebnisvoranschlag | | Finanzierungsvoranschlag | | | |
|------------------------|--|------|------|-------|---------------------|------------|--------------------------|-------------------|-------------|----------|
| | | EH | FH | | VA 2025 inkl. NVA | VA 2025 | 1. NVA | VA 2025 inkl. NVA | VA 2025 | 1. NVA |
| Finanzierungstätigkeit | | | | | | | | | | |
| SU 35 | Summe Einzahlungen aus der Finanzierungstätigkeit | | | | | | | 0,00 | 0,00 | 0,00 |
| SU 36 | Summe Auszahlungen aus der Finanzierungstätigkeit | | | | | | | 0,00 | 0,00 | 0,00 |
| SA4 | Saldo (4) Geldfluss aus der Finanzierungstätigkeit (35 – 36) | | | | | | | 0,00 | 0,00 | 0,00 |
| SA5 | Saldo (5) Geldfluss aus der voranschlagswirksamen Gebarung (Saldo 3 + Saldo 4) | | | | | | | -266.700,00 | -272.500,00 | 5.800,00 |
| | | | | | | | | | | |
| 03 | Bauverwaltung | | | | | | | | | |
| 031 | Amt für Raumordnung und Raumplanung | | | | | | | | | |
| 031000 | Amt für Raumordnung und Raumplanung | | | | | | | | | |
| Operative Gebarung | | | | | | | | | | |
| SU 21 / 31 | Summe Erträge / Einzahlungen operative Gebarung | | | | 0,00 | 0,00 | 0,00 | 0,00 | 0,00 | 0,00 |
| 1/031000-680000 | Planmäßige Abschreibung | | 2226 | | 10.400,00 | 10.400,00 | | | | |
| 1/031000-728000 | Flächenwidmungsplan, Stadtentwicklu | | 2225 | 3225 | 24 | 62.000,00 | | 62.000,00 | 62.000,00 | |
| 1/031000-728100 | Bebauungsplan | | 2225 | 3225 | 24 | 5.000,00 | | 5.000,00 | 5.000,00 | |
| SU 22 / 32 | Summe Aufwendungen / Auszahlungen operative Gebarung | | | | 77.400,00 | 77.400,00 | 0,00 | 67.000,00 | 67.000,00 | 0,00 |
| SA 0 / SA 1 | (0) Nettoergebnis (21 - 22) / (1) Geldfluss operative Gebarung (31 – 32) | | | | -77.400,00 | -77.400,00 | 0,00 | -67.000,00 | -67.000,00 | 0,00 |
| SA01 | Saldo (01) Haushaltsrücklagen (230 - 240) | | | | 0,00 | 0,00 | 0,00 | 0,00 | 0,00 | 0,00 |
| SA00 | Saldo (00) Nettoergebnis nach Haushaltsrücklagen (Saldo 0 + Saldo 01) | | | | -77.400,00 | -77.400,00 | 0,00 | | | |
| Investive Gebarung | | | | | | | | | | |
| SU 33 | Summe Einzahlungen investive Gebarung | | | | | | | 0,00 | 0,00 | 0,00 |
| 1/031000-070000 | Aktivierungsfähige Rechte (immaterielle Vermögenswerte) Fläwi | | 3411 | 2 | 42 | | | 71.500,00 | 71.500,00 | |
| 1/031000-070100 | Aktivierungsfähige Rechte (immaterielle Vermögenswerte) Bebauungsplan | | 3411 | 2 | 42 | | | 30.000,00 | 30.000,00 | |
| SU 34 | Summe Auszahlungen investive Gebarung | | | | | | | 101.500,00 | 101.500,00 | 0,00 |
| SA2 | Saldo (2) Geldfluss aus der Investiven Gebarung (33 – 34) | | | | | | | -101.500,00 | -101.500,00 | 0,00 |
| SA3 | Saldo (3) Nettofinanzierungssaldo (Saldo 1 + Saldo 2) | | | | | | | -168.500,00 | -168.500,00 | 0,00 |
| Finanzierungstätigkeit | | | | | | | | | | |
| SU 35 | Summe Einzahlungen aus der Finanzierungstätigkeit | | | | | | | 0,00 | 0,00 | 0,00 |
| SU 36 | Summe Auszahlungen aus der Finanzierungstätigkeit | | | | | | | 0,00 | 0,00 | 0,00 |
| SA4 | Saldo (4) Geldfluss aus der Finanzierungstätigkeit (35 – 36) | | | | | | | 0,00 | 0,00 | 0,00 |
| SA5 | Saldo (5) Geldfluss aus der voranschlagswirksamen Gebarung (Saldo 3 + Saldo 4) | | | | | | | -168.500,00 | -168.500,00 | 0,00 |
| | | | | | | | | | | |
| 032 | Vermessungsamt | | | | | | | | | |
| 032000 | Vermessungsamt | | | | | | | | | |
| Operative Gebarung | | | | | | | | | | |
| SU 21 / 31 | Summe Erträge / Einzahlungen operative Gebarung | | | | 0,00 | 0,00 | 0,00 | 0,00 | 0,00 | 0,00 |

1. Nachtragsvoranschlag 2025

Stadtgemeinde St. Valentin

NVA Ergebnis- und Finanzierungsvoranschlag Detailnachweis

| | | MVAG | | VC QU | Ergebnisvoranschlag | | Finanzierungsvoranschlag | | |
|-------------------------------|---|------|------|-------|---------------------|--------------------|--------------------------|--------------------|------------------|
| | | EH | FH | | VA 2025 inkl. NVA | VA 2025 | 1. NVA | VA 2025 inkl. NVA | 1. NVA |
| 1/032000-728000 | Vermarktung des Gemeindegebietes | 2225 | 3225 | 24 | 20.000,00 | 20.000,00 | | 20.000,00 | |
| 1/032000-728100 | Grafisches Informationssystem | 2225 | 3225 | 24 | 15.000,00 | 15.000,00 | | 15.000,00 | |
| SU 22 / 32 | Summe Aufwendungen / Auszahlungen operative Gebarung | | | | 35.000,00 | 35.000,00 | 0,00 | 35.000,00 | 0,00 |
| SA 0 / SA 1 | (0) Nettoergebnis (21 - 22) / (1) Geldfluss operative Gebarung (31 - 32) | | | | -35.000,00 | -35.000,00 | 0,00 | -35.000,00 | 0,00 |
| SA01 | Saldo (01) Haushaltsrücklagen (230 - 240) | | | | 0,00 | 0,00 | 0,00 | 0,00 | 0,00 |
| SA00 | Saldo (00) Nettoergebnis nach Haushaltsrücklagen (Saldo 0 + Saldo 01) | | | | -35.000,00 | -35.000,00 | 0,00 | | |
| Investive Gebarung | | | | | | | | | |
| SU 33 | Summe Einzahlungen investive Gebarung | | | | | | | 0,00 | 0,00 |
| SU 34 | Summe Auszahlungen investive Gebarung | | | | | | | 0,00 | 0,00 |
| SA2 | Saldo (2) Geldfluss aus der Investiven Gebarung (33 - 34) | | | | | | | 0,00 | 0,00 |
| SA3 | Saldo (3) Nettofinanzierungssaldo (Saldo 1 + Saldo 2) | | | | | | | -35.000,00 | 0,00 |
| Finanzierungstätigkeit | | | | | | | | | |
| SU 35 | Summe Einzahlungen aus der Finanzierungstätigkeit | | | | | | | 0,00 | 0,00 |
| SU 36 | Summe Auszahlungen aus der Finanzierungstätigkeit | | | | | | | 0,00 | 0,00 |
| SA4 | Saldo (4) Geldfluss aus der Finanzierungstätigkeit (35 - 36) | | | | | | | 0,00 | 0,00 |
| SA5 | Saldo (5) Geldfluss aus der voranschlagswirksamen Gebarung (Saldo 3 + Saldo 4) | | | | | | | -35.000,00 | 0,00 |
| 06 Sonstige Maßnahmen | | | | | | | | | |
| 060 | Beiträge an Verbände, Vereine oder sonstige Organisationen | | | | | | | | |
| 060000 | Beiträge an Verbände, Vereine und sonstige Organisationen | | | | | | | | |
| Operative Gebarung | | | | | | | | | |
| SU 21 / 31 | Summe Erträge / Einzahlungen operative Gebarung | | | | 0,00 | 0,00 | 0,00 | 0,00 | 0,00 |
| 1/060000-726000 | Mitgliedsbeiträge an Institutionen | 2225 | 3225 | 24 | 110.000,00 | 102.500,00 | 7.500,00 | 110.000,00 | 7.500,00 |
| SU 22 / 32 | Summe Aufwendungen / Auszahlungen operative Gebarung | | | | 110.000,00 | 102.500,00 | 7.500,00 | 110.000,00 | 7.500,00 |
| SA 0 / SA 1 | (0) Nettoergebnis (21 - 22) / (1) Geldfluss operative Gebarung (31 - 32) | | | | -110.000,00 | -102.500,00 | -7.500,00 | -110.000,00 | -7.500,00 |
| SA01 | Saldo (01) Haushaltsrücklagen (230 - 240) | | | | 0,00 | 0,00 | 0,00 | 0,00 | 0,00 |
| SA00 | Saldo (00) Nettoergebnis nach Haushaltsrücklagen (Saldo 0 + Saldo 01) | | | | -110.000,00 | -102.500,00 | -7.500,00 | | |
| Investive Gebarung | | | | | | | | | |
| SU 33 | Summe Einzahlungen investive Gebarung | | | | | | | 0,00 | 0,00 |
| SU 34 | Summe Auszahlungen investive Gebarung | | | | | | | 0,00 | 0,00 |
| SA2 | Saldo (2) Geldfluss aus der Investiven Gebarung (33 - 34) | | | | | | | 0,00 | 0,00 |
| SA3 | Saldo (3) Nettofinanzierungssaldo (Saldo 1 + Saldo 2) | | | | | | | -110.000,00 | -7.500,00 |
| Finanzierungstätigkeit | | | | | | | | | |
| SU 35 | Summe Einzahlungen aus der Finanzierungstätigkeit | | | | | | | 0,00 | 0,00 |
| SU 36 | Summe Auszahlungen aus der Finanzierungstätigkeit | | | | | | | 0,00 | 0,00 |
| SA4 | Saldo (4) Geldfluss aus der Finanzierungstätigkeit (35 - 36) | | | | | | | 0,00 | 0,00 |

1. Nachtragsvoranschlag 2025

Stadtgemeinde St. Valentin

NVA Ergebnis- und Finanzierungsvoranschlag Detailnachweis

| | | MVAG | | | VC QU | Ergebnisvoranschlag | | Finanzierungsvoranschlag | | |
|------------------------|--|------|------|----|-------------------|---------------------|-----------|--------------------------|-------------|-----------|
| | | EH | FH | | VA 2025 inkl. NVA | VA 2025 | 1. NVA | VA 2025 inkl. NVA | VA 2025 | 1. NVA |
| SA5 | Saldo (5) Geldfluss aus der voranschlagswirksamen Gebarung (Saldo 3 + Saldo 4) | | | | | | | -110.000,00 | -102.500,00 | -7.500,00 |
| 061 | Sonstige Subventionen | | | | | | | | | |
| 061000 | Sonstige Subventionen | | | | | | | | | |
| Operative Gebarung | | | | | | | | | | |
| SU 21 / 31 | Summe Erträge / Einzahlungen operative Gebarung | | | | | 0,00 | 0,00 | 0,00 | 0,00 | 0,00 |
| 1/061000-757400 | Spenden, Eintrittskarten, Sonst. Subventionen | 2234 | 3234 | 27 | 500,00 | 500,00 | | 500,00 | 500,00 | |
| SU 22 / 32 | Summe Aufwendungen / Auszahlungen operative Gebarung | | | | | 500,00 | 500,00 | 0,00 | 500,00 | 500,00 |
| SA 0 / SA 1 | (0) Nettoergebnis (21 - 22) / (1) Geldfluss operative Gebarung (31 – 32) | | | | | -500,00 | -500,00 | 0,00 | -500,00 | 0,00 |
| SA01 | Saldo (01) Haushaltsrücklagen (230 - 240) | | | | | 0,00 | 0,00 | 0,00 | 0,00 | 0,00 |
| SA00 | Saldo (00) Nettoergebnis nach Haushaltsrücklagen (Saldo 0 + Saldo 01) | | | | | -500,00 | -500,00 | 0,00 | | |
| Investive Gebarung | | | | | | | | | | |
| SU 33 | Summe Einzahlungen investive Gebarung | | | | | | | 0,00 | 0,00 | 0,00 |
| SU 34 | Summe Auszahlungen investive Gebarung | | | | | | | 0,00 | 0,00 | 0,00 |
| SA2 | Saldo (2) Geldfluss aus der Investiven Gebarung (33 – 34) | | | | | | | 0,00 | 0,00 | 0,00 |
| SA3 | Saldo (3) Nettofinanzierungssaldo (Saldo 1 + Saldo 2) | | | | | | | -500,00 | -500,00 | 0,00 |
| Finanzierungstätigkeit | | | | | | | | | | |
| SU 35 | Summe Einzahlungen aus der Finanzierungstätigkeit | | | | | | | 0,00 | 0,00 | 0,00 |
| SU 36 | Summe Auszahlungen aus der Finanzierungstätigkeit | | | | | | | 0,00 | 0,00 | 0,00 |
| SA4 | Saldo (4) Geldfluss aus der Finanzierungstätigkeit (35 – 36) | | | | | | | 0,00 | 0,00 | 0,00 |
| SA5 | Saldo (5) Geldfluss aus der voranschlagswirksamen Gebarung (Saldo 3 + Saldo 4) | | | | | | | -500,00 | -500,00 | 0,00 |
| | | | | | | | | | | |
| 062 | Ehrungen und Auszeichnungen | | | | | | | | | |
| 062000 | Ehrungen und Auszeichnungen | | | | | | | | | |
| Operative Gebarung | | | | | | | | | | |
| SU 21 / 31 | Summe Erträge / Einzahlungen operative Gebarung | | | | | 0,00 | 0,00 | 0,00 | 0,00 | 0,00 |
| 1/062000-728000 | Ehrungen und Auszeichnungen | 2225 | 3225 | 24 | 5.000,00 | 5.000,00 | | 5.000,00 | 5.000,00 | |
| SU 22 / 32 | Summe Aufwendungen / Auszahlungen operative Gebarung | | | | | 5.000,00 | 5.000,00 | 0,00 | 5.000,00 | 5.000,00 |
| SA 0 / SA 1 | (0) Nettoergebnis (21 - 22) / (1) Geldfluss operative Gebarung (31 – 32) | | | | | -5.000,00 | -5.000,00 | 0,00 | -5.000,00 | 0,00 |
| SA01 | Saldo (01) Haushaltsrücklagen (230 - 240) | | | | | 0,00 | 0,00 | 0,00 | 0,00 | 0,00 |
| SA00 | Saldo (00) Nettoergebnis nach Haushaltsrücklagen (Saldo 0 + Saldo 01) | | | | | -5.000,00 | -5.000,00 | 0,00 | | |
| Investive Gebarung | | | | | | | | | | |
| SU 33 | Summe Einzahlungen investive Gebarung | | | | | | | 0,00 | 0,00 | 0,00 |
| SU 34 | Summe Auszahlungen investive Gebarung | | | | | | | 0,00 | 0,00 | 0,00 |
| SA2 | Saldo (2) Geldfluss aus der Investiven Gebarung (33 – 34) | | | | | | | 0,00 | 0,00 | 0,00 |
| SA3 | Saldo (3) Nettofinanzierungssaldo (Saldo 1 + Saldo 2) | | | | | | | -5.000,00 | -5.000,00 | 0,00 |

1. Nachtragsvoranschlag 2025

Stadtgemeinde St. Valentin

NVA Ergebnis- und Finanzierungsvoranschlag Detailnachweis

| | | MVAG | VC QU | Ergebnisvoranschlag | | | Finanzierungsvoranschlag | | |
|---|--|------|-------|---------------------|-------------|-------------|--------------------------|-------------|-------------|
| | | EH | FH | VA 2025 inkl. NVA | VA 2025 | 1. NVA | VA 2025 inkl. NVA | VA 2025 | 1. NVA |
| Finanzierungstätigkeit | | | | | | | | | |
| SU 35 | Summe Einzahlungen aus der Finanzierungstätigkeit | | | | | | 0,00 | 0,00 | 0,00 |
| SU 36 | Summe Auszahlungen aus der Finanzierungstätigkeit | | | | | | 0,00 | 0,00 | 0,00 |
| SA4 | Saldo (4) Geldfluss aus der Finanzierungstätigkeit (35 – 36) | | | | | | 0,00 | 0,00 | 0,00 |
| SA5 | Saldo (5) Geldfluss aus der voranschlagswirksamen Gebarung (Saldo 3 + Saldo 4) | | | | | | -5.000,00 | -5.000,00 | 0,00 |
| 08 Pensionen (soweit nicht aufgeteilt) | | | | | | | | | |
| 080 Pensionen (soweit nicht aufgeteilt) | | | | | | | | | |
| 080000 Pensionen (soweit nicht aufgeteilt) | | | | | | | | | |
| Operative Gebarung | | | | | | | | | |
| 2/080000+868000 | Pensionsbeiträge | 2124 | 3124 | 16 | 34.000,00 | 34.000,00 | | 34.000,00 | 34.000,00 |
| SU 21 / 31 | Summe Erträge / Einzahlungen operative Gebarung | | | | 34.000,00 | 34.000,00 | 0,00 | 34.000,00 | 34.000,00 |
| 1/080000-582000 | DGB zur sozialen Sicherheit Pension | 2212 | 3212 | 20 | 19.900,00 | 19.900,00 | | 19.900,00 | 19.900,00 |
| 1/080000-760000 | Pensionen und sonstige Ruhebezüge | 2234 | 3234 | 21 | 610.000,00 | 583.100,00 | 26.900,00 | 610.000,00 | 583.100,00 |
| SU 22 / 32 | Summe Aufwendungen / Auszahlungen operative Gebarung | | | | 629.900,00 | 603.000,00 | 26.900,00 | 629.900,00 | 603.000,00 |
| SA 0 / SA 1 | (0) Nettoergebnis (21 - 22) / (1) Geldfluss operative Gebarung (31 – 32) | | | | -595.900,00 | -569.000,00 | -26.900,00 | -595.900,00 | -569.000,00 |
| SA01 | Saldo (01) Haushaltsrücklagen (230 - 240) | | | | 0,00 | 0,00 | 0,00 | 0,00 | 0,00 |
| SA00 | Saldo (00) Nettoergebnis nach Haushaltsrücklagen (Saldo 0 + Saldo 01) | | | | -595.900,00 | -569.000,00 | -26.900,00 | | |
| Investive Gebarung | | | | | | | | | |
| SU 33 | Summe Einzahlungen investive Gebarung | | | | | | 0,00 | 0,00 | 0,00 |
| SU 34 | Summe Auszahlungen investive Gebarung | | | | | | 0,00 | 0,00 | 0,00 |
| SA2 | Saldo (2) Geldfluss aus der Investiven Gebarung (33 – 34) | | | | | | 0,00 | 0,00 | 0,00 |
| SA3 | Saldo (3) Nettofinanzierungssaldo (Saldo 1 + Saldo 2) | | | | | | -595.900,00 | -569.000,00 | -26.900,00 |
| Finanzierungstätigkeit | | | | | | | | | |
| SU 35 | Summe Einzahlungen aus der Finanzierungstätigkeit | | | | | | 0,00 | 0,00 | 0,00 |
| SU 36 | Summe Auszahlungen aus der Finanzierungstätigkeit | | | | | | 0,00 | 0,00 | 0,00 |
| SA4 | Saldo (4) Geldfluss aus der Finanzierungstätigkeit (35 – 36) | | | | | | 0,00 | 0,00 | 0,00 |
| SA5 | Saldo (5) Geldfluss aus der voranschlagswirksamen Gebarung (Saldo 3 + Saldo 4) | | | | | | -595.900,00 | -569.000,00 | -26.900,00 |
| 09 Personalbetreuung | | | | | | | | | |
| 090 Bezugsvorschüsse und Darlehen | | | | | | | | | |
| 090000 Bezugsvorschüsse und Darlehen | | | | | | | | | |
| Operative Gebarung | | | | | | | | | |
| SU 21 / 31 | Summe Erträge / Einzahlungen operative Gebarung | | | | 0,00 | 0,00 | 0,00 | 0,00 | 0,00 |
| SU 22 / 32 | Summe Aufwendungen / Auszahlungen operative Gebarung | | | | 0,00 | 0,00 | 0,00 | 0,00 | 0,00 |
| SA 0 / SA 1 | (0) Nettoergebnis (21 - 22) / (1) Geldfluss operative Gebarung (31 – 32) | | | | 0,00 | 0,00 | 0,00 | 0,00 | 0,00 |

1. Nachtragsvoranschlag 2025

Stadtgemeinde St. Valentin

NVA Ergebnis- und Finanzierungsvoranschlag Detailnachweis

| | | MVAG | | VC QU | Ergebnisvoranschlag | | | Finanzierungsvoranschlag | | |
|------------------------|--|------|------|-------|---------------------|------------|--------|--------------------------|------------|--------|
| | | EH | FH | | VA 2025 inkl. NVA | VA 2025 | 1. NVA | VA 2025 inkl. NVA | VA 2025 | 1. NVA |
| SA01 | Saldo (01) Haushaltsrücklagen (230 - 240) | | | | 0,00 | 0,00 | 0,00 | 0,00 | 0,00 | 0,00 |
| SA00 | Saldo (00) Nettoergebnis nach Haushaltsrücklagen (Saldo 0 + Saldo 01) | | | | 0,00 | 0,00 | 0,00 | | | |
| Investive Gebarung | | | | | | | | | | |
| 2/090000+273000 | Bezugsvorschußrückzahlungen | | 3325 | 53 | | | | 20.000,00 | 20.000,00 | |
| SU 33 | Summe Einzahlungen investive Gebarung | | | | | | | 20.000,00 | 20.000,00 | 0,00 |
| 1/090000-273000 | Bezugsvorschüsse | | 3425 | 63 | | | | 20.000,00 | 20.000,00 | |
| SU 34 | Summe Auszahlungen investive Gebarung | | | | | | | 20.000,00 | 20.000,00 | 0,00 |
| SA2 | Saldo (2) Geldfluss aus der Investiven Gebarung (33 – 34) | | | | | | | 0,00 | 0,00 | 0,00 |
| SA3 | Saldo (3) Nettofinanzierungssaldo (Saldo 1 + Saldo 2) | | | | | | | 0,00 | 0,00 | 0,00 |
| Finanzierungstätigkeit | | | | | | | | | | |
| SU 35 | Summe Einzahlungen aus der Finanzierungstätigkeit | | | | | | | 0,00 | 0,00 | 0,00 |
| SU 36 | Summe Auszahlungen aus der Finanzierungstätigkeit | | | | | | | 0,00 | 0,00 | 0,00 |
| SA4 | Saldo (4) Geldfluss aus der Finanzierungstätigkeit (35 – 36) | | | | | | | 0,00 | 0,00 | 0,00 |
| SA5 | Saldo (5) Geldfluss aus der voranschlagswirksamen Gebarung (Saldo 3 + Saldo 4) | | | | | | | 0,00 | 0,00 | 0,00 |
| | | | | | | | | | | |
| 091 | Personalausbildung und Personalfortbildung | | | | | | | | | |
| 091000 | Personalausbildung und Personalfortbildung | | | | | | | | | |
| Operative Gebarung | | | | | | | | | | |
| SU 21 / 31 | Summe Erträge / Einzahlungen operative Gebarung | | | | 0,00 | 0,00 | 0,00 | 0,00 | 0,00 | 0,00 |
| 1/091000-728000 | Schulung der Bediensteten | 2225 | 3225 | 24 | 25.000,00 | 25.000,00 | | 25.000,00 | 25.000,00 | |
| SU 22 / 32 | Summe Aufwendungen / Auszahlungen operative Gebarung | | | | 25.000,00 | 25.000,00 | 0,00 | 25.000,00 | 25.000,00 | 0,00 |
| SA 0 / SA 1 | (0) Nettoergebnis (21 - 22) / (1) Geldfluss operative Gebarung (31 – 32) | | | | -25.000,00 | -25.000,00 | 0,00 | -25.000,00 | -25.000,00 | 0,00 |
| SA01 | Saldo (01) Haushaltsrücklagen (230 - 240) | | | | 0,00 | 0,00 | 0,00 | 0,00 | 0,00 | 0,00 |
| SA00 | Saldo (00) Nettoergebnis nach Haushaltsrücklagen (Saldo 0 + Saldo 01) | | | | -25.000,00 | -25.000,00 | 0,00 | | | |
| Investive Gebarung | | | | | | | | | | |
| SU 33 | Summe Einzahlungen investive Gebarung | | | | | | | 0,00 | 0,00 | 0,00 |
| SU 34 | Summe Auszahlungen investive Gebarung | | | | | | | 0,00 | 0,00 | 0,00 |
| SA2 | Saldo (2) Geldfluss aus der Investiven Gebarung (33 – 34) | | | | | | | 0,00 | 0,00 | 0,00 |
| SA3 | Saldo (3) Nettofinanzierungssaldo (Saldo 1 + Saldo 2) | | | | | | | -25.000,00 | -25.000,00 | 0,00 |
| Finanzierungstätigkeit | | | | | | | | | | |
| SU 35 | Summe Einzahlungen aus der Finanzierungstätigkeit | | | | | | | 0,00 | 0,00 | 0,00 |
| SU 36 | Summe Auszahlungen aus der Finanzierungstätigkeit | | | | | | | 0,00 | 0,00 | 0,00 |
| SA4 | Saldo (4) Geldfluss aus der Finanzierungstätigkeit (35 – 36) | | | | | | | 0,00 | 0,00 | 0,00 |
| SA5 | Saldo (5) Geldfluss aus der voranschlagswirksamen Gebarung (Saldo 3 + Saldo 4) | | | | | | | -25.000,00 | -25.000,00 | 0,00 |

1. Nachtragsvoranschlag 2025

Stadtgemeinde St. Valentin

NVA Ergebnis- und Finanzierungsvoranschlag Detailnachweis

| | | MVAG | | | VC QU | Ergebnisvoranschlag | | Finanzierungsvoranschlag | | |
|------------------------|--|------|------|----|-------------------|---------------------|--------|--------------------------|------------|--------|
| | | EH | FH | | VA 2025 inkl. NVA | VA 2025 | 1. NVA | VA 2025 inkl. NVA | VA 2025 | 1. NVA |
| 094 | Gemeinschaftspflege | | | | | | | | | |
| 094000 | Gemeinschaftspflege | | | | | | | | | |
| Operative Gebarung | | | | | | | | | | |
| SU 21 / 31 | Summe Erträge / Einzahlungen operative Gebarung | | | | 0,00 | 0,00 | 0,00 | 0,00 | 0,00 | 0,00 |
| 1/094000-729000 | Betriebsausflüge | 2225 | 3225 | 24 | 13.000,00 | 13.000,00 | | 13.000,00 | 13.000,00 | |
| 1/094000-729100 | Sonstige Ausgaben | 2225 | 3225 | 24 | 10.000,00 | 10.000,00 | | 10.000,00 | 10.000,00 | |
| SU 22 / 32 | Summe Aufwendungen / Auszahlungen operative Gebarung | | | | 23.000,00 | 23.000,00 | 0,00 | 23.000,00 | 23.000,00 | 0,00 |
| SA 0 / SA 1 | (0) Nettoergebnis (21 - 22) / (1) Geldfluss operative Gebarung (31 – 32) | | | | -23.000,00 | -23.000,00 | 0,00 | -23.000,00 | -23.000,00 | 0,00 |
| SA01 | Saldo (01) Haushaltsrücklagen (230 - 240) | | | | 0,00 | 0,00 | 0,00 | 0,00 | 0,00 | 0,00 |
| SA00 | Saldo (00) Nettoergebnis nach Haushaltsrücklagen (Saldo 0 + Saldo 01) | | | | -23.000,00 | -23.000,00 | 0,00 | | | |
| Investive Gebarung | | | | | | | | | | |
| SU 33 | Summe Einzahlungen investive Gebarung | | | | | | | 0,00 | 0,00 | 0,00 |
| SU 34 | Summe Auszahlungen investive Gebarung | | | | | | | 0,00 | 0,00 | 0,00 |
| SA2 | Saldo (2) Geldfluss aus der Investiven Gebarung (33 – 34) | | | | | | | 0,00 | 0,00 | 0,00 |
| SA3 | Saldo (3) Nettofinanzierungssaldo (Saldo 1 + Saldo 2) | | | | | | | -23.000,00 | -23.000,00 | 0,00 |
| Finanzierungstätigkeit | | | | | | | | | | |
| SU 35 | Summe Einzahlungen aus der Finanzierungstätigkeit | | | | | | | 0,00 | 0,00 | 0,00 |
| SU 36 | Summe Auszahlungen aus der Finanzierungstätigkeit | | | | | | | 0,00 | 0,00 | 0,00 |
| SA4 | Saldo (4) Geldfluss aus der Finanzierungstätigkeit (35 – 36) | | | | | | | 0,00 | 0,00 | 0,00 |
| SA5 | Saldo (5) Geldfluss aus der voranschlagswirksamen Gebarung (Saldo 3 + Saldo 4) | | | | | | | -23.000,00 | -23.000,00 | 0,00 |
| | | | | | | | | | | |
| 099 | Sonstige Einrichtungen und Maßnahmen | | | | | | | | | |
| 099000 | sonstige Einrichtungen und Maßnahmen | | | | | | | | | |
| Operative Gebarung | | | | | | | | | | |
| SU 21 / 31 | Summe Erträge / Einzahlungen operative Gebarung | | | | 0,00 | 0,00 | 0,00 | 0,00 | 0,00 | 0,00 |
| 1/099000-729000 | Sonstige Ausgaben | 2225 | 3225 | 24 | 3.000,00 | 3.000,00 | | 3.000,00 | 3.000,00 | |
| SU 22 / 32 | Summe Aufwendungen / Auszahlungen operative Gebarung | | | | 3.000,00 | 3.000,00 | 0,00 | 3.000,00 | 3.000,00 | 0,00 |
| SA 0 / SA 1 | (0) Nettoergebnis (21 - 22) / (1) Geldfluss operative Gebarung (31 – 32) | | | | -3.000,00 | -3.000,00 | 0,00 | -3.000,00 | -3.000,00 | 0,00 |
| SA01 | Saldo (01) Haushaltsrücklagen (230 - 240) | | | | 0,00 | 0,00 | 0,00 | 0,00 | 0,00 | 0,00 |
| SA00 | Saldo (00) Nettoergebnis nach Haushaltsrücklagen (Saldo 0 + Saldo 01) | | | | -3.000,00 | -3.000,00 | 0,00 | | | |
| Investive Gebarung | | | | | | | | | | |
| SU 33 | Summe Einzahlungen investive Gebarung | | | | | | | 0,00 | 0,00 | 0,00 |
| SU 34 | Summe Auszahlungen investive Gebarung | | | | | | | 0,00 | 0,00 | 0,00 |
| SA2 | Saldo (2) Geldfluss aus der Investiven Gebarung (33 – 34) | | | | | | | 0,00 | 0,00 | 0,00 |
| SA3 | Saldo (3) Nettofinanzierungssaldo (Saldo 1 + Saldo 2) | | | | | | | -3.000,00 | -3.000,00 | 0,00 |
| Finanzierungstätigkeit | | | | | | | | | | |
| SU 35 | Summe Einzahlungen aus der Finanzierungstätigkeit | | | | | | | 0,00 | 0,00 | 0,00 |

| | | MVAG | | VC QU | Ergebnisvoranschlag | | | Finanzierungsvoranschlag | | |
|-------|--|------|----|-------|---------------------|---------|--------|--------------------------|-----------|--------|
| | | EH | FH | | VA 2025 inkl. NVA | VA 2025 | 1. NVA | VA 2025 inkl. NVA | VA 2025 | 1. NVA |
| SU 36 | Summe Auszahlungen aus der Finanzierungstätigkeit | | | | | | | 0,00 | 0,00 | 0,00 |
| SA4 | Saldo (4) Geldfluss aus der Finanzierungstätigkeit (35 – 36) | | | | | | | 0,00 | 0,00 | 0,00 |
| SA5 | Saldo (5) Geldfluss aus der voranschlagswirksamen Gebarung (Saldo 3 + Saldo 4) | | | | | | | -3.000,00 | -3.000,00 | 0,00 |

1. Nachtragsvoranschlag 2025

Stadtgemeinde St. Valentin

NVA Ergebnis- und Finanzierungsvoranschlag Detailnachweis

| | | MVAG | | VC QU | Ergebnisvoranschlag | | Finanzierungsvoranschlag | | | |
|--------------------------------------|--|------|------|-------|---------------------|------------|--------------------------|-------------------|------------|------------|
| | | EH | FH | | VA 2025 inkl. NVA | VA 2025 | 1. NVA | VA 2025 inkl. NVA | VA 2025 | 1. NVA |
| 1 Öffentliche Ordnung und Sicherheit | | | | | | | | | | |
| 13 | Sonderpolizei | | | | | | | | | |
| 131 | Bau- und Feuerpolizei | | | | | | | | | |
| 131000 | Bau- und Feuerpolizei | | | | | | | | | |
| Operative Gebarung | | | | | | | | | | |
| 2/131000+816000 | Ersatz der Sachverständigenhonorare | 2114 | 3114 | 13 | 10.000,00 | 10.000,00 | | 10.000,00 | 10.000,00 | |
| SU 21 / 31 | Summe Erträge / Einzahlungen operative Gebarung | | | | 10.000,00 | 10.000,00 | 0,00 | 10.000,00 | 10.000,00 | 0,00 |
| 1/131000-728000 | Entgelte für sonstige Leistungen | 2225 | 3225 | 24 | 25.000,00 | 50.000,00 | -25.000,00 | 25.000,00 | 50.000,00 | -25.000,00 |
| SU 22 / 32 | Summe Aufwendungen / Auszahlungen operative Gebarung | | | | 25.000,00 | 50.000,00 | -25.000,00 | 25.000,00 | 50.000,00 | -25.000,00 |
| SA 0 / SA 1 | (0) Nettoergebnis (21 - 22) / (1) Geldfluss operative Gebarung (31 – 32) | | | | -15.000,00 | -40.000,00 | 25.000,00 | -15.000,00 | -40.000,00 | 25.000,00 |
| SA01 | Saldo (01) Haushaltsrücklagen (230 - 240) | | | | 0,00 | 0,00 | 0,00 | 0,00 | 0,00 | 0,00 |
| SA00 | Saldo (00) Nettoergebnis nach Haushaltsrücklagen (Saldo 0 + Saldo 01) | | | | -15.000,00 | -40.000,00 | 25.000,00 | | | |
| Investive Gebarung | | | | | | | | | | |
| SU 33 | Summe Einzahlungen investive Gebarung | | | | | | | 0,00 | 0,00 | 0,00 |
| SU 34 | Summe Auszahlungen investive Gebarung | | | | | | | 0,00 | 0,00 | 0,00 |
| SA2 | Saldo (2) Geldfluss aus der Investiven Gebarung (33 – 34) | | | | | | | 0,00 | 0,00 | 0,00 |
| SA3 | Saldo (3) Nettofinanzierungssaldo (Saldo 1 + Saldo 2) | | | | | | | -15.000,00 | -40.000,00 | 25.000,00 |
| Finanzierungstätigkeit | | | | | | | | | | |
| SU 35 | Summe Einzahlungen aus der Finanzierungstätigkeit | | | | | | | 0,00 | 0,00 | 0,00 |
| SU 36 | Summe Auszahlungen aus der Finanzierungstätigkeit | | | | | | | 0,00 | 0,00 | 0,00 |
| SA4 | Saldo (4) Geldfluss aus der Finanzierungstätigkeit (35 – 36) | | | | | | | 0,00 | 0,00 | 0,00 |
| SA5 | Saldo (5) Geldfluss aus der voranschlagswirksamen Gebarung (Saldo 3 + Saldo 4) | | | | | | | -15.000,00 | -40.000,00 | 25.000,00 |
| 133 | Veterinärpolizei | | | | | | | | | |
| 133000 | Veterinärpolizei | | | | | | | | | |
| Operative Gebarung | | | | | | | | | | |
| 2/133000+808000 | Erlöse für Hundemarken | 2116 | 3116 | 16 | 100,00 | 100,00 | | 100,00 | 100,00 | |
| SU 21 / 31 | Summe Erträge / Einzahlungen operative Gebarung | | | | 100,00 | 100,00 | 0,00 | 100,00 | 100,00 | 0,00 |
| 1/133000-413000 | Hundemarken | 2221 | 3221 | 23 | 100,00 | 100,00 | | 100,00 | 100,00 | |
| SU 22 / 32 | Summe Aufwendungen / Auszahlungen operative Gebarung | | | | 100,00 | 100,00 | 0,00 | 100,00 | 100,00 | 0,00 |
| SA 0 / SA 1 | (0) Nettoergebnis (21 - 22) / (1) Geldfluss operative Gebarung (31 – 32) | | | | 0,00 | 0,00 | 0,00 | 0,00 | 0,00 | 0,00 |
| SA01 | Saldo (01) Haushaltsrücklagen (230 - 240) | | | | 0,00 | 0,00 | 0,00 | 0,00 | 0,00 | 0,00 |
| SA00 | Saldo (00) Nettoergebnis nach Haushaltsrücklagen (Saldo 0 + Saldo 01) | | | | 0,00 | 0,00 | 0,00 | | | |
| Investive Gebarung | | | | | | | | | | |
| SU 33 | Summe Einzahlungen investive Gebarung | | | | | | | 0,00 | 0,00 | 0,00 |
| SU 34 | Summe Auszahlungen investive Gebarung | | | | | | | 0,00 | 0,00 | 0,00 |

1. Nachtragsvoranschlag 2025

Stadtgemeinde St. Valentin

NVA Ergebnis- und Finanzierungsvoranschlag Detailnachweis

| | | MVAG | VC QU | Ergebnisvoranschlag | | | Finanzierungsvoranschlag | | |
|------------------------|--|------|-------|---------------------|-----------|-----------|--------------------------|-----------|-----------|
| | | EH | FH | VA 2025 inkl. NVA | VA 2025 | 1. NVA | VA 2025 inkl. NVA | VA 2025 | 1. NVA |
| SA2 | Saldo (2) Geldfluss aus der Investiven Gebarung (33 – 34) | | | | | | 0,00 | 0,00 | 0,00 |
| SA3 | Saldo (3) Nettofinanzierungssaldo (Saldo 1 + Saldo 2) | | | | | | 0,00 | 0,00 | 0,00 |
| Finanzierungstätigkeit | | | | | | | | | |
| SU 35 | Summe Einzahlungen aus der Finanzierungstätigkeit | | | | | | 0,00 | 0,00 | 0,00 |
| SU 36 | Summe Auszahlungen aus der Finanzierungstätigkeit | | | | | | 0,00 | 0,00 | 0,00 |
| SA4 | Saldo (4) Geldfluss aus der Finanzierungstätigkeit (35 – 36) | | | | | | 0,00 | 0,00 | 0,00 |
| SA5 | Saldo (5) Geldfluss aus der voranschlagswirksamen Gebarung (Saldo 3 + Saldo 4) | | | | | | 0,00 | 0,00 | 0,00 |
| | | | | | | | | | |
| 16 | Feuerwehrwesen | | | | | | | | |
| 163 | Freiwillige Feuerwehren | | | | | | | | |
| 163000 | Freiwillige Feuerwehren | | | | | | | | |
| Operative Gebarung | | | | | | | | | |
| SU 21 / 31 | Summe Erträge / Einzahlungen operative Gebarung | | | 0,00 | 0,00 | 0,00 | 0,00 | 0,00 | 0,00 |
| 1/163000-726000 | Bezirksalarmierung | 2225 | 3225 | 24 | 7.300,00 | 7.300,00 | 7.300,00 | 7.300,00 | |
| SU 22 / 32 | Summe Aufwendungen / Auszahlungen operative Gebarung | | | | 7.300,00 | 7.300,00 | 0,00 | 7.300,00 | 7.300,00 |
| SA 0 / SA 1 | (0) Nettoergebnis (21 - 22) / (1) Geldfluss operative Gebarung (31 – 32) | | | | -7.300,00 | -7.300,00 | 0,00 | -7.300,00 | -7.300,00 |
| SA01 | Saldo (01) Haushaltsrücklagen (230 - 240) | | | | 0,00 | 0,00 | 0,00 | 0,00 | 0,00 |
| SA00 | Saldo (00) Nettoergebnis nach Haushaltsrücklagen (Saldo 0 + Saldo 01) | | | | -7.300,00 | -7.300,00 | 0,00 | | |
| Investive Gebarung | | | | | | | | | |
| SU 33 | Summe Einzahlungen investive Gebarung | | | | | | 0,00 | 0,00 | 0,00 |
| SU 34 | Summe Auszahlungen investive Gebarung | | | | | | 0,00 | 0,00 | 0,00 |
| SA2 | Saldo (2) Geldfluss aus der Investiven Gebarung (33 – 34) | | | | | | 0,00 | 0,00 | 0,00 |
| SA3 | Saldo (3) Nettofinanzierungssaldo (Saldo 1 + Saldo 2) | | | | | | -7.300,00 | -7.300,00 | 0,00 |
| Finanzierungstätigkeit | | | | | | | | | |
| SU 35 | Summe Einzahlungen aus der Finanzierungstätigkeit | | | | | | 0,00 | 0,00 | 0,00 |
| SU 36 | Summe Auszahlungen aus der Finanzierungstätigkeit | | | | | | 0,00 | 0,00 | 0,00 |
| SA4 | Saldo (4) Geldfluss aus der Finanzierungstätigkeit (35 – 36) | | | | | | 0,00 | 0,00 | 0,00 |
| SA5 | Saldo (5) Geldfluss aus der voranschlagswirksamen Gebarung (Saldo 3 + Saldo 4) | | | | | | -7.300,00 | -7.300,00 | 0,00 |
| | | | | | | | | | |
| 164 | Förderung der Brandbekämpfung und Brandverhütung | | | | | | | | |
| 164000 | Freiwillige Feuerwehr St. Valentin | | | | | | | | |
| Operative Gebarung | | | | | | | | | |
| 2/164000+813000 | Erträge aus der Auflösung von Investitionszuschüssen (Kapitaltransfers) | 2127 | | | 47.600,00 | 47.600,00 | | | |

1. Nachtragsvoranschlag 2025

Stadtgemeinde St. Valentin

NVA Ergebnis- und Finanzierungsvoranschlag Detailnachweis

| | | MVAG | | VC QU | Ergebnisvoranschlag | | Finanzierungsvoranschlag | | | |
|------------------------|--|------|------|-------|---------------------|-------------|--------------------------|-------------------|-------------|-----------|
| | | EH | FH | | VA 2025 inkl. NVA | VA 2025 | 1. NVA | VA 2025 inkl. NVA | VA 2025 | 1. NVA |
| 6/164000+899000 | Entnahmen aus Verrechnungsrücklagen zwischen operativer Gebarung und Projekten | 2116 | | 1 | 11.800,00 | 15.400,00 | -3.600,00 | | | |
| SU 21 / 31 | Summe Erträge / Einzahlungen operative Gebarung | | | | 59.400,00 | 63.000,00 | -3.600,00 | 0,00 | 0,00 | 0,00 |
| 1/164000-400000 | Geringwertige Wirtschaftsgüter (GWG) | 2221 | 3221 | 23 | 88.700,00 | 85.100,00 | 3.600,00 | 88.700,00 | 85.100,00 | 3.600,00 |
| 5/164000-400000 | Geringwertige Wirtschaftsgüter (GWG) | 2221 | 3221 | 1 | | 3.600,00 | -3.600,00 | | 3.600,00 | -3.600,00 |
| 1/164000-511000 | Geldbezüge der Vertragsbediensteten | 2211 | 3211 | 20 | 600,00 | 600,00 | | 600,00 | 600,00 | |
| 1/164000-580000 | DGB zum Ausgleichsfonds für Familie | 2212 | 3212 | 20 | 100,00 | 100,00 | | 100,00 | 100,00 | |
| 1/164000-582000 | DGB zur sozialen Sicherheit | 2212 | 3212 | 20 | 100,00 | 100,00 | | 100,00 | 100,00 | |
| 1/164000-614000 | Instandhaltung von Gebäuden und Bauten | 2224 | 3224 | 24 | 28.000,00 | 28.000,00 | | 28.000,00 | 28.000,00 | |
| 1/164000-617000 | Instandhaltung von Fahrzeugen | 2224 | 3224 | 24 | 44.300,00 | 44.300,00 | | 44.300,00 | 44.300,00 | |
| 1/164000-618000 | Instandhaltung von sonstigen Anlagen | 2224 | 3224 | 24 | 13.500,00 | 13.500,00 | | 13.500,00 | 13.500,00 | |
| 1/164000-670000 | Versicherungen | 2222 | 3222 | 24 | 21.300,00 | 21.300,00 | | 21.300,00 | 21.300,00 | |
| 1/164000-680000 | Planmäßige Abschreibung | 2226 | | | 273.500,00 | 273.500,00 | | | | |
| 1/164000-700000 | Mietzinse | 2223 | 3223 | 24 | 26.500,00 | 26.500,00 | | 26.500,00 | 26.500,00 | |
| 1/164000-720000 | Kostenbeiträge (Kostenersätze) für Leistungen | 2225 | 3225 | 24 | 100,00 | 100,00 | | 100,00 | 100,00 | |
| 1/164000-729000 | Sonstige Ausgaben | 2225 | 3225 | 24 | 14.100,00 | 14.100,00 | | 14.100,00 | 14.100,00 | |
| 1/164000-757000 | Transfers an private Organisationen ohne Erwerbszweck | 2234 | 3234 | 27 | 80.500,00 | 80.500,00 | | 80.500,00 | 80.500,00 | |
| SU 22 / 32 | Summe Aufwendungen / Auszahlungen operative Gebarung | | | | 591.300,00 | 591.300,00 | 0,00 | 317.800,00 | 317.800,00 | 0,00 |
| SA 0 / SA 1 | (0) Nettoergebnis (21 - 22) / (1) Geldfluss operative Gebarung (31 – 32) | | | | -531.900,00 | -528.300,00 | -3.600,00 | -317.800,00 | -317.800,00 | 0,00 |
| SA01 | Saldo (01) Haushaltsrücklagen (230 - 240) | | | | 0,00 | 0,00 | 0,00 | 0,00 | 0,00 | 0,00 |
| SA00 | Saldo (00) Nettoergebnis nach Haushaltsrücklagen (Saldo 0 + Saldo 01) | | | | -531.900,00 | -528.300,00 | -3.600,00 | | | |
| Investive Gebarung | | | | | | | | | | |
| SU 33 | Summe Einzahlungen investive Gebarung | | | | | | | 0,00 | 0,00 | 0,00 |
| 1/164000-010000 | Gebäude und Bauten | | 3413 | 2 40 | | | | 7.500,00 | 7.500,00 | |
| 1/164000-040100 | Fahrzeuge | | 3414 | 2 41 | | | | 44.300,00 | 44.300,00 | |
| 5/164000-042000 | Ausrüstung und Ausstattung | | 3415 | 1 41 | | | | 3.800,00 | 3.800,00 | |
| 1/164000-042000 | Ausrüstung und Ausstattung | | 3415 | 2 41 | | | | 24.700,00 | 24.700,00 | |
| SU 34 | Summe Auszahlungen investive Gebarung | | | | | | | 80.300,00 | 80.300,00 | 0,00 |
| SA2 | Saldo (2) Geldfluss aus der Investiven Gebarung (33 – 34) | | | | | | | -80.300,00 | -80.300,00 | 0,00 |
| SA3 | Saldo (3) Nettofinanzierungssaldo (Saldo 1 + Saldo 2) | | | | | | | -398.100,00 | -398.100,00 | 0,00 |
| Finanzierungstätigkeit | | | | | | | | | | |
| SU 35 | Summe Einzahlungen aus der Finanzierungstätigkeit | | | | | | | 0,00 | 0,00 | 0,00 |
| SU 36 | Summe Auszahlungen aus der Finanzierungstätigkeit | | | | | | | 0,00 | 0,00 | 0,00 |
| SA4 | Saldo (4) Geldfluss aus der Finanzierungstätigkeit (35 – 36) | | | | | | | 0,00 | 0,00 | 0,00 |
| SA5 | Saldo (5) Geldfluss aus der voranschlagswirksamen Gebarung (Saldo 3 + Saldo 4) | | | | | | | -398.100,00 | -398.100,00 | 0,00 |

1. Nachtragsvoranschlag 2025

Stadtgemeinde St. Valentin

NVA Ergebnis- und Finanzierungsvoranschlag Detailnachweis

| | | MVAG | | VC QU | Ergebnisvoranschlag | | Finanzierungsvoranschlag | | | |
|------------------------|---|------|------|-------|---------------------|-------------|--------------------------|-------------------|-------------|-----------|
| | | EH | FH | | VA 2025 inkl. NVA | VA 2025 | 1. NVA | VA 2025 inkl. NVA | VA 2025 | 1. NVA |
| 164100 | Freiwillige Feuerwehr Rems | | | | | | | | | |
| Operative Gebarung | | | | | | | | | | |
| SU 21 / 31 | Summe Erträge / Einzahlungen operative Gebarung | | | | 0,00 | 0,00 | 0,00 | 0,00 | 0,00 | 0,00 |
| 1/164100-400000 | Geringwertige Wirtschaftsgüter (GWG) | 2221 | 3221 | 23 | 56.000,00 | 56.000,00 | | 56.000,00 | 56.000,00 | |
| 1/164100-614000 | Instandhaltung von Gebäuden und Bauten | 2224 | 3224 | 24 | 15.000,00 | 15.000,00 | | 15.000,00 | 15.000,00 | |
| 1/164100-617000 | Instandhaltung von Fahrzeugen | 2224 | 3224 | 24 | 7.000,00 | 7.000,00 | | 7.000,00 | 7.000,00 | |
| 1/164100-618000 | Instandhaltung von sonstigen Anlagen | 2224 | 3224 | 24 | 1.000,00 | 1.000,00 | | 1.000,00 | 1.000,00 | |
| 1/164100-670000 | Versicherungen | 2222 | 3222 | 24 | 4.200,00 | 4.200,00 | | 4.200,00 | 4.200,00 | |
| 1/164100-680000 | Planmäßige Abschreibung | 2226 | | | 11.300,00 | 11.300,00 | | | | |
| 1/164100-729000 | Sonstige Aufwendungen | 2225 | 3225 | 24 | 5.500,00 | 5.500,00 | | 5.500,00 | 5.500,00 | |
| 1/164100-757000 | Transfers an private Organisationen ohne Erwerbszweck | 2234 | 3234 | 27 | 29.500,00 | 29.500,00 | | 29.500,00 | 29.500,00 | |
| SU 22 / 32 | Summe Aufwendungen / Auszahlungen operative Gebarung | | | | 129.500,00 | 129.500,00 | 0,00 | 118.200,00 | 118.200,00 | 0,00 |
| SA 0 / SA 1 | (0) Nettoergebnis (21 - 22) / (1) Geldfluss operative Gebarung (31 – 32) | | | | -129.500,00 | -129.500,00 | 0,00 | -118.200,00 | -118.200,00 | 0,00 |
| SA01 | Saldo (01) Haushaltsrücklagen (230 - 240) | | | | 0,00 | 0,00 | 0,00 | 0,00 | 0,00 | 0,00 |
| SA00 | Saldo (00) Nettoergebnis nach Haushaltsrücklagen (Saldo 0 + Saldo 01) | | | | -129.500,00 | -129.500,00 | 0,00 | | | |
| Investive Gebarung | | | | | | | | | | |
| 6/164100+303000 | Kapitaltransfers von sonstigen Trägern des öffentlichen Rechts und Sozialversicherungsträgern | | 3331 | 1 33 | | | | 194.700,00 | 162.200,00 | 32.500,00 |
| SU 33 | Summe Einzahlungen investive Gebarung | | | | | | | 194.700,00 | 162.200,00 | 32.500,00 |
| 5/164100-010000 | Gebäude und Bauten | | 3413 | 1 40 | | | | 8.000,00 | 8.000,00 | |
| 5/164100-040000 | Fahrzeuge | | 3414 | 1 41 | | | | 194.700,00 | 162.200,00 | 32.500,00 |
| 1/164100-042000 | Ausrüstung und Ausstattung | | 3415 | 2 41 | | | | 22.000,00 | 22.000,00 | |
| SU 34 | Summe Auszahlungen investive Gebarung | | | | | | | 224.700,00 | 192.200,00 | 32.500,00 |
| SA2 | Saldo (2) Geldfluss aus der Investiven Gebarung (33 – 34) | | | | | | | -30.000,00 | -30.000,00 | 0,00 |
| SA3 | Saldo (3) Nettofinanzierungssaldo (Saldo 1 + Saldo 2) | | | | | | | -148.200,00 | -148.200,00 | 0,00 |
| Finanzierungstätigkeit | | | | | | | | | | |
| SU 35 | Summe Einzahlungen aus der Finanzierungstätigkeit | | | | | | | 0,00 | 0,00 | 0,00 |
| SU 36 | Summe Auszahlungen aus der Finanzierungstätigkeit | | | | | | | 0,00 | 0,00 | 0,00 |
| SA4 | Saldo (4) Geldfluss aus der Finanzierungstätigkeit (35 – 36) | | | | | | | 0,00 | 0,00 | 0,00 |
| SA5 | Saldo (5) Geldfluss aus der voranschlagswirksamen Gebarung (Saldo 3 + Saldo 4) | | | | | | | -148.200,00 | -148.200,00 | 0,00 |
| 164200 | Freiwillige Feuerwehr Endholz | | | | | | | | | |
| Operative Gebarung | | | | | | | | | | |
| 2/164200+813000 | Erträge aus der Auflösung von Investitionszuschüssen (Kapitaltransfers) | 2127 | | | 31.100,00 | 31.100,00 | | | | |
| SU 21 / 31 | Summe Erträge / Einzahlungen operative Gebarung | | | | 31.100,00 | 31.100,00 | 0,00 | 0,00 | 0,00 | 0,00 |

1. Nachtragsvoranschlag 2025

Stadtgemeinde St. Valentin

NVA Ergebnis- und Finanzierungsvoranschlag Detailnachweis

| | | MVAG | | VC QU | Ergebnisvoranschlag | | | Finanzierungsvoranschlag | | |
|------------------------|--|------|------|-------|---------------------|------------|--------|--------------------------|------------|--------|
| | | EH | FH | | VA 2025 inkl. NVA | VA 2025 | 1. NVA | VA 2025 inkl. NVA | VA 2025 | 1. NVA |
| 1/164200-400000 | Geringwertige Wirtschaftsgüter (GWG) | 2221 | 3221 | 23 | 13.000,00 | 13.000,00 | | 13.000,00 | 13.000,00 | |
| 1/164200-614000 | Instandhaltung von Gebäuden und Bauten | 2224 | 3224 | 24 | 6.500,00 | 6.500,00 | | 6.500,00 | 6.500,00 | |
| 1/164200-617000 | Instandhaltung von Fahrzeugen | 2224 | 3224 | 24 | 1.000,00 | 1.000,00 | | 1.000,00 | 1.000,00 | |
| 1/164200-618000 | Instandhaltung von sonstigen Anlagen | 2224 | 3224 | 24 | 500,00 | 500,00 | | 500,00 | 500,00 | |
| 1/164200-670000 | Versicherungen | 2222 | 3222 | 24 | 2.700,00 | 2.700,00 | | 2.700,00 | 2.700,00 | |
| 1/164200-680000 | Planmäßige Abschreibung | 2226 | | | 56.600,00 | 56.600,00 | | | | |
| 1/164200-700000 | Mietzinse | 2223 | 3223 | 24 | 6.600,00 | 6.600,00 | | 6.600,00 | 6.600,00 | |
| 1/164200-729000 | Sonstige Aufwendungen | 2225 | 3225 | 24 | 1.500,00 | 1.500,00 | | 1.500,00 | 1.500,00 | |
| 1/164200-757000 | Transfers an private Organisationen ohne Erwerbszweck | 2234 | 3234 | 27 | 19.800,00 | 19.800,00 | | 19.800,00 | 19.800,00 | |
| SU 22 / 32 | Summe Aufwendungen / Auszahlungen operative Gebarung | | | | 108.200,00 | 108.200,00 | 0,00 | 51.600,00 | 51.600,00 | 0,00 |
| SA 0 / SA 1 | (0) Nettoergebnis (21 - 22) / (1) Geldfluss operative Gebarung (31 – 32) | | | | -77.100,00 | -77.100,00 | 0,00 | -51.600,00 | -51.600,00 | 0,00 |
| SA01 | Saldo (01) Haushaltsrücklagen (230 - 240) | | | | 0,00 | 0,00 | 0,00 | 0,00 | 0,00 | 0,00 |
| SA00 | Saldo (00) Nettoergebnis nach Haushaltsrücklagen (Saldo 0 + Saldo 01) | | | | -77.100,00 | -77.100,00 | 0,00 | | | |
| Investive Gebarung | | | | | | | | | | |
| SU 33 | Summe Einzahlungen investive Gebarung | | | | | | | 0,00 | 0,00 | 0,00 |
| SU 34 | Summe Auszahlungen investive Gebarung | | | | | | | 0,00 | 0,00 | 0,00 |
| SA2 | Saldo (2) Geldfluss aus der Investiven Gebarung (33 – 34) | | | | | | | 0,00 | 0,00 | 0,00 |
| SA3 | Saldo (3) Nettofinanzierungssaldo (Saldo 1 + Saldo 2) | | | | | | | -51.600,00 | -51.600,00 | 0,00 |
| Finanzierungstätigkeit | | | | | | | | | | |
| SU 35 | Summe Einzahlungen aus der Finanzierungstätigkeit | | | | | | | 0,00 | 0,00 | 0,00 |
| SU 36 | Summe Auszahlungen aus der Finanzierungstätigkeit | | | | | | | 0,00 | 0,00 | 0,00 |
| SA4 | Saldo (4) Geldfluss aus der Finanzierungstätigkeit (35 – 36) | | | | | | | 0,00 | 0,00 | 0,00 |
| SA5 | Saldo (5) Geldfluss aus der voranschlagswirksamen Gebarung (Saldo 3 + Saldo 4) | | | | | | | -51.600,00 | -51.600,00 | 0,00 |
| 164300 | Betriebsfeuerwehr CNH | | | | | | | | | |
| Operative Gebarung | | | | | | | | | | |
| SU 21 / 31 | Summe Erträge / Einzahlungen operative Gebarung | | | | 0,00 | 0,00 | 0,00 | 0,00 | 0,00 | 0,00 |
| 1/164300-400000 | Geringwertige Wirtschaftsgüter (GWG) | 2221 | 3221 | 23 | 6.200,00 | 6.200,00 | | 6.200,00 | 6.200,00 | |
| 1/164300-680000 | Planmäßige Abschreibung | 2226 | | | 1.700,00 | 1.700,00 | | | | |
| 1/164300-729000 | Sonstige Aufwendungen | 2225 | 3225 | 24 | 1.000,00 | 1.000,00 | | 1.000,00 | 1.000,00 | |
| 1/164300-757000 | Transfers an private Organisationen ohne Erwerbszweck | 2234 | 3234 | 27 | 5.000,00 | 5.000,00 | | 5.000,00 | 5.000,00 | |
| SU 22 / 32 | Summe Aufwendungen / Auszahlungen operative Gebarung | | | | 13.900,00 | 13.900,00 | 0,00 | 12.200,00 | 12.200,00 | 0,00 |
| SA 0 / SA 1 | (0) Nettoergebnis (21 - 22) / (1) Geldfluss operative Gebarung (31 – 32) | | | | -13.900,00 | -13.900,00 | 0,00 | -12.200,00 | -12.200,00 | 0,00 |
| SA01 | Saldo (01) Haushaltsrücklagen (230 - 240) | | | | 0,00 | 0,00 | 0,00 | 0,00 | 0,00 | 0,00 |
| SA00 | Saldo (00) Nettoergebnis nach Haushaltsrücklagen (Saldo 0 + Saldo 01) | | | | -13.900,00 | -13.900,00 | 0,00 | | | |

1. Nachtragsvoranschlag 2025

Stadtgemeinde St. Valentin

NVA Ergebnis- und Finanzierungsvoranschlag Detailnachweis

| | | MVAG | | | Ergebnisvoranschlag | | | Finanzierungsvoranschlag | | |
|------------------------|--|------|------|-------|---------------------|-----------|-----------|--------------------------|------------|------------|
| | | EH | FH | VC QU | VA 2025 inkl. NVA | VA 2025 | 1. NVA | VA 2025 inkl. NVA | VA 2025 | 1. NVA |
| Investive Gebarung | | | | | | | | | | |
| SU 33 | Summe Einzahlungen investive Gebarung | | | | | | | 0,00 | 0,00 | 0,00 |
| 1/164300-040000 | Fahrzeuge | | 3414 | 2 41 | | | | 30.000,00 | 30.000,00 | |
| SU 34 | Summe Auszahlungen investive Gebarung | | | | | | | 30.000,00 | 30.000,00 | 0,00 |
| SA2 | Saldo (2) Geldfluss aus der Investiven Gebarung (33 – 34) | | | | | | | -30.000,00 | -30.000,00 | 0,00 |
| SA3 | Saldo (3) Nettofinanzierungssaldo (Saldo 1 + Saldo 2) | | | | | | | -42.200,00 | -42.200,00 | 0,00 |
| Finanzierungstätigkeit | | | | | | | | | | |
| SU 35 | Summe Einzahlungen aus der Finanzierungstätigkeit | | | | | | | 0,00 | 0,00 | 0,00 |
| SU 36 | Summe Auszahlungen aus der Finanzierungstätigkeit | | | | | | | 0,00 | 0,00 | 0,00 |
| SA4 | Saldo (4) Geldfluss aus der Finanzierungstätigkeit (35 – 36) | | | | | | | 0,00 | 0,00 | 0,00 |
| SA5 | Saldo (5) Geldfluss aus der voranschlagswirksamen Gebarung (Saldo 3 + Saldo 4) | | | | | | | -42.200,00 | -42.200,00 | 0,00 |
| 164500 | Förderung der Brandbekämpfung | | | | | | | | | |
| Operative Gebarung | | | | | | | | | | |
| 2/164500+861000 | Transfers von Ländern, Landesfonds und Landeskammern | 2121 | 3121 | 15 | 23.900,00 | 18.000,00 | 5.900,00 | 23.900,00 | 18.000,00 | 5.900,00 |
| SU 21 / 31 | Summe Erträge / Einzahlungen operative Gebarung | | | | 23.900,00 | 18.000,00 | 5.900,00 | 23.900,00 | 18.000,00 | 5.900,00 |
| 1/164500-511000 | Vertragsbedienstete in handwerklich | 2211 | 3211 | 20 | 1.100,00 | 1.100,00 | | 1.100,00 | 1.100,00 | |
| 1/164500-580000 | Dienstgeberbeiträge zum Ausgleichsf | 2212 | 3212 | 20 | 100,00 | 100,00 | | 100,00 | 100,00 | |
| 1/164500-582000 | Sonstige Dienstgeberbeiträge zur so | 2212 | 3212 | 20 | 300,00 | 300,00 | | 300,00 | 300,00 | |
| 1/164500-610000 | Instandhaltung Löschteiche | 2224 | 3224 | 24 | 15.000,00 | 6.000,00 | 9.000,00 | 15.000,00 | 6.000,00 | 9.000,00 |
| 1/164500-720000 | Kostenbeiträge (Kostenersätze) für Leistungen | 2225 | 3225 | 24 | 200,00 | 200,00 | | 200,00 | 200,00 | |
| SU 22 / 32 | Summe Aufwendungen / Auszahlungen operative Gebarung | | | | 16.700,00 | 7.700,00 | 9.000,00 | 16.700,00 | 7.700,00 | 9.000,00 |
| SA 0 / SA 1 | (0) Nettoergebnis (21 - 22) / (1) Geldfluss operative Gebarung (31 – 32) | | | | 7.200,00 | 10.300,00 | -3.100,00 | 7.200,00 | 10.300,00 | -3.100,00 |
| SA01 | Saldo (01) Haushaltsrücklagen (230 - 240) | | | | 0,00 | 0,00 | 0,00 | 0,00 | 0,00 | 0,00 |
| SA00 | Saldo (00) Nettoergebnis nach Haushaltsrücklagen (Saldo 0 + Saldo 01) | | | | 7.200,00 | 10.300,00 | -3.100,00 | | | |
| Investive Gebarung | | | | | | | | | | |
| SU 33 | Summe Einzahlungen investive Gebarung | | | | | | | 0,00 | 0,00 | 0,00 |
| 1/164500-050000 | Sonderanlagen | | 3412 | 2 40 | | | | 71.800,00 | 45.000,00 | 26.800,00 |
| SU 34 | Summe Auszahlungen investive Gebarung | | | | | | | 71.800,00 | 45.000,00 | 26.800,00 |
| SA2 | Saldo (2) Geldfluss aus der Investiven Gebarung (33 – 34) | | | | | | | -71.800,00 | -45.000,00 | -26.800,00 |
| SA3 | Saldo (3) Nettofinanzierungssaldo (Saldo 1 + Saldo 2) | | | | | | | -64.600,00 | -34.700,00 | -29.900,00 |
| Finanzierungstätigkeit | | | | | | | | | | |
| SU 35 | Summe Einzahlungen aus der Finanzierungstätigkeit | | | | | | | 0,00 | 0,00 | 0,00 |
| SU 36 | Summe Auszahlungen aus der Finanzierungstätigkeit | | | | | | | 0,00 | 0,00 | 0,00 |
| SA4 | Saldo (4) Geldfluss aus der Finanzierungstätigkeit (35 – 36) | | | | | | | 0,00 | 0,00 | 0,00 |

1. Nachtragsvoranschlag 2025

Stadtgemeinde St. Valentin

NVA Ergebnis- und Finanzierungsvoranschlag Detailnachweis

| | | MVAG | | | VC QU | | Ergebnisvoranschlag | | Finanzierungsvoranschlag | | |
|------------------------|--|------|------|----|-------------------|------------|---------------------|-------------------|--------------------------|------------|--|
| | | EH | FH | | VA 2025 inkl. NVA | VA 2025 | 1. NVA | VA 2025 inkl. NVA | VA 2025 | 1. NVA | |
| SA5 | Saldo (5) Geldfluss aus der voranschlagswirksamen Gebarung (Saldo 3 + Saldo 4) | | | | | | | -64.600,00 | -34.700,00 | -29.900,00 | |
| | | | | | | | | | | | |
| 17 | Katastrophendienst | | | | | | | | | | |
| 179 | Sonstige Einrichtungen und Maßnahmen | | | | | | | | | | |
| 179000 | Sonstige Einrichtungen und Maßnahmen | | | | | | | | | | |
| Operative Gebarung | | | | | | | | | | | |
| SU 21 / 31 | Summe Erträge / Einzahlungen operative Gebarung | | | | 0,00 | 0,00 | 0,00 | 0,00 | 0,00 | 0,00 | |
| 1/179000-511000 | Geldbezüge der Vertragsbediensteten | 2211 | 3211 | 20 | 2.400,00 | 2.400,00 | | 2.400,00 | 2.400,00 | | |
| 1/179000-580000 | DGB zum Ausgleichsfonds für Familie | 2212 | 3212 | 20 | 100,00 | 100,00 | | 100,00 | 100,00 | | |
| 1/179000-582000 | DGB zur sozialen Sicherheit | 2212 | 3212 | 20 | 600,00 | 600,00 | | 600,00 | 600,00 | | |
| 1/179000-611000 | Instandhaltung von Straßenbauten | 2224 | 3224 | 24 | 50.000,00 | 50.000,00 | | 50.000,00 | 50.000,00 | | |
| 1/179000-720000 | Kostenbeiträge (Kostenersätze) für Leistungen | 2225 | 3225 | 24 | 2.000,00 | 2.000,00 | | 2.000,00 | 2.000,00 | | |
| 1/179000-729000 | Sonstige Ausgaben | 2225 | 3225 | 24 | 2.000,00 | 2.000,00 | | 2.000,00 | 2.000,00 | | |
| SU 22 / 32 | Summe Aufwendungen / Auszahlungen operative Gebarung | | | | 57.100,00 | 57.100,00 | 0,00 | 57.100,00 | 57.100,00 | 0,00 | |
| SA 0 / SA 1 | (0) Nettoergebnis (21 - 22) / (1) Geldfluss operative Gebarung (31 – 32) | | | | -57.100,00 | -57.100,00 | 0,00 | -57.100,00 | -57.100,00 | 0,00 | |
| SA01 | Saldo (01) Haushaltsrücklagen (230 - 240) | | | | 0,00 | 0,00 | 0,00 | 0,00 | 0,00 | 0,00 | |
| SA00 | Saldo (00) Nettoergebnis nach Haushaltsrücklagen (Saldo 0 + Saldo 01) | | | | -57.100,00 | -57.100,00 | 0,00 | | | | |
| Investive Gebarung | | | | | | | | | | | |
| SU 33 | Summe Einzahlungen investive Gebarung | | | | | | | 0,00 | 0,00 | 0,00 | |
| SU 34 | Summe Auszahlungen investive Gebarung | | | | | | | 0,00 | 0,00 | 0,00 | |
| SA2 | Saldo (2) Geldfluss aus der Investiven Gebarung (33 – 34) | | | | | | | 0,00 | 0,00 | 0,00 | |
| SA3 | Saldo (3) Nettofinanzierungssaldo (Saldo 1 + Saldo 2) | | | | | | | -57.100,00 | -57.100,00 | 0,00 | |
| Finanzierungstätigkeit | | | | | | | | | | | |
| SU 35 | Summe Einzahlungen aus der Finanzierungstätigkeit | | | | | | | 0,00 | 0,00 | 0,00 | |
| SU 36 | Summe Auszahlungen aus der Finanzierungstätigkeit | | | | | | | 0,00 | 0,00 | 0,00 | |
| SA4 | Saldo (4) Geldfluss aus der Finanzierungstätigkeit (35 – 36) | | | | | | | 0,00 | 0,00 | 0,00 | |
| SA5 | Saldo (5) Geldfluss aus der voranschlagswirksamen Gebarung (Saldo 3 + Saldo 4) | | | | | | | -57.100,00 | -57.100,00 | 0,00 | |
| | | | | | | | | | | | |
| 18 | Landesverteidigung | | | | | | | | | | |
| 180 | Zivilschutz | | | | | | | | | | |
| 180000 | Zivilschutz | | | | | | | | | | |
| Operative Gebarung | | | | | | | | | | | |
| 2/180000+864000 | Transfers von Unternehmen (ohne Finanzunternehmen) und andere | 2123 | 3123 | | 1.500,00 | | 1.500,00 | 1.500,00 | | 1.500,00 | |
| SU 21 / 31 | Summe Erträge / Einzahlungen operative Gebarung | | | | 1.500,00 | 0,00 | 1.500,00 | 1.500,00 | 0,00 | 1.500,00 | |

1. Nachtragsvoranschlag 2025

Stadtgemeinde St. Valentin

NVA Ergebnis- und Finanzierungsvoranschlag Detailnachweis

| | | MVAG | VC QU | Ergebnisvoranschlag | | Finanzierungsvoranschlag | | | |
|-------------------------------|---|------|-------|---------------------|------------------|--------------------------|-------------------|-------------------|-----------------|
| | | EH | FH | VA 2025 inkl. NVA | VA 2025 | 1. NVA | VA 2025 inkl. NVA | VA 2025 | 1. NVA |
| 1/180000-680000 | Planmäßige Abschreibung | 2226 | | 1.200,00 | 1.200,00 | | | | |
| 1/180000-729000 | Sonstige Ausgaben | 2225 | 3225 | 24 | 5.000,00 | | 5.000,00 | 5.000,00 | |
| SU 22 / 32 | Summe Aufwendungen / Auszahlungen operative Gebarung | | | 6.200,00 | 6.200,00 | 0,00 | 5.000,00 | 5.000,00 | 0,00 |
| SA 0 / SA 1 | (0) Nettoergebnis (21 - 22) / (1) Geldfluss operative Gebarung (31 – 32) | | | -4.700,00 | -6.200,00 | 1.500,00 | -3.500,00 | -5.000,00 | 1.500,00 |
| SA01 | Saldo (01) Haushaltsrücklagen (230 - 240) | | | 0,00 | 0,00 | 0,00 | 0,00 | 0,00 | 0,00 |
| SA00 | Saldo (00) Nettoergebnis nach Haushaltsrücklagen (Saldo 0 + Saldo 01) | | | -4.700,00 | -6.200,00 | 1.500,00 | | | |
| Investive Gebarung | | | | | | | | | |
| SU 33 | Summe Einzahlungen investive Gebarung | | | | | | 0,00 | 0,00 | 0,00 |
| 1/180000-020000 | Maschinen und maschinelle Anlagen | | 3414 | 2 | 41 | | 40.000,00 | 40.000,00 | |
| SU 34 | Summe Auszahlungen investive Gebarung | | | | | | 40.000,00 | 40.000,00 | 0,00 |
| SA2 | Saldo (2) Geldfluss aus der Investiven Gebarung (33 – 34) | | | | | | -40.000,00 | -40.000,00 | 0,00 |
| SA3 | Saldo (3) Nettofinanzierungssaldo (Saldo 1 + Saldo 2) | | | | | | -43.500,00 | -45.000,00 | 1.500,00 |
| Finanzierungstätigkeit | | | | | | | | | |
| SU 35 | Summe Einzahlungen aus der Finanzierungstätigkeit | | | | | | 0,00 | 0,00 | 0,00 |
| SU 36 | Summe Auszahlungen aus der Finanzierungstätigkeit | | | | | | 0,00 | 0,00 | 0,00 |
| SA4 | Saldo (4) Geldfluss aus der Finanzierungstätigkeit (35 – 36) | | | | | | 0,00 | 0,00 | 0,00 |
| SA5 | Saldo (5) Geldfluss aus der voranschlagswirksamen Gebarung (Saldo 3 + Saldo 4) | | | | | | -43.500,00 | -45.000,00 | 1.500,00 |

1. Nachtragsvoranschlag 2025

Stadtgemeinde St. Valentin

NVA Ergebnis- und Finanzierungsvoranschlag Detailnachweis

| | | MVAG | | VC QU | Ergebnisvoranschlag | | Finanzierungsvoranschlag | | | |
|---|--|------|------|-------|---------------------|-------------|--------------------------|-------------------|-------------|-------------|
| | | EH | FH | | VA 2025 inkl. NVA | VA 2025 | 1. NVA | VA 2025 inkl. NVA | VA 2025 | 1. NVA |
| 2 Unterricht, Erziehung, Sport und Wissenschaft | | | | | | | | | | |
| 21 | Allgemeinbildender Unterricht | | | | | | | | | |
| 210 | Allgemeinbildende Pflichtschulen, gemeinsame Kosten | | | | | | | | | |
| 210000 | Allgemeinbildende Pflichtschulen, gemeinsame Kosten | | | | | | | | | |
| Operative Gebarung | | | | | | | | | | |
| SU 21 / 31 | Summe Erträge / Einzahlungen operative Gebarung | | | | 0,00 | 0,00 | 0,00 | 0,00 | 0,00 | 0,00 |
| 1/210000-728000 | Entgelte für sonstige Leistungen | 2225 | 3225 | 24 | 500,00 | 500,00 | | 500,00 | 500,00 | |
| 1/210000-729000 | Sonstige Ausgaben | 2225 | 3225 | 24 | 2.500,00 | 2.500,00 | | 2.500,00 | 2.500,00 | |
| 1/210000-752000 | Schulumlage | 2231 | 3231 | 26 | 585.500,00 | 710.500,00 | -125.000,00 | 585.500,00 | 710.500,00 | -125.000,00 |
| SU 22 / 32 | Summe Aufwendungen / Auszahlungen operative Gebarung | | | | 588.500,00 | 713.500,00 | -125.000,00 | 588.500,00 | 713.500,00 | -125.000,00 |
| SA 0 / SA 1 | (0) Nettoergebnis (21 - 22) / (1) Geldfluss operative Gebarung (31 – 32) | | | | -588.500,00 | -713.500,00 | 125.000,00 | -588.500,00 | -713.500,00 | 125.000,00 |
| SA01 | Saldo (01) Haushaltsrücklagen (230 - 240) | | | | 0,00 | 0,00 | 0,00 | 0,00 | 0,00 | 0,00 |
| SA00 | Saldo (00) Nettoergebnis nach Haushaltsrücklagen (Saldo 0 + Saldo 01) | | | | -588.500,00 | -713.500,00 | 125.000,00 | | | |
| Investive Gebarung | | | | | | | | | | |
| SU 33 | Summe Einzahlungen investive Gebarung | | | | | | | 0,00 | 0,00 | 0,00 |
| SU 34 | Summe Auszahlungen investive Gebarung | | | | | | | 0,00 | 0,00 | 0,00 |
| SA2 | Saldo (2) Geldfluss aus der Investiven Gebarung (33 – 34) | | | | | | | 0,00 | 0,00 | 0,00 |
| SA3 | Saldo (3) Nettofinanzierungssaldo (Saldo 1 + Saldo 2) | | | | | | | -588.500,00 | -713.500,00 | 125.000,00 |
| Finanzierungstätigkeit | | | | | | | | | | |
| SU 35 | Summe Einzahlungen aus der Finanzierungstätigkeit | | | | | | | 0,00 | 0,00 | 0,00 |
| SU 36 | Summe Auszahlungen aus der Finanzierungstätigkeit | | | | | | | 0,00 | 0,00 | 0,00 |
| SA4 | Saldo (4) Geldfluss aus der Finanzierungstätigkeit (35 – 36) | | | | | | | 0,00 | 0,00 | 0,00 |
| SA5 | Saldo (5) Geldfluss aus der voranschlagswirksamen Gebarung (Saldo 3 + Saldo 4) | | | | | | | -588.500,00 | -713.500,00 | 125.000,00 |
| 211 | Volksschulen | | | | | | | | | |
| 211000 | Volksschule Hauptplatz | | | | | | | | | |
| Operative Gebarung | | | | | | | | | | |
| 2/211000+860000 | Transfers von Bund, Bundesfonds und Bundeskammern | 2121 | 3121 | | 13.800,00 | 31.100,00 | -17.300,00 | 13.800,00 | 31.100,00 | -17.300,00 |
| 2/211000+861000 | Transfers von Ländern, Landesfonds und Landeskammern | 2121 | 3121 | 15 | 64.900,00 | 47.200,00 | 17.700,00 | 64.900,00 | 47.200,00 | 17.700,00 |
| SU 21 / 31 | Summe Erträge / Einzahlungen operative Gebarung | | | | 78.700,00 | 78.300,00 | 400,00 | 78.700,00 | 78.300,00 | 400,00 |
| 1/211000-400000 | Geringwertige Wirtschaftsgüter des Anlagevermögens | 2221 | 3221 | 23 | 24.100,00 | 24.100,00 | | 24.100,00 | 24.100,00 | |
| 1/211000-454000 | Reinigungsmittel | 2221 | 3221 | 23 | 4.500,00 | 4.500,00 | | 4.500,00 | 4.500,00 | |
| 1/211000-456000 | Schreib-, Zeichen- und sonst. Bürom | 2221 | 3221 | 23 | 2.500,00 | 2.500,00 | | 2.500,00 | 2.500,00 | |
| 1/211000-457000 | Druckwerke | 2221 | 3221 | 23 | 1.500,00 | 1.500,00 | | 1.500,00 | 1.500,00 | |

1. Nachtragsvoranschlag 2025

Stadtgemeinde St. Valentin

NVA Ergebnis- und Finanzierungsvoranschlag Detailnachweis

| | | MVAG | | VC QU | Ergebnisvoranschlag | | | Finanzierungsvoranschlag | | |
|--------------------|--|------|------|-------|---------------------|-------------|------------|--------------------------|-------------|------------|
| | | EH | FH | | VA 2025 inkl. NVA | VA 2025 | 1. NVA | VA 2025 inkl. NVA | VA 2025 | 1. NVA |
| 1/211000-510000 | Geldbezüge der Vertragsbediensteten | 2211 | 3211 | 20 | 5.400,00 | 5.400,00 | | 5.400,00 | 5.400,00 | |
| 1/211000-511000 | Geldbezüge der Vertragsbediensteten | 2211 | 3211 | 20 | 98.500,00 | 98.500,00 | | 98.500,00 | 98.500,00 | |
| 1/211000-564000 | Vergütungen für Nebentätigkeit | 2211 | 3211 | 20 | 500,00 | 500,00 | | 500,00 | 500,00 | |
| 1/211000-580000 | DGB zum Ausgleichsfonds für Familie | 2212 | 3212 | 20 | 3.300,00 | 3.300,00 | | 3.300,00 | 3.300,00 | |
| 1/211000-582000 | DGB zur sozialen Sicherheit | 2212 | 3212 | 20 | 19.800,00 | 19.800,00 | | 19.800,00 | 19.800,00 | |
| 1/211000-600000 | Strom | 2222 | 3222 | 24 | 14.700,00 | 14.700,00 | | 14.700,00 | 14.700,00 | |
| 1/211000-600100 | Heizung | 2222 | 3222 | 24 | 35.900,00 | 35.900,00 | | 35.900,00 | 35.900,00 | |
| 1/211000-614000 | Instandhaltung von Gebäuden | 2224 | 3224 | 24 | 57.300,00 | 37.300,00 | 20.000,00 | 57.300,00 | 37.300,00 | 20.000,00 |
| 1/211000-618000 | Instandhaltung von sonstigen Anlage | 2224 | 3224 | 24 | 3.000,00 | 3.000,00 | | 3.000,00 | 3.000,00 | |
| 1/211000-630000 | Postdienste | 2222 | 3222 | 24 | 100,00 | 100,00 | | 100,00 | 100,00 | |
| 1/211000-631000 | Telekommunikationsdienste | 2222 | 3222 | 24 | 800,00 | 800,00 | | 800,00 | 800,00 | |
| 1/211000-670000 | Versicherungen | 2222 | 3222 | 24 | 7.800,00 | 7.800,00 | | 7.800,00 | 7.800,00 | |
| 1/211000-680000 | Planmäßige Abschreibung | 2226 | | | 11.600,00 | 11.600,00 | | | | |
| 1/211000-700000 | Mietzinse Schulgebäude | 2223 | 3223 | 24 | 58.400,00 | 58.400,00 | | 58.400,00 | 58.400,00 | |
| 1/211000-700100 | Mietzinse | 2223 | 3223 | 24 | 18.000,00 | 18.000,00 | | 18.000,00 | 18.000,00 | |
| 1/211000-711000 | Gebühren Benützung Gemeindeeinricht | 2225 | 3225 | 24 | 13.900,00 | 13.900,00 | | 13.900,00 | 13.900,00 | |
| 1/211000-720000 | Kostenbeiträge (Kostenersätze) für Leistungen | 2225 | 3225 | 24 | 1.000,00 | 1.000,00 | | 1.000,00 | 1.000,00 | |
| 1/211000-725000 | Bibliothekserfordernisse | 2225 | 3225 | 24 | 1.500,00 | 1.500,00 | | 1.500,00 | 1.500,00 | |
| 1/211000-728000 | Unterrichtsfilmbeitrag | 2225 | 3225 | 24 | 1.200,00 | 1.200,00 | | 1.200,00 | 1.200,00 | |
| 1/211000-728100 | Entgelte für sonstige Leistungen (Fensterreinigung) | 2225 | 3225 | | 6.900,00 | 6.900,00 | | 6.900,00 | 6.900,00 | |
| 1/211000-729000 | Sonstige Ausgaben | 2225 | 3225 | 24 | 16.400,00 | 16.400,00 | | 16.400,00 | 16.400,00 | |
| 1/211000-775000 | Kapitaltransfers an Unternehmen (ohne Finanzunternehmen) und andere | 2233 | | | | 96.200,00 | -96.200,00 | | | |
| SU 22 / 32 | Summe Aufwendungen / Auszahlungen operative Gebarung | | | | 408.600,00 | 484.800,00 | -76.200,00 | 397.000,00 | 377.000,00 | 20.000,00 |
| SA 0 / SA 1 | (0) Nettoergebnis (21 - 22) / (1) Geldfluss operative Gebarung (31 – 32) | | | | -329.900,00 | -406.500,00 | 76.600,00 | -318.300,00 | -298.700,00 | -19.600,00 |
| SA01 | Saldo (01) Haushaltsrücklagen (230 - 240) | | | | 0,00 | 0,00 | 0,00 | 0,00 | 0,00 | 0,00 |
| SA00 | Saldo (00) Nettoergebnis nach Haushaltsrücklagen (Saldo 0 + Saldo 01) | | | | -329.900,00 | -406.500,00 | 76.600,00 | | | |
| Investive Gebarung | | | | | | | | | | |
| 2/211000+300742 | Kapitaltransfers von Bund, Bundesfonds und Bundeskammern | | 3331 | | | | | 41.300,00 | | 41.300,00 |
| SU 33 | Summe Einzahlungen investive Gebarung | | | | | | | 41.300,00 | 0,00 | 41.300,00 |
| 1/211000-042000 | Betriebsausstattung, Schulmöbel | | 3415 | 2 41 | | | | 42.800,00 | 42.800,00 | |
| 1/211000-042100 | Lehrmittel | | 3415 | 2 41 | | | | 1.500,00 | 1.500,00 | |
| 1/211000-050000 | Sonderanlagen | | 3412 | 2 | | | | 94.200,00 | | 94.200,00 |
| 1/211000-775000 | Kapitaltransfers an Unternehmen (ohne Finanzunternehmen) und andere | | 3433 | | | | | | 96.200,00 | -96.200,00 |
| SU 34 | Summe Auszahlungen investive Gebarung | | | | | | | 138.500,00 | 140.500,00 | -2.000,00 |
| SA2 | Saldo (2) Geldfluss aus der Investiven Gebarung (33 – 34) | | | | | | | -97.200,00 | -140.500,00 | 43.300,00 |

1. Nachtragsvoranschlag 2025

Stadtgemeinde St. Valentin

NVA Ergebnis- und Finanzierungsvoranschlag Detailnachweis

| | | MVAG VC QU | | | Ergebnisvoranschlag | | | Finanzierungsvoranschlag | | |
|--------------------------------------|---|------------|------|----|---------------------|-------------------|-----------------|--------------------------|--------------------|------------------|
| | | EH | FH | | VA 2025 inkl. NVA | VA 2025 | 1. NVA | VA 2025 inkl. NVA | VA 2025 | 1. NVA |
| SA3 | Saldo (3) Nettofinanzierungssaldo (Saldo 1 + Saldo 2) | | | | | | | -415.500,00 | -439.200,00 | 23.700,00 |
| Finanzierungstätigkeit | | | | | | | | | | |
| SU 35 | Summe Einzahlungen aus der Finanzierungstätigkeit | | | | | | | 0,00 | 0,00 | 0,00 |
| SU 36 | Summe Auszahlungen aus der Finanzierungstätigkeit | | | | | | | 0,00 | 0,00 | 0,00 |
| SA4 | Saldo (4) Geldfluss aus der Finanzierungstätigkeit (35 – 36) | | | | | | | 0,00 | 0,00 | 0,00 |
| SA5 | Saldo (5) Geldfluss aus der voranschlagswirksamen Gebarung (Saldo 3 + Saldo 4) | | | | | | | -415.500,00 | -439.200,00 | 23.700,00 |
| 211100 Volksschule Langenhart | | | | | | | | | | |
| Operative Gebarung | | | | | | | | | | |
| 2/211100+811000 | Vermietung Turnsaal | 2115 | 3115 | 14 | 1.000,00 | 1.000,00 | | 1.000,00 | 1.000,00 | |
| 2/211100+861000 | Transfers von Ländern, Landesfonds und Landesammern | 2121 | 3121 | 15 | 120.900,00 | 62.200,00 | 58.700,00 | 120.900,00 | 62.200,00 | 58.700,00 |
| 2/211100+861100 | Transfers von Ländern, Landesfonds und Landesammern | 2121 | 3121 | | 61.700,00 | 126.000,00 | -64.300,00 | 61.700,00 | 126.000,00 | -64.300,00 |
| 2/211100+862000 | Transfers von Gemeinden, Gemeindeverbände (ohne marktbestimmte Tätigkeit) und Gemeindefonds | 2121 | 3121 | 15 | 20.600,00 | 10.000,00 | 10.600,00 | 20.600,00 | 10.000,00 | 10.600,00 |
| 2/211100+863000 | Transfers von sonstigen Trägern öffentlichen Rechts und Sozialversicherungsträgern | 2121 | 3121 | | 14.300,00 | 14.300,00 | | 14.300,00 | 14.300,00 | |
| 2/211100+864000 | Transfers von Unternehmen (ohne Finanzunternehmen) und andere | 2123 | 3123 | 16 | 50.000,00 | 50.000,00 | | 50.000,00 | 50.000,00 | |
| SU 21 / 31 | Summe Erträge / Einzahlungen operative Gebarung | | | | 268.500,00 | 263.500,00 | 5.000,00 | 268.500,00 | 263.500,00 | 5.000,00 |
| 1/211100-400000 | Geringwertige Wirtschaftsgüter des Anlagevermögens | 2221 | 3221 | 23 | 13.500,00 | 13.500,00 | | 13.500,00 | 13.500,00 | |
| 1/211100-430000 | Lebensmittel | 2221 | 3221 | 23 | 17.000,00 | 17.000,00 | | 17.000,00 | 17.000,00 | |
| 1/211100-454000 | Reinigungsmittel | 2221 | 3221 | 23 | 8.000,00 | 8.000,00 | | 8.000,00 | 8.000,00 | |
| 1/211100-456000 | Schreib-, Zeichen- und sonst. Bürom | 2221 | 3221 | 23 | 3.200,00 | 3.200,00 | | 3.200,00 | 3.200,00 | |
| 1/211100-457000 | Druckwerke | 2221 | 3221 | 23 | 1.000,00 | 1.000,00 | | 1.000,00 | 1.000,00 | |
| 1/211100-510000 | Geldbezüge der Vertragsbediensteten | 2211 | 3211 | 20 | 2.100,00 | 2.100,00 | | 2.100,00 | 2.100,00 | |
| 1/211100-511000 | Geldbezüge der Vertragsbediensteten | 2211 | 3211 | 20 | 263.000,00 | 181.800,00 | 81.200,00 | 263.000,00 | 181.800,00 | 81.200,00 |
| 1/211100-564000 | Vergütungen für Nebentätigkeit | 2211 | 3211 | 20 | 500,00 | 500,00 | | 500,00 | 500,00 | |
| 1/211100-580000 | DGB zum Ausgleichsfonds für Familie | 2212 | 3212 | 20 | 4.600,00 | 4.600,00 | | 4.600,00 | 4.600,00 | |
| 1/211100-582000 | DGB zur sozialen Sicherheit | 2212 | 3212 | 20 | 43.600,00 | 43.600,00 | | 43.600,00 | 43.600,00 | |
| 1/211100-600000 | Strom | 2222 | 3222 | 24 | 9.400,00 | 9.400,00 | | 9.400,00 | 9.400,00 | |
| 1/211100-600100 | Heizung | 2222 | 3222 | 24 | 27.800,00 | 27.800,00 | | 27.800,00 | 27.800,00 | |
| 1/211100-614000 | Instandhaltung von Gebäuden | 2224 | 3224 | 24 | 24.500,00 | 14.500,00 | 10.000,00 | 24.500,00 | 14.500,00 | 10.000,00 |
| 1/211100-618000 | Instandhaltung von sonstigen Anlage | 2224 | 3224 | 24 | 3.500,00 | 3.500,00 | | 3.500,00 | 3.500,00 | |
| 1/211100-630000 | Postdienste | 2222 | 3222 | 24 | 200,00 | 200,00 | | 200,00 | 200,00 | |

1. Nachtragsvoranschlag 2025

Stadtgemeinde St. Valentin

NVA Ergebnis- und Finanzierungsvoranschlag Detailnachweis

| | | MVAG | | VC QU | Ergebnisvoranschlag | | | Finanzierungsvoranschlag | | |
|------------------------|--|------|------|-------|---------------------|-------------|------------|--------------------------|-------------|------------|
| | | EH | FH | | VA 2025 inkl. NVA | VA 2025 | 1. NVA | VA 2025 inkl. NVA | VA 2025 | 1. NVA |
| 1/211100-631000 | Telekommunikationsdienste | 2222 | 3222 | 24 | 2.300,00 | 2.300,00 | | 2.300,00 | 2.300,00 | |
| 1/211100-650000 | Zinsen für Finanzschulden in Euro | 2241 | 3241 | 25 | 99.300,00 | 99.300,00 | | 99.300,00 | 99.300,00 | |
| 1/211100-670000 | Versicherungen | 2222 | 3222 | 24 | 3.500,00 | 3.500,00 | | 3.500,00 | 3.500,00 | |
| 1/211100-680000 | Planmäßige Abschreibung | 2226 | | | 105.800,00 | 105.800,00 | | | | |
| 1/211100-700000 | Mietzinse | 2223 | 3223 | 24 | 700,00 | 700,00 | | 700,00 | 700,00 | |
| 1/211100-711000 | Gebühren Benützung Gemeindeeinricht | 2225 | 3225 | 24 | 16.800,00 | 11.300,00 | 5.500,00 | 16.800,00 | 11.300,00 | 5.500,00 |
| 1/211100-720000 | Kostenbeiträge (Kostenersätze) für Leistungen | 2225 | 3225 | 24 | 2.800,00 | 2.800,00 | | 2.800,00 | 2.800,00 | |
| 1/211100-725000 | Bibliothekserfordernisse | 2225 | 3225 | 24 | 1.000,00 | 1.000,00 | | 1.000,00 | 1.000,00 | |
| 1/211100-728000 | Unterrichtsfilmbeitrag | 2225 | 3225 | 24 | 1.300,00 | 1.300,00 | | 1.300,00 | 1.300,00 | |
| 1/211100-728100 | Entgelte für sonstige Leistungen (Fensterreinigung) | 2225 | 3225 | | 4.200,00 | 4.200,00 | | 4.200,00 | 4.200,00 | |
| 1/211100-729000 | Sonstige Ausgaben | 2225 | 3225 | 24 | 15.200,00 | 15.200,00 | | 15.200,00 | 15.200,00 | |
| 1/211100-729100 | LEKO | 2225 | 3225 | 24 | 1.000,00 | 1.000,00 | | 1.000,00 | 1.000,00 | |
| 1/211100-751000 | Transfers an Länder, Landesfonds und Landeskammern | 2231 | 3231 | | 3.000,00 | 3.000,00 | | 3.000,00 | 3.000,00 | |
| 1/211100-755000 | Transfers an Unternehmen (ohne Finanzunternehmen) und andere | 2233 | 3233 | 27 | 123.500,00 | 154.300,00 | -30.800,00 | 123.500,00 | 154.300,00 | -30.800,00 |
| 1/211100-775000 | Kapitaltransfers an Unternehmen (ohne Finanzunternehmen) und andere | 2233 | | 44 | | 18.000,00 | -18.000,00 | | | |
| SU 22 / 32 | Summe Aufwendungen / Auszahlungen operative Gebarung | | | | 802.300,00 | 754.400,00 | 47.900,00 | 696.500,00 | 630.600,00 | 65.900,00 |
| SA 0 / SA 1 | (0) Nettoergebnis (21 - 22) / (1) Geldfluss operative Gebarung (31 – 32) | | | | -533.800,00 | -490.900,00 | -42.900,00 | -428.000,00 | -367.100,00 | -60.900,00 |
| SA01 | Saldo (01) Haushaltsrücklagen (230 - 240) | | | | 0,00 | 0,00 | 0,00 | 0,00 | 0,00 | 0,00 |
| SA00 | Saldo (00) Nettoergebnis nach Haushaltsrücklagen (Saldo 0 + Saldo 01) | | | | -533.800,00 | -490.900,00 | -42.900,00 | | | |
| Investive Gebarung | | | | | | | | | | |
| SU 33 | Summe Einzahlungen investive Gebarung | | | | | | | 0,00 | 0,00 | 0,00 |
| 1/211100-042000 | Betriebsausstattung, Schulmöbel | | 3415 | 2 41 | | | | 10.200,00 | 10.200,00 | |
| 1/211100-042100 | Lehrmittel | | 3415 | 2 41 | | | | 2.000,00 | 2.000,00 | |
| 1/211100-775000 | Kapitaltransfers an Unternehmen (ohne Finanzunternehmen) und andere | | 3433 | 44 | | | | | 18.000,00 | -18.000,00 |
| SU 34 | Summe Auszahlungen investive Gebarung | | | | | | | 12.200,00 | 30.200,00 | -18.000,00 |
| SA2 | Saldo (2) Geldfluss aus der Investiven Gebarung (33 – 34) | | | | | | | -12.200,00 | -30.200,00 | 18.000,00 |
| SA3 | Saldo (3) Nettofinanzierungssaldo (Saldo 1 + Saldo 2) | | | | | | | -440.200,00 | -397.300,00 | -42.900,00 |
| Finanzierungstätigkeit | | | | | | | | | | |
| SU 35 | Summe Einzahlungen aus der Finanzierungstätigkeit | | | | | | | 0,00 | 0,00 | 0,00 |
| 1/211100-346000 | Investitionsdarlehen von Finanzunternehmen | | 3614 | 65 | | | | 75.400,00 | 75.400,00 | |
| SU 36 | Summe Auszahlungen aus der Finanzierungstätigkeit | | | | | | | 75.400,00 | 75.400,00 | 0,00 |
| SA4 | Saldo (4) Geldfluss aus der Finanzierungstätigkeit (35 – 36) | | | | | | | -75.400,00 | -75.400,00 | 0,00 |

1. Nachtragsvoranschlag 2025

Stadtgemeinde St. Valentin

NVA Ergebnis- und Finanzierungsvoranschlag Detailnachweis

| | | MVAG | VC QU | Ergebnisvoranschlag | | | Finanzierungsvoranschlag | | |
|------------------------|--|------|-------|---------------------|---------|--------|--------------------------|-------------|------------|
| | | EH | FH | VA 2025 inkl. NVA | VA 2025 | 1. NVA | VA 2025 inkl. NVA | VA 2025 | 1. NVA |
| SA5 | Saldo (5) Geldfluss aus der voranschlagswirksamen Gebarung (Saldo 3 + Saldo 4) | | | | | | -515.600,00 | -472.700,00 | -42.900,00 |
| 212 | Mittelschulen | | | | | | | | |
| 212000 | Neue Mittelschule Schubertviertel 50 | | | | | | | | |
| Operative Gebarung | | | | | | | | | |
| SU 21 / 31 | Summe Erträge / Einzahlungen operative Gebarung | | | 0,00 | 0,00 | 0,00 | 0,00 | 0,00 | 0,00 |
| SU 22 / 32 | Summe Aufwendungen / Auszahlungen operative Gebarung | | | 0,00 | 0,00 | 0,00 | 0,00 | 0,00 | 0,00 |
| SA 0 / SA 1 | (0) Nettoergebnis (21 - 22) / (1) Geldfluss operative Gebarung (31 – 32) | | | 0,00 | 0,00 | 0,00 | 0,00 | 0,00 | 0,00 |
| SA01 | Saldo (01) Haushaltsrücklagen (230 - 240) | | | 0,00 | 0,00 | 0,00 | 0,00 | 0,00 | 0,00 |
| SA00 | Saldo (00) Nettoergebnis nach Haushaltsrücklagen (Saldo 0 + Saldo 01) | | | 0,00 | 0,00 | 0,00 | | | |
| Investive Gebarung | | | | | | | | | |
| SU 33 | Summe Einzahlungen investive Gebarung | | | | | | 0,00 | 0,00 | 0,00 |
| SU 34 | Summe Auszahlungen investive Gebarung | | | | | | 0,00 | 0,00 | 0,00 |
| SA2 | Saldo (2) Geldfluss aus der Investiven Gebarung (33 – 34) | | | | | | 0,00 | 0,00 | 0,00 |
| SA3 | Saldo (3) Nettofinanzierungssaldo (Saldo 1 + Saldo 2) | | | | | | 0,00 | 0,00 | 0,00 |
| Finanzierungstätigkeit | | | | | | | | | |
| SU 35 | Summe Einzahlungen aus der Finanzierungstätigkeit | | | | | | 0,00 | 0,00 | 0,00 |
| SU 36 | Summe Auszahlungen aus der Finanzierungstätigkeit | | | | | | 0,00 | 0,00 | 0,00 |
| SA4 | Saldo (4) Geldfluss aus der Finanzierungstätigkeit (35 – 36) | | | | | | 0,00 | 0,00 | 0,00 |
| SA5 | Saldo (5) Geldfluss aus der voranschlagswirksamen Gebarung (Saldo 3 + Saldo 4) | | | | | | 0,00 | 0,00 | 0,00 |
| 212100 | Neue Mittelschule Schulstraße 1 | | | | | | | | |
| Operative Gebarung | | | | | | | | | |
| SU 21 / 31 | Summe Erträge / Einzahlungen operative Gebarung | | | 0,00 | 0,00 | 0,00 | 0,00 | 0,00 | 0,00 |
| SU 22 / 32 | Summe Aufwendungen / Auszahlungen operative Gebarung | | | 0,00 | 0,00 | 0,00 | 0,00 | 0,00 | 0,00 |
| SA 0 / SA 1 | (0) Nettoergebnis (21 - 22) / (1) Geldfluss operative Gebarung (31 – 32) | | | 0,00 | 0,00 | 0,00 | 0,00 | 0,00 | 0,00 |
| SA01 | Saldo (01) Haushaltsrücklagen (230 - 240) | | | 0,00 | 0,00 | 0,00 | 0,00 | 0,00 | 0,00 |
| SA00 | Saldo (00) Nettoergebnis nach Haushaltsrücklagen (Saldo 0 + Saldo 01) | | | 0,00 | 0,00 | 0,00 | | | |
| Investive Gebarung | | | | | | | | | |
| SU 33 | Summe Einzahlungen investive Gebarung | | | | | | 0,00 | 0,00 | 0,00 |
| SU 34 | Summe Auszahlungen investive Gebarung | | | | | | 0,00 | 0,00 | 0,00 |
| SA2 | Saldo (2) Geldfluss aus der Investiven Gebarung (33 – 34) | | | | | | 0,00 | 0,00 | 0,00 |
| SA3 | Saldo (3) Nettofinanzierungssaldo (Saldo 1 + Saldo 2) | | | | | | 0,00 | 0,00 | 0,00 |
| Finanzierungstätigkeit | | | | | | | | | |
| SU 35 | Summe Einzahlungen aus der Finanzierungstätigkeit | | | | | | 0,00 | 0,00 | 0,00 |
| SU 36 | Summe Auszahlungen aus der Finanzierungstätigkeit | | | | | | 0,00 | 0,00 | 0,00 |
| SA4 | Saldo (4) Geldfluss aus der Finanzierungstätigkeit (35 – 36) | | | | | | 0,00 | 0,00 | 0,00 |

1. Nachtragsvoranschlag 2025

Stadtgemeinde St. Valentin

NVA Ergebnis- und Finanzierungsvoranschlag Detailnachweis

| | | MVAG | | VC QU | Ergebnisvoranschlag | | | Finanzierungsvoranschlag | | |
|--------------------|---|------|------|-------|---------------------|------------|-----------|--------------------------|------------|-----------|
| | | EH | FH | | VA 2025 inkl. NVA | VA 2025 | 1. NVA | VA 2025 inkl. NVA | VA 2025 | 1. NVA |
| SA5 | Saldo (5) Geldfluss aus der voranschlagswirksamen Gebarung (Saldo 3 + Saldo 4) | | | | | | | 0,00 | 0,00 | 0,00 |
| 213 | Sonderschulen | | | | | | | | | |
| 213000 | Sonderschulen | | | | | | | | | |
| Operative Gebarung | | | | | | | | | | |
| 2/213000+810000 | Elternbeiträge | 2114 | 3114 | 13 | 8.000,00 | 8.000,00 | | 8.000,00 | 8.000,00 | |
| 2/213000+861000 | Transfers von Ländern, Landesfonds und Landesammern | 2121 | 3121 | 15 | 54.000,00 | 54.000,00 | | 54.000,00 | 54.000,00 | |
| 2/213000+862000 | Transfers von Gemeinden, Gemeindeverbände (ohne marktbestimmte Tätigkeit) und Gemeindefonds | 2121 | 3121 | 15 | 105.000,00 | 70.000,00 | 35.000,00 | 105.000,00 | 70.000,00 | 35.000,00 |
| 2/213000+863000 | Transfers von sonstigen Trägern öffentlichen Rechts und Sozialversicherungsträgern | 2121 | 3121 | 15 | 5.800,00 | 5.800,00 | | 5.800,00 | 5.800,00 | |
| SU 21 / 31 | Summe Erträge / Einzahlungen operative Gebarung | | | | 172.800,00 | 137.800,00 | 35.000,00 | 172.800,00 | 137.800,00 | 35.000,00 |
| 1/213000-400000 | Geringwertige Wirtschaftsgüter des Anlagevermögens | 2221 | 3221 | 23 | 7.000,00 | 7.000,00 | | 7.000,00 | 7.000,00 | |
| 1/213000-454000 | Reinigungsmittel | 2221 | 3221 | 23 | 3.200,00 | 3.200,00 | | 3.200,00 | 3.200,00 | |
| 1/213000-456000 | Schreib-, Zeichen- und sonstige Bür | 2221 | 3221 | 23 | 1.300,00 | 1.300,00 | | 1.300,00 | 1.300,00 | |
| 1/213000-457000 | Druckwerke | 2221 | 3221 | 23 | 500,00 | 500,00 | | 500,00 | 500,00 | |
| 1/213000-510000 | Geldbezüge der Vertragsbediensteten | 2211 | 3211 | 20 | 1.200,00 | 1.200,00 | | 1.200,00 | 1.200,00 | |
| 1/213000-511000 | Geldbezüge der Vertragsbediensteten | 2211 | 3211 | 20 | 182.800,00 | 113.500,00 | 69.300,00 | 182.800,00 | 113.500,00 | 69.300,00 |
| 1/213000-566000 | Zuwendungen aus Anlass von Dienstjubiläen | 2212 | 3212 | | 5.700,00 | 5.700,00 | | 5.700,00 | 5.700,00 | |
| 1/213000-580000 | DGB zum Ausgleichsfonds für Familie | 2212 | 3212 | 20 | 5.400,00 | 2.800,00 | 2.600,00 | 5.400,00 | 2.800,00 | 2.600,00 |
| 1/213000-582000 | DGB zur sozialen Sicherheit | 2212 | 3212 | 20 | 39.500,00 | 27.000,00 | 12.500,00 | 39.500,00 | 27.000,00 | 12.500,00 |
| 1/213000-600000 | Strom | 2222 | 3222 | 24 | 6.300,00 | 6.300,00 | | 6.300,00 | 6.300,00 | |
| 1/213000-600100 | Heizung | 2222 | 3222 | 24 | 18.500,00 | 18.500,00 | | 18.500,00 | 18.500,00 | |
| 1/213000-614000 | Instandhaltung von Gebäuden | 2224 | 3224 | 24 | 15.900,00 | 9.700,00 | 6.200,00 | 15.900,00 | 9.700,00 | 6.200,00 |
| 1/213000-618000 | Instandhaltung von sonstigen Anlage | 2224 | 3224 | 24 | 2.300,00 | 2.300,00 | | 2.300,00 | 2.300,00 | |
| 1/213000-630000 | Postdienste | 2222 | 3222 | 24 | 100,00 | 100,00 | | 100,00 | 100,00 | |
| 1/213000-631000 | Telekommunikationsdienste | 2222 | 3222 | 24 | 600,00 | 600,00 | | 600,00 | 600,00 | |
| 1/213000-670000 | Versicherungen | 2222 | 3222 | 24 | 2.300,00 | 2.300,00 | | 2.300,00 | 2.300,00 | |
| 1/213000-680000 | Planmäßige Abschreibung | 2226 | | | 25.600,00 | 25.600,00 | | | | |
| 1/213000-700100 | Mietzinse | 2223 | 3223 | 24 | 600,00 | 600,00 | | 600,00 | 600,00 | |
| 1/213000-711000 | Gebühren Benützung Gemeindeeinricht | 2225 | 3225 | 24 | 7.200,00 | 7.200,00 | | 7.200,00 | 7.200,00 | |
| 1/213000-720000 | Kostenbeiträge (Kostenersätze) für Leistungen | 2225 | 3225 | 24 | 1.900,00 | 1.900,00 | | 1.900,00 | 1.900,00 | |
| 1/213000-725000 | Bibliothekserfordernisse | 2225 | 3225 | 24 | 500,00 | 500,00 | | 500,00 | 500,00 | |
| 1/213000-728000 | Unterrichtsfilmbeitrag | 2225 | 3225 | 24 | 300,00 | 300,00 | | 300,00 | 300,00 | |

1. Nachtragsvoranschlag 2025

Stadtgemeinde St. Valentin

NVA Ergebnis- und Finanzierungsvoranschlag Detailnachweis

| | | MVAG | | VC QU | Ergebnisvoranschlag | | | Finanzierungsvoranschlag | | |
|------------------------|---|------|------|-------|---------------------|-------------|------------|--------------------------|-------------|------------|
| | | EH | FH | | VA 2025 inkl. NVA | VA 2025 | 1. NVA | VA 2025 inkl. NVA | VA 2025 | 1. NVA |
| 1/213000-728100 | Entgelte für sonstige Leistungen (Fensterreinigung) | 2225 | 3225 | | 2.800,00 | 2.800,00 | | 2.800,00 | 2.800,00 | |
| 1/213000-729000 | Sonstige Ausgaben | 2225 | 3225 | 24 | 7.000,00 | 7.000,00 | | 7.000,00 | 7.000,00 | |
| 1/213000-751000 | Transfers an Länder, Landesfonds und Landeskammern | 2231 | 3231 | 26 | 93.000,00 | 108.000,00 | -15.000,00 | 93.000,00 | 108.000,00 | -15.000,00 |
| 1/213000-775000 | Kapitaltransfers an Unternehmen (ohne Finanzunternehmen) und andere | 2233 | | 44 | | 12.000,00 | -12.000,00 | | | |
| SU 22 / 32 | Summe Aufwendungen / Auszahlungen operative Gebarung | | | | 431.500,00 | 367.900,00 | 63.600,00 | 405.900,00 | 330.300,00 | 75.600,00 |
| SA 0 / SA 1 | (0) Nettoergebnis (21 - 22) / (1) Geldfluss operative Gebarung (31 – 32) | | | | -258.700,00 | -230.100,00 | -28.600,00 | -233.100,00 | -192.500,00 | -40.600,00 |
| SA01 | Saldo (01) Haushaltsrücklagen (230 - 240) | | | | 0,00 | 0,00 | 0,00 | 0,00 | 0,00 | 0,00 |
| SA00 | Saldo (00) Nettoergebnis nach Haushaltsrücklagen (Saldo 0 + Saldo 01) | | | | -258.700,00 | -230.100,00 | -28.600,00 | | | |
| Investive Gebarung | | | | | | | | | | |
| SU 33 | Summe Einzahlungen investive Gebarung | | | | | | | 0,00 | 0,00 | 0,00 |
| 1/213000-042000 | Betriebsausstattung, Schulmöbel | | 3415 | 2 41 | | | | 12.000,00 | 12.000,00 | |
| 1/213000-042100 | Lehrmittel | | 3415 | 2 41 | | | | 500,00 | 500,00 | |
| 1/213000-775000 | Kapitaltransfers an Unternehmen (ohne Finanzunternehmen) und andere | | 3433 | 44 | | | | | 12.000,00 | -12.000,00 |
| SU 34 | Summe Auszahlungen investive Gebarung | | | | | | | 12.500,00 | 24.500,00 | -12.000,00 |
| SA2 | Saldo (2) Geldfluss aus der Investiven Gebarung (33 – 34) | | | | | | | -12.500,00 | -24.500,00 | 12.000,00 |
| SA3 | Saldo (3) Nettofinanzierungssaldo (Saldo 1 + Saldo 2) | | | | | | | -245.600,00 | -217.000,00 | -28.600,00 |
| Finanzierungstätigkeit | | | | | | | | | | |
| SU 35 | Summe Einzahlungen aus der Finanzierungstätigkeit | | | | | | | 0,00 | 0,00 | 0,00 |
| SU 36 | Summe Auszahlungen aus der Finanzierungstätigkeit | | | | | | | 0,00 | 0,00 | 0,00 |
| SA4 | Saldo (4) Geldfluss aus der Finanzierungstätigkeit (35 – 36) | | | | | | | 0,00 | 0,00 | 0,00 |
| SA5 | Saldo (5) Geldfluss aus der voranschlagswirksamen Gebarung (Saldo 3 + Saldo 4) | | | | | | | -245.600,00 | -217.000,00 | -28.600,00 |
| | | | | | | | | | | |
| 22 | Berufsbildender Unterricht; Anstalten der Bildung für Lehrerinnen und Lehrer sowie Erzieherinnen und Erzieher | | | | | | | | | |
| 220 | Berufsbildende Pflichtschulen | | | | | | | | | |
| 220000 | Berufsbildende Pflichtschulen | | | | | | | | | |
| Operative Gebarung | | | | | | | | | | |
| SU 21 / 31 | Summe Erträge / Einzahlungen operative Gebarung | | | | 0,00 | 0,00 | 0,00 | 0,00 | 0,00 | 0,00 |
| 1/220000-751000 | Berufsschülerhaltsbeitrag | 2231 | 3231 | 26 | 119.400,00 | 119.400,00 | | 119.400,00 | 119.400,00 | |
| SU 22 / 32 | Summe Aufwendungen / Auszahlungen operative Gebarung | | | | 119.400,00 | 119.400,00 | 0,00 | 119.400,00 | 119.400,00 | 0,00 |
| SA 0 / SA 1 | (0) Nettoergebnis (21 - 22) / (1) Geldfluss operative Gebarung (31 – 32) | | | | -119.400,00 | -119.400,00 | 0,00 | -119.400,00 | -119.400,00 | 0,00 |
| SA01 | Saldo (01) Haushaltsrücklagen (230 - 240) | | | | 0,00 | 0,00 | 0,00 | 0,00 | 0,00 | 0,00 |
| SA00 | Saldo (00) Nettoergebnis nach Haushaltsrücklagen (Saldo 0 + Saldo 01) | | | | -119.400,00 | -119.400,00 | 0,00 | | | |
| Investive Gebarung | | | | | | | | | | |
| SU 33 | Summe Einzahlungen investive Gebarung | | | | | | | 0,00 | 0,00 | 0,00 |

1. Nachtragsvoranschlag 2025

Stadtgemeinde St. Valentin

NVA Ergebnis- und Finanzierungsvoranschlag Detailnachweis

| | | MVAG | | VC QU | Ergebnisvoranschlag | | | Finanzierungsvoranschlag | | |
|------------------------|--|------|------|-------|---------------------|------------|------------|--------------------------|-------------|------------|
| | | EH | FH | | VA 2025 inkl. NVA | VA 2025 | 1. NVA | VA 2025 inkl. NVA | VA 2025 | 1. NVA |
| SU 34 | Summe Auszahlungen investive Gebarung | | | | | | | 0,00 | 0,00 | 0,00 |
| SA2 | Saldo (2) Geldfluss aus der Investiven Gebarung (33 – 34) | | | | | | | 0,00 | 0,00 | 0,00 |
| SA3 | Saldo (3) Nettofinanzierungssaldo (Saldo 1 + Saldo 2) | | | | | | | -119.400,00 | -119.400,00 | 0,00 |
| Finanzierungstätigkeit | | | | | | | | | | |
| SU 35 | Summe Einzahlungen aus der Finanzierungstätigkeit | | | | | | | 0,00 | 0,00 | 0,00 |
| SU 36 | Summe Auszahlungen aus der Finanzierungstätigkeit | | | | | | | 0,00 | 0,00 | 0,00 |
| SA4 | Saldo (4) Geldfluss aus der Finanzierungstätigkeit (35 – 36) | | | | | | | 0,00 | 0,00 | 0,00 |
| SA5 | Saldo (5) Geldfluss aus der voranschlagswirksamen Gebarung (Saldo 3 + Saldo 4) | | | | | | | -119.400,00 | -119.400,00 | 0,00 |
| | | | | | | | | | | |
| 24 | Vorschulische Erziehung | | | | | | | | | |
| 240 | Kindergärten | | | | | | | | | |
| 240000 | Kindergärten Schubertstraße | | | | | | | | | |
| Operative Gebarung | | | | | | | | | | |
| 2/240000+810000 | Elternbeiträge | 2114 | 3114 | 13 | 28.000,00 | 28.000,00 | | 28.000,00 | 28.000,00 | |
| 2/240000+810100 | Essenbeitrag Kindergarten Schubertv | 2114 | 3114 | 13 | 22.000,00 | 14.000,00 | 8.000,00 | 22.000,00 | 14.000,00 | 8.000,00 |
| 2/240000+810200 | Transportbeitrag | 2114 | 3114 | | 7.000,00 | | 7.000,00 | 7.000,00 | | 7.000,00 |
| 2/240000+829000 | Sonstige Einnahmen | 2116 | 3116 | 18 | | 7.000,00 | -7.000,00 | | 7.000,00 | -7.000,00 |
| 2/240000+861000 | Transfers von Ländern, Landesfonds und Landeskammern | 2121 | 3121 | 15 | 265.500,00 | 280.000,00 | -14.500,00 | 265.500,00 | 280.000,00 | -14.500,00 |
| 2/240000+863000 | von sonstigen Trägern des öffentlic hen Rechtes 4) | 2121 | 3121 | 15 | 7.400,00 | | 7.400,00 | 7.400,00 | | 7.400,00 |
| SU 21 / 31 | Summe Erträge / Einzahlungen operative Gebarung | | | | 329.900,00 | 329.000,00 | 900,00 | 329.900,00 | 329.000,00 | 900,00 |
| 1/240000-400000 | Geringwertige Wirtschaftsgüter des Anlagevermögens | 2221 | 3221 | 23 | 12.000,00 | 12.000,00 | | 12.000,00 | 12.000,00 | |
| 1/240000-430000 | Lebensmittel | 2221 | 3221 | 23 | 21.000,00 | 21.000,00 | | 21.000,00 | 21.000,00 | |
| 1/240000-454000 | Reinigungsmittel | 2221 | 3221 | 23 | 4.000,00 | 4.000,00 | | 4.000,00 | 4.000,00 | |
| 1/240000-511000 | Geldbezüge der Vertragsbediensteten | 2211 | 3211 | 20 | 366.500,00 | 351.500,00 | 15.000,00 | 366.500,00 | 351.500,00 | 15.000,00 |
| 1/240000-580000 | DGB zum Ausgleichsfonds für Familie | 2212 | 3212 | 20 | 12.000,00 | 12.000,00 | | 12.000,00 | 12.000,00 | |
| 1/240000-582000 | DGB zur sozialen Sicherheit | 2212 | 3212 | 20 | 68.500,00 | 68.500,00 | | 68.500,00 | 68.500,00 | |
| 1/240000-600000 | Strom | 2222 | 3222 | 24 | 10.300,00 | 10.300,00 | | 10.300,00 | 10.300,00 | |
| 1/240000-600100 | Heizung | 2222 | 3222 | 24 | 12.800,00 | 12.800,00 | | 12.800,00 | 12.800,00 | |
| 1/240000-614000 | Instandhaltung von Gebäuden | 2224 | 3224 | 24 | 20.000,00 | 20.000,00 | | 20.000,00 | 20.000,00 | |
| 1/240000-618000 | Instandhaltung von sonstigen Anlage | 2224 | 3224 | 24 | 5.000,00 | 5.000,00 | | 5.000,00 | 5.000,00 | |
| 1/240000-621000 | Sonstige Transporte | 2222 | 3222 | | 30.000,00 | | 30.000,00 | 30.000,00 | | 30.000,00 |
| 1/240000-630000 | Postdienste | 2222 | 3222 | 24 | 100,00 | 100,00 | | 100,00 | 100,00 | |
| 1/240000-631000 | Telekommunikationsdienste | 2222 | 3222 | 24 | 2.200,00 | 2.200,00 | | 2.200,00 | 2.200,00 | |
| 1/240000-650000 | Zinsen für Finanzschulden in Euro | 2241 | 3241 | | 5.000,00 | 23.400,00 | -18.400,00 | 5.000,00 | 23.400,00 | -18.400,00 |
| 1/240000-670000 | Versicherungen | 2222 | 3222 | 24 | 4.000,00 | 4.000,00 | | 4.000,00 | 4.000,00 | |

1. Nachtragsvoranschlag 2025

Stadtgemeinde St. Valentin

NVA Ergebnis- und Finanzierungsvoranschlag Detailnachweis

| | | MVAG | | VC QU | Ergebnisvoranschlag | | Finanzierungsvoranschlag | | | |
|--|--|------|------|-------|---------------------|-------------|--------------------------|-------------------|---------------|------------|
| | | EH | FH | | VA 2025 inkl. NVA | VA 2025 | 1. NVA | VA 2025 inkl. NVA | VA 2025 | 1. NVA |
| 1/240000-680000 | Planmäßige Abschreibung | 2226 | | | 32.800,00 | 32.800,00 | | | | |
| 1/240000-700000 | Mietzinse | 2223 | 3223 | 24 | 600,00 | 600,00 | | 600,00 | 600,00 | |
| 1/240000-700100 | Pachtzinse | 2223 | 3223 | | 1.000,00 | 1.000,00 | | 1.000,00 | 1.000,00 | |
| 1/240000-711000 | Gebühren Benützung Gemeindeeinricht | 2225 | 3225 | 24 | 15.000,00 | 7.700,00 | 7.300,00 | 15.000,00 | 7.700,00 | 7.300,00 |
| 1/240000-720000 | Kostenbeiträge (Kostenersätze) für Leistungen | 2225 | 3225 | 24 | 4.000,00 | 4.000,00 | | 4.000,00 | 4.000,00 | |
| 1/240000-728000 | Entgelte für sonstige Leistungen | 2225 | 3225 | 24 | | 30.000,00 | -30.000,00 | | 30.000,00 | -30.000,00 |
| 1/240000-728100 | Entgelte für sonstige Leistungen (Reinigung+Fensterreinigung) | 2225 | 3225 | | 5.000,00 | 5.000,00 | | 5.000,00 | 5.000,00 | |
| 1/240000-729000 | Sonstige Ausgaben | 2225 | 3225 | 24 | 2.000,00 | 2.000,00 | | 2.000,00 | 2.000,00 | |
| SU 22 / 32 | Summe Aufwendungen / Auszahlungen operative Gebarung | | | | 633.800,00 | 629.900,00 | 3.900,00 | 601.000,00 | 597.100,00 | 3.900,00 |
| SA 0 / SA 1 | (0) Nettoergebnis (21 - 22) / (1) Geldfluss operative Gebarung (31 – 32) | | | | -303.900,00 | -300.900,00 | -3.000,00 | -271.100,00 | -268.100,00 | -3.000,00 |
| SA01 | Saldo (01) Haushaltsrücklagen (230 - 240) | | | | 0,00 | 0,00 | 0,00 | 0,00 | 0,00 | 0,00 |
| SA00 | Saldo (00) Nettoergebnis nach Haushaltsrücklagen (Saldo 0 + Saldo 01) | | | | -303.900,00 | -300.900,00 | -3.000,00 | | | |
| Investive Gebarung | | | | | | | | | | |
| SU 33 | Summe Einzahlungen investive Gebarung | | | | | | | 0,00 | 0,00 | 0,00 |
| 1/240000-042000 | Betriebsausstattung | | 3415 | 2 41 | | | | 6.100,00 | 3.000,00 | 3.100,00 |
| 5/240000-061000 | Im Bau befindliche Gebäude und Bauten | | 3413 | 1 | | | | 1.178.200,00 | 1.178.200,00 | |
| SU 34 | Summe Auszahlungen investive Gebarung | | | | | | | 1.184.300,00 | 1.181.200,00 | 3.100,00 |
| SA2 | Saldo (2) Geldfluss aus der Investiven Gebarung (33 – 34) | | | | | | | -1.184.300,00 | -1.181.200,00 | -3.100,00 |
| SA3 | Saldo (3) Nettofinanzierungssaldo (Saldo 1 + Saldo 2) | | | | | | | -1.455.400,00 | -1.449.300,00 | -6.100,00 |
| Finanzierungstätigkeit | | | | | | | | | | |
| 6/240000+346000 | Investitionsdarlehen von Finanzunternehmen | | 3514 | 1 | | | | 1.178.200,00 | 1.178.200,00 | |
| SU 35 | Summe Einzahlungen aus der Finanzierungstätigkeit | | | | | | | 1.178.200,00 | 1.178.200,00 | 0,00 |
| 1/240000-346000 | Investitionsdarlehen von Finanzunternehmen | | 3614 | | | | | | 14.100,00 | -14.100,00 |
| SU 36 | Summe Auszahlungen aus der Finanzierungstätigkeit | | | | | | | 0,00 | 14.100,00 | -14.100,00 |
| SA4 | Saldo (4) Geldfluss aus der Finanzierungstätigkeit (35 – 36) | | | | | | | 1.178.200,00 | 1.164.100,00 | 14.100,00 |
| SA5 | Saldo (5) Geldfluss aus der voranschlagswirksamen Gebarung (Saldo 3 + Saldo 4) | | | | | | | -277.200,00 | -285.200,00 | 8.000,00 |
| 240100 Kinderbetreuungseinrichtung Tecnido | | | | | | | | | | |
| Operative Gebarung | | | | | | | | | | |
| SU 21 / 31 | Summe Erträge / Einzahlungen operative Gebarung | | | | 0,00 | 0,00 | 0,00 | 0,00 | 0,00 | 0,00 |
| 1/240100-400000 | Geringwertige Wirtschaftsgüter des Anlagevermögens | 2221 | 3221 | 23 | 3.000,00 | 3.000,00 | | 3.000,00 | 3.000,00 | |
| 1/240100-454000 | Reinigungsmittel | 2221 | 3221 | 23 | 300,00 | 300,00 | | 300,00 | 300,00 | |
| 1/240100-614000 | Instandhaltung von Gebäuden | 2224 | 3224 | 24 | 500,00 | 500,00 | | 500,00 | 500,00 | |
| 1/240100-618000 | Instandhaltung von sonstigen Anlage | 2224 | 3224 | 24 | 500,00 | 500,00 | | 500,00 | 500,00 | |

1. Nachtragsvoranschlag 2025

Stadtgemeinde St. Valentin

NVA Ergebnis- und Finanzierungsvoranschlag Detailnachweis

| | | MVAG | | VC QU | Ergebnisvoranschlag | | | Finanzierungsvoranschlag | | |
|-------------------------------|---|------|------|-------|---------------------|-------------------|-------------------|--------------------------|-------------------|-------------------|
| | | EH | FH | | VA 2025 inkl. NVA | VA 2025 | 1. NVA | VA 2025 inkl. NVA | VA 2025 | 1. NVA |
| 1/240100-711000 | Gebühren Benützung Gemeindeeinricht | 2225 | 3225 | 24 | 100,00 | 100,00 | | 100,00 | 100,00 | |
| 1/240100-729000 | Sonstige Ausgaben | 2225 | 3225 | 24 | 500,00 | 500,00 | | 500,00 | 500,00 | |
| 1/240100-755000 | Laufende Transferzahlungen an Unternehmungen (ohne Kreditinstitute) | 2233 | 3233 | 27 | 37.700,00 | 25.000,00 | 12.700,00 | 37.700,00 | 25.000,00 | 12.700,00 |
| SU 22 / 32 | Summe Aufwendungen / Auszahlungen operative Gebarung | | | | 42.600,00 | 29.900,00 | 12.700,00 | 42.600,00 | 29.900,00 | 12.700,00 |
| SA 0 / SA 1 | (0) Nettoergebnis (21 - 22) / (1) Geldfluss operative Gebarung (31 - 32) | | | | -42.600,00 | -29.900,00 | -12.700,00 | -42.600,00 | -29.900,00 | -12.700,00 |
| SA01 | Saldo (01) Haushaltsrücklagen (230 - 240) | | | | 0,00 | 0,00 | 0,00 | 0,00 | 0,00 | 0,00 |
| SA00 | Saldo (00) Nettoergebnis nach Haushaltsrücklagen (Saldo 0 + Saldo 01) | | | | -42.600,00 | -29.900,00 | -12.700,00 | | | |
| Investive Gebarung | | | | | | | | | | |
| SU 33 | Summe Einzahlungen investive Gebarung | | | | | | | 0,00 | 0,00 | 0,00 |
| SU 34 | Summe Auszahlungen investive Gebarung | | | | | | | 0,00 | 0,00 | 0,00 |
| SA2 | Saldo (2) Geldfluss aus der Investiven Gebarung (33 - 34) | | | | | | | 0,00 | 0,00 | 0,00 |
| SA3 | Saldo (3) Nettofinanzierungssaldo (Saldo 1 + Saldo 2) | | | | | | | -42.600,00 | -29.900,00 | -12.700,00 |
| Finanzierungstätigkeit | | | | | | | | | | |
| SU 35 | Summe Einzahlungen aus der Finanzierungstätigkeit | | | | | | | 0,00 | 0,00 | 0,00 |
| SU 36 | Summe Auszahlungen aus der Finanzierungstätigkeit | | | | | | | 0,00 | 0,00 | 0,00 |
| SA4 | Saldo (4) Geldfluss aus der Finanzierungstätigkeit (35 - 36) | | | | | | | 0,00 | 0,00 | 0,00 |
| SA5 | Saldo (5) Geldfluss aus der voranschlagswirksamen Gebarung (Saldo 3 + Saldo 4) | | | | | | | -42.600,00 | -29.900,00 | -12.700,00 |
| 240200 | Kindergarten Herzograd | | | | | | | | | |
| Operative Gebarung | | | | | | | | | | |
| 2/240200+810000 | Elternbeiträge | 2114 | 3114 | 13 | 19.500,00 | 19.500,00 | | 19.500,00 | 19.500,00 | |
| 2/240200+810100 | Essenbeitrag KG Herzograd | 2114 | 3114 | 13 | 13.500,00 | 9.500,00 | 4.000,00 | 13.500,00 | 9.500,00 | 4.000,00 |
| 2/240200+810200 | Transportbeitrag | 2114 | 3114 | | 500,00 | | 500,00 | 500,00 | | 500,00 |
| 2/240200+861000 | Transfers von Ländern, Landesfonds und Landeskammern | 2121 | 3121 | 15 | 3.000,00 | | 3.000,00 | 3.000,00 | | 3.000,00 |
| 2/240200+863000 | von sonstigen Trägern des öffentlichen Rechtes 4) | 2121 | 3121 | 15 | 15.400,00 | 6.800,00 | 8.600,00 | 15.400,00 | 6.800,00 | 8.600,00 |
| SU 21 / 31 | Summe Erträge / Einzahlungen operative Gebarung | | | | 51.900,00 | 35.800,00 | 16.100,00 | 51.900,00 | 35.800,00 | 16.100,00 |
| 1/240200-400000 | Geringwertige Wirtschaftsgüter des Anlagevermögens | 2221 | 3221 | 23 | 13.900,00 | 13.900,00 | | 13.900,00 | 13.900,00 | |
| 1/240200-430000 | Lebensmittel | 2221 | 3221 | 23 | 13.000,00 | 13.000,00 | | 13.000,00 | 13.000,00 | |
| 1/240200-454000 | Reinigungsmittel | 2221 | 3221 | 23 | 2.500,00 | 2.500,00 | | 2.500,00 | 2.500,00 | |
| 1/240200-511000 | Geldbezüge der Vertragsbediensteten | 2211 | 3211 | 20 | 365.900,00 | 365.900,00 | | 365.900,00 | 365.900,00 | |
| 1/240200-580000 | DGB zum Ausgleichsfonds für Familie | 2212 | 3212 | 20 | 12.900,00 | 12.900,00 | | 12.900,00 | 12.900,00 | |
| 1/240200-582000 | DGB zur sozialen Sicherheit | 2212 | 3212 | 20 | 75.200,00 | 75.200,00 | | 75.200,00 | 75.200,00 | |
| 1/240200-600000 | Strom | 2222 | 3222 | 24 | 7.100,00 | 7.100,00 | | 7.100,00 | 7.100,00 | |
| 1/240200-600100 | Heizung | 2222 | 3222 | 24 | 8.800,00 | 8.800,00 | | 8.800,00 | 8.800,00 | |
| 1/240200-614000 | Instandhaltung von Gebäuden | 2224 | 3224 | 24 | 12.000,00 | 8.000,00 | 4.000,00 | 12.000,00 | 8.000,00 | 4.000,00 |

1. Nachtragsvoranschlag 2025

Stadtgemeinde St. Valentin

NVA Ergebnis- und Finanzierungsvoranschlag Detailnachweis

| | | MVAG | | VC QU | Ergebnisvoranschlag | | Finanzierungsvoranschlag | | | |
|------------------------|--|------|------|-------|---------------------|-------------|--------------------------|-------------------|-------------|-----------|
| | | EH | FH | | VA 2025 inkl. NVA | VA 2025 | 1. NVA | VA 2025 inkl. NVA | VA 2025 | 1. NVA |
| 1/240200-618000 | Instandhaltung von sonstigen Anlage | 2224 | 3224 | 24 | 5.000,00 | 5.000,00 | | 5.000,00 | 5.000,00 | |
| 1/240200-630000 | Postdienste | 2222 | 3222 | 24 | 100,00 | 100,00 | | 100,00 | 100,00 | |
| 1/240200-631000 | Telekommunikationsdienste | 2222 | 3222 | 24 | 600,00 | 600,00 | | 600,00 | 600,00 | |
| 1/240200-670000 | Versicherungen | 2222 | 3222 | 24 | 400,00 | 400,00 | | 400,00 | 400,00 | |
| 1/240200-680000 | Planmäßige Abschreibung | 2226 | | | 5.100,00 | 5.100,00 | | | | |
| 1/240200-700000 | Mietzinse | 2223 | 3223 | 24 | 600,00 | 600,00 | | 600,00 | 600,00 | |
| 1/240200-711000 | Gebühren Benützung Gemeindeeinricht | 2225 | 3225 | 24 | 6.000,00 | 6.000,00 | | 6.000,00 | 6.000,00 | |
| 1/240200-720000 | Kostenbeiträge (Kostenersätze) für Leistungen | 2225 | 3225 | 24 | 3.000,00 | 3.000,00 | | 3.000,00 | 3.000,00 | |
| 1/240200-728000 | Entgelte für sonstige Leistungen (Reinigung+Fensterreinigung+Miete Container) | 2225 | 3225 | | 38.000,00 | 38.000,00 | | 38.000,00 | 38.000,00 | |
| 1/240200-729000 | Sonstige Ausgaben | 2225 | 3225 | 24 | 4.000,00 | 4.000,00 | | 4.000,00 | 4.000,00 | |
| SU 22 / 32 | Summe Aufwendungen / Auszahlungen operative Gebarung | | | | 574.100,00 | 570.100,00 | 4.000,00 | 569.000,00 | 565.000,00 | 4.000,00 |
| SA 0 / SA 1 | (0) Nettoergebnis (21 - 22) / (1) Geldfluss operative Gebarung (31 – 32) | | | | -522.200,00 | -534.300,00 | 12.100,00 | -517.100,00 | -529.200,00 | 12.100,00 |
| SA01 | Saldo (01) Haushaltsrücklagen (230 - 240) | | | | 0,00 | 0,00 | 0,00 | 0,00 | 0,00 | 0,00 |
| SA00 | Saldo (00) Nettoergebnis nach Haushaltsrücklagen (Saldo 0 + Saldo 01) | | | | -522.200,00 | -534.300,00 | 12.100,00 | | | |
| Investive Gebarung | | | | | | | | | | |
| SU 33 | Summe Einzahlungen investive Gebarung | | | | | | | 0,00 | 0,00 | 0,00 |
| 1/240200-042000 | Betriebsausstattung | | 3415 | 2 41 | | | | 2.800,00 | 2.800,00 | |
| SU 34 | Summe Auszahlungen investive Gebarung | | | | | | | 2.800,00 | 2.800,00 | 0,00 |
| SA2 | Saldo (2) Geldfluss aus der Investiven Gebarung (33 – 34) | | | | | | | -2.800,00 | -2.800,00 | 0,00 |
| SA3 | Saldo (3) Nettofinanzierungssaldo (Saldo 1 + Saldo 2) | | | | | | | -519.900,00 | -532.000,00 | 12.100,00 |
| Finanzierungstätigkeit | | | | | | | | | | |
| SU 35 | Summe Einzahlungen aus der Finanzierungstätigkeit | | | | | | | 0,00 | 0,00 | 0,00 |
| SU 36 | Summe Auszahlungen aus der Finanzierungstätigkeit | | | | | | | 0,00 | 0,00 | 0,00 |
| SA4 | Saldo (4) Geldfluss aus der Finanzierungstätigkeit (35 – 36) | | | | | | | 0,00 | 0,00 | 0,00 |
| SA5 | Saldo (5) Geldfluss aus der voranschlagswirksamen Gebarung (Saldo 3 + Saldo 4) | | | | | | | -519.900,00 | -532.000,00 | 12.100,00 |
| 240300 | Kindergarten I. Bachmann-Straße | | | | | | | | | |
| Operative Gebarung | | | | | | | | | | |
| 2/240300+810000 | Elternbeiträge | 2114 | 3114 | 13 | 18.000,00 | 18.000,00 | | 18.000,00 | 18.000,00 | |
| 2/240300+810100 | Essenbeitrag KDG Langenharterstr. 5 | 2114 | 3114 | 13 | 13.500,00 | 8.000,00 | 5.500,00 | 13.500,00 | 8.000,00 | 5.500,00 |
| 2/240300+810200 | Transportbeitrag | 2114 | 3114 | | 500,00 | | 500,00 | 500,00 | | 500,00 |
| 2/240300+829000 | sonstige Einnahmen | 2116 | 3116 | 18 | | 500,00 | -500,00 | | 500,00 | -500,00 |
| 2/240300+861000 | Transfers von Ländern, Landesfonds und Landeskammern | 2121 | 3121 | 15 | 4.100,00 | | 4.100,00 | 4.100,00 | | 4.100,00 |
| 2/240300+863000 | von sonstigen Trägern des öffentlic | 2121 | 3121 | 15 | 4.600,00 | 4.600,00 | | 4.600,00 | 4.600,00 | |
| SU 21 / 31 | Summe Erträge / Einzahlungen operative Gebarung | | | | 40.700,00 | 31.100,00 | 9.600,00 | 40.700,00 | 31.100,00 | 9.600,00 |

1. Nachtragsvoranschlag 2025

Stadtgemeinde St. Valentin

NVA Ergebnis- und Finanzierungsvoranschlag Detailnachweis

| | | MVAG | | VC QU | Ergebnisvoranschlag | | | Finanzierungsvoranschlag | | |
|------------------------|--|------|------|-------|---------------------|-------------|------------|--------------------------|---------------|------------|
| | | EH | FH | | VA 2025 inkl. NVA | VA 2025 | 1. NVA | VA 2025 inkl. NVA | VA 2025 | 1. NVA |
| 1/240300-400000 | Geringwertige Wirtschaftsgüter des Anlagevermögens | 2221 | 3221 | 23 | 8.000,00 | 8.000,00 | | 8.000,00 | 8.000,00 | |
| 1/240300-430000 | Lebensmittel | 2221 | 3221 | 23 | 12.000,00 | 12.000,00 | | 12.000,00 | 12.000,00 | |
| 1/240300-454000 | Reinigungsmittel | 2221 | 3221 | 23 | 2.500,00 | 2.500,00 | | 2.500,00 | 2.500,00 | |
| 1/240300-511000 | Geldbezüge der Vertragsbediensteten | 2211 | 3211 | 20 | 326.900,00 | 277.600,00 | 49.300,00 | 326.900,00 | 277.600,00 | 49.300,00 |
| 1/240300-580000 | DGB zum Ausgleichsfonds für Familie | 2212 | 3212 | 20 | 8.000,00 | 8.000,00 | | 8.000,00 | 8.000,00 | |
| 1/240300-582000 | DGB zur sozialen Sicherheit | 2212 | 3212 | 20 | 67.400,00 | 55.800,00 | 11.600,00 | 67.400,00 | 55.800,00 | 11.600,00 |
| 1/240300-600000 | Strom | 2222 | 3222 | 24 | 10.100,00 | 10.100,00 | | 10.100,00 | 10.100,00 | |
| 1/240300-600100 | Heizung | 2222 | 3222 | 24 | 8.400,00 | 8.400,00 | | 8.400,00 | 8.400,00 | |
| 1/240300-614000 | Instandhaltung von Gebäuden | 2224 | 3224 | 24 | 8.000,00 | 8.000,00 | | 8.000,00 | 8.000,00 | |
| 1/240300-618000 | Instandhaltung von sonstigen Anlage | 2224 | 3224 | 24 | 15.000,00 | 15.000,00 | | 15.000,00 | 15.000,00 | |
| 1/240300-630000 | Postdienste | 2222 | 3222 | 24 | 100,00 | 100,00 | | 100,00 | 100,00 | |
| 1/240300-631000 | Telekommunikationsdienste | 2222 | 3222 | 24 | 1.400,00 | 1.400,00 | | 1.400,00 | 1.400,00 | |
| 1/240300-650000 | Zinsen für Finanzschulden in Euro | 2241 | 3241 | | 5.000,00 | 24.600,00 | -19.600,00 | 5.000,00 | 24.600,00 | -19.600,00 |
| 1/240300-670000 | Versicherungen | 2222 | 3222 | 24 | 2.200,00 | 2.200,00 | | 2.200,00 | 2.200,00 | |
| 1/240300-680000 | Planmäßige Abschreibung | 2226 | | | 31.500,00 | 31.500,00 | | | | |
| 1/240300-700000 | Mietzinse | 2223 | 3223 | 24 | 600,00 | 600,00 | | 600,00 | 600,00 | |
| 1/240300-700100 | Pachtzinse | 2223 | 3223 | 24 | 600,00 | 600,00 | | 600,00 | 600,00 | |
| 1/240300-711000 | Gebühren Benützung Gemeindeeinricht | 2225 | 3225 | 24 | 5.000,00 | 5.000,00 | | 5.000,00 | 5.000,00 | |
| 1/240300-720000 | Kostenbeiträge (Kostenersätze) für Leistungen | 2225 | 3225 | 24 | 4.000,00 | 2.500,00 | 1.500,00 | 4.000,00 | 2.500,00 | 1.500,00 |
| 1/240300-728000 | Entgelte für sonstige Leistungen (Reinigung+Fensterreinigung) | 2225 | 3225 | 24 | 5.000,00 | 5.000,00 | | 5.000,00 | 5.000,00 | |
| 1/240300-729000 | Sonstige Ausgaben | 2225 | 3225 | 24 | 2.500,00 | 2.500,00 | | 2.500,00 | 2.500,00 | |
| SU 22 / 32 | Summe Aufwendungen / Auszahlungen operative Gebarung | | | | 524.200,00 | 481.400,00 | 42.800,00 | 492.700,00 | 449.900,00 | 42.800,00 |
| SA 0 / SA 1 | (0) Nettoergebnis (21 - 22) / (1) Geldfluss operative Gebarung (31 – 32) | | | | -483.500,00 | -450.300,00 | -33.200,00 | -452.000,00 | -418.800,00 | -33.200,00 |
| SA01 | Saldo (01) Haushaltsrücklagen (230 - 240) | | | | 0,00 | 0,00 | 0,00 | 0,00 | 0,00 | 0,00 |
| SA00 | Saldo (00) Nettoergebnis nach Haushaltsrücklagen (Saldo 0 + Saldo 01) | | | | -483.500,00 | -450.300,00 | -33.200,00 | | | |
| Investive Gebarung | | | | | | | | | | |
| SU 33 | Summe Einzahlungen investive Gebarung | | | | | | | 0,00 | 0,00 | 0,00 |
| 1/240300-042000 | Betriebsausstattung | | 3415 | 2 41 | | | | 3.000,00 | 3.000,00 | |
| 5/240300-061000 | Im Bau befindliche Gebäude und Bauten | | 3413 | 1 | | | | 1.238.600,00 | 1.238.600,00 | |
| SU 34 | Summe Auszahlungen investive Gebarung | | | | | | | 1.241.600,00 | 1.241.600,00 | 0,00 |
| SA2 | Saldo (2) Geldfluss aus der Investiven Gebarung (33 – 34) | | | | | | | -1.241.600,00 | -1.241.600,00 | 0,00 |
| SA3 | Saldo (3) Nettofinanzierungssaldo (Saldo 1 + Saldo 2) | | | | | | | -1.693.600,00 | -1.660.400,00 | -33.200,00 |
| Finanzierungstätigkeit | | | | | | | | | | |
| 6/240300+346000 | Investitionsdarlehen von Finanzunternehmen | | 3514 | 1 | | | | 1.238.600,00 | 1.238.600,00 | |
| SU 35 | Summe Einzahlungen aus der Finanzierungstätigkeit | | | | | | | 1.238.600,00 | 1.238.600,00 | 0,00 |

1. Nachtragsvoranschlag 2025

Stadtgemeinde St. Valentin

NVA Ergebnis- und Finanzierungsvoranschlag Detailnachweis

| | | MVAG | | | Ergebnisvoranschlag | | | Finanzierungsvoranschlag | | |
|------------------------|--|------|------|-------|---------------------|-------------|-----------|--------------------------|--------------|------------|
| | | EH | FH | VC QU | VA 2025 inkl. NVA | VA 2025 | 1. NVA | VA 2025 inkl. NVA | VA 2025 | 1. NVA |
| 1/240300-346000 | Investitionsdarlehen von Finanzunternehmen | | 3614 | | | | | | 14.800,00 | -14.800,00 |
| SU 36 | Summe Auszahlungen aus der Finanzierungstätigkeit | | | | | | | 0,00 | 14.800,00 | -14.800,00 |
| SA4 | Saldo (4) Geldfluss aus der Finanzierungstätigkeit (35 – 36) | | | | | | | 1.238.600,00 | 1.223.800,00 | 14.800,00 |
| SA5 | Saldo (5) Geldfluss aus der voranschlagswirksamen Gebarung (Saldo 3 + Saldo 4) | | | | | | | -455.000,00 | -436.600,00 | -18.400,00 |
| 240400 | Kinderbetreuungseinrichtung AWH | | | | | | | | | |
| Operative Gebarung | | | | | | | | | | |
| SU 21 / 31 | Summe Erträge / Einzahlungen operative Gebarung | | | | 0,00 | 0,00 | 0,00 | 0,00 | 0,00 | 0,00 |
| 1/240400-400000 | Geringwertige Wirtschaftsgüter des Anlagevermögens | 2221 | 3221 | 23 | 2.800,00 | 2.800,00 | | 2.800,00 | 2.800,00 | |
| 1/240400-511000 | Geldbezüge der Vertragsbediensteten | 2211 | 3211 | 20 | 3.200,00 | 3.200,00 | | 3.200,00 | 3.200,00 | |
| 1/240400-580000 | DGB zum Ausgleichsfonds für Familie | 2212 | 3212 | 20 | 200,00 | 200,00 | | 200,00 | 200,00 | |
| 1/240400-582000 | DGB zur sozialen Sicherheit | 2212 | 3212 | 20 | 600,00 | 600,00 | | 600,00 | 600,00 | |
| 1/240400-614000 | Instandhaltung von Gebäuden | 2224 | 3224 | 24 | 22.200,00 | 22.200,00 | | 22.200,00 | 22.200,00 | |
| 1/240400-618000 | Instandhaltung von sonstigen Anlage | 2224 | 3224 | 24 | 2.000,00 | 2.000,00 | | 2.000,00 | 2.000,00 | |
| 1/240400-631000 | Telekommunikationsdienste | 2222 | 3222 | 24 | 100,00 | 100,00 | | 100,00 | 100,00 | |
| 1/240400-680000 | Planmäßige Abschreibung | 2226 | | | 3.400,00 | 3.400,00 | | | | |
| 1/240400-700000 | Mietzinse | 2223 | 3223 | 24 | 31.000,00 | 31.000,00 | | 31.000,00 | 31.000,00 | |
| 1/240400-720000 | Kostenbeiträge (Kostenersätze) für Leistungen | 2225 | 3225 | 24 | 200,00 | 200,00 | | 200,00 | 200,00 | |
| 1/240400-756000 | Lfd. Transferzahlungen an sonst.Unt | 2233 | 3233 | 27 | 86.300,00 | 83.000,00 | 3.300,00 | 86.300,00 | 83.000,00 | 3.300,00 |
| SU 22 / 32 | Summe Aufwendungen / Auszahlungen operative Gebarung | | | | 152.000,00 | 148.700,00 | 3.300,00 | 148.600,00 | 145.300,00 | 3.300,00 |
| SA 0 / SA 1 | (0) Nettoergebnis (21 - 22) / (1) Geldfluss operative Gebarung (31 – 32) | | | | -152.000,00 | -148.700,00 | -3.300,00 | -148.600,00 | -145.300,00 | -3.300,00 |
| SA01 | Saldo (01) Haushaltsrücklagen (230 - 240) | | | | 0,00 | 0,00 | 0,00 | 0,00 | 0,00 | 0,00 |
| SA00 | Saldo (00) Nettoergebnis nach Haushaltsrücklagen (Saldo 0 + Saldo 01) | | | | -152.000,00 | -148.700,00 | -3.300,00 | | | |
| Investive Gebarung | | | | | | | | | | |
| SU 33 | Summe Einzahlungen investive Gebarung | | | | | | | 0,00 | 0,00 | 0,00 |
| 1/240400-042000 | Betriebsausstattung | | 3415 | 2 41 | | | | 1.300,00 | 1.300,00 | |
| SU 34 | Summe Auszahlungen investive Gebarung | | | | | | | 1.300,00 | 1.300,00 | 0,00 |
| SA2 | Saldo (2) Geldfluss aus der Investiven Gebarung (33 – 34) | | | | | | | -1.300,00 | -1.300,00 | 0,00 |
| SA3 | Saldo (3) Nettofinanzierungssaldo (Saldo 1 + Saldo 2) | | | | | | | -149.900,00 | -146.600,00 | -3.300,00 |
| Finanzierungstätigkeit | | | | | | | | | | |
| SU 35 | Summe Einzahlungen aus der Finanzierungstätigkeit | | | | | | | 0,00 | 0,00 | 0,00 |
| SU 36 | Summe Auszahlungen aus der Finanzierungstätigkeit | | | | | | | 0,00 | 0,00 | 0,00 |
| SA4 | Saldo (4) Geldfluss aus der Finanzierungstätigkeit (35 – 36) | | | | | | | 0,00 | 0,00 | 0,00 |
| SA5 | Saldo (5) Geldfluss aus der voranschlagswirksamen Gebarung (Saldo 3 + Saldo 4) | | | | | | | -149.900,00 | -146.600,00 | -3.300,00 |

1. Nachtragsvoranschlag 2025

Stadtgemeinde St. Valentin

NVA Ergebnis- und Finanzierungsvoranschlag Detailnachweis

| | | MVAG | | VC QU | Ergebnisvoranschlag | | Finanzierungsvoranschlag | | | |
|------------------------|--|------|------|-------|---------------------|-----------|--------------------------|-------------------|-----------|----------|
| | | EH | FH | | VA 2025 inkl. NVA | VA 2025 | 1. NVA | VA 2025 inkl. NVA | VA 2025 | 1. NVA |
| 240500 | Krabbelstube/Kindergärten Gastbeitrag | | | | | | | | | |
| Operative Gebarung | | | | | | | | | | |
| SU 21 / 31 | Summe Erträge / Einzahlungen operative Gebarung | | | | 0,00 | 0,00 | 0,00 | 0,00 | 0,00 | 0,00 |
| 1/240500-752000 | Transfers an Gemeinden, Gemeindeverbände (ohne marktbestimmte Tätigkeit) und Gemeindefonds | 2231 | 3231 | 26 | 7.500,00 | 7.500,00 | | 7.500,00 | 7.500,00 | |
| SU 22 / 32 | Summe Aufwendungen / Auszahlungen operative Gebarung | | | | 7.500,00 | 7.500,00 | 0,00 | 7.500,00 | 7.500,00 | 0,00 |
| SA 0 / SA 1 | (0) Nettoergebnis (21 - 22) / (1) Geldfluss operative Gebarung (31 – 32) | | | | -7.500,00 | -7.500,00 | 0,00 | -7.500,00 | -7.500,00 | 0,00 |
| SA01 | Saldo (01) Haushaltsrücklagen (230 - 240) | | | | 0,00 | 0,00 | 0,00 | 0,00 | 0,00 | 0,00 |
| SA00 | Saldo (00) Nettoergebnis nach Haushaltsrücklagen (Saldo 0 + Saldo 01) | | | | -7.500,00 | -7.500,00 | 0,00 | | | |
| Investive Gebarung | | | | | | | | | | |
| SU 33 | Summe Einzahlungen investive Gebarung | | | | | | | 0,00 | 0,00 | 0,00 |
| SU 34 | Summe Auszahlungen investive Gebarung | | | | | | | 0,00 | 0,00 | 0,00 |
| SA2 | Saldo (2) Geldfluss aus der Investiven Gebarung (33 – 34) | | | | | | | 0,00 | 0,00 | 0,00 |
| SA3 | Saldo (3) Nettofinanzierungssaldo (Saldo 1 + Saldo 2) | | | | | | | -7.500,00 | -7.500,00 | 0,00 |
| Finanzierungstätigkeit | | | | | | | | | | |
| SU 35 | Summe Einzahlungen aus der Finanzierungstätigkeit | | | | | | | 0,00 | 0,00 | 0,00 |
| SU 36 | Summe Auszahlungen aus der Finanzierungstätigkeit | | | | | | | 0,00 | 0,00 | 0,00 |
| SA4 | Saldo (4) Geldfluss aus der Finanzierungstätigkeit (35 – 36) | | | | | | | 0,00 | 0,00 | 0,00 |
| SA5 | Saldo (5) Geldfluss aus der voranschlagswirksamen Gebarung (Saldo 3 + Saldo 4) | | | | | | | -7.500,00 | -7.500,00 | 0,00 |
| | | | | | | | | | | |
| 25 | Außerschulische Jugendberziehung | | | | | | | | | |
| 250 | Horte für Schülerinnen und Schüler | | | | | | | | | |
| 250000 | Horte für Schülerinnen und Schüler | | | | | | | | | |
| Operative Gebarung | | | | | | | | | | |
| 2/250000+810000 | Elternbeiträge | 2114 | 3114 | 13 | 40.000,00 | 40.000,00 | | 40.000,00 | 40.000,00 | |
| 2/250000+810100 | Essensbeitrag Schülerhort | 2114 | 3114 | 13 | 8.500,00 | 8.500,00 | | 8.500,00 | 8.500,00 | |
| 2/250000+861000 | Laufende Transferzahlungen von Länd | 2121 | 3121 | 15 | 14.500,00 | 14.500,00 | | 14.500,00 | 14.500,00 | |
| 2/250000+863000 | Transfers von sonstigen Trägern öffentlichen Rechts und Sozialversicherungsträgern | 2121 | 3121 | 15 | 14.500,00 | 14.500,00 | | 14.500,00 | 14.500,00 | |
| SU 21 / 31 | Summe Erträge / Einzahlungen operative Gebarung | | | | 77.500,00 | 77.500,00 | 0,00 | 77.500,00 | 77.500,00 | 0,00 |
| 1/250000-400000 | Geringwertige Wirtschaftsgüter des Anlagevermögens | 2221 | 3221 | 23 | 5.500,00 | 5.500,00 | | 5.500,00 | 5.500,00 | |
| 1/250000-454000 | Reinigungsmittel | 2221 | 3221 | 23 | 800,00 | 800,00 | | 800,00 | 800,00 | |
| 1/250000-510000 | Geldbezüge der Vertragsbediensteten | 2211 | 3211 | 20 | 91.700,00 | 84.300,00 | 7.400,00 | 91.700,00 | 84.300,00 | 7.400,00 |
| 1/250000-511000 | Geldbezüge der Vertragsbediensteten | 2211 | 3211 | 20 | 51.000,00 | 51.000,00 | | 51.000,00 | 51.000,00 | |

1. Nachtragsvoranschlag 2025

Stadtgemeinde St. Valentin

NVA Ergebnis- und Finanzierungsvoranschlag Detailnachweis

| | | MVAG | | VC QU | Ergebnisvoranschlag | | Finanzierungsvoranschlag | | |
|-------------------------------|---|------|------|-------|---------------------|--------------------|--------------------------|--------------------|--------------------|
| | | EH | FH | | VA 2025 inkl. NVA | VA 2025 | 1. NVA | VA 2025 inkl. NVA | 1. NVA |
| 1/250000-580000 | DGB zum Ausgleichsfonds für Familie | 2212 | 3212 | 20 | 4.000,00 | 4.000,00 | | 4.000,00 | |
| 1/250000-582000 | DGB zur sozialen Sicherheit | 2212 | 3212 | 20 | 34.000,00 | 34.000,00 | | 34.000,00 | |
| 1/250000-614000 | Instandhaltung von Gebäuden | 2224 | 3224 | 24 | 1.000,00 | 1.000,00 | | 1.000,00 | |
| 1/250000-618000 | Instandhaltung von sonstigen Anlage | 2224 | 3224 | 24 | 1.500,00 | 1.500,00 | | 1.500,00 | |
| 1/250000-631000 | Telekommunikationsdienste | 2222 | 3222 | 24 | 100,00 | 100,00 | | 100,00 | |
| 1/250000-680000 | Planmäßige Abschreibung | 2226 | | | 1.000,00 | 1.000,00 | | | |
| 1/250000-720000 | Kostenbeiträge (Kostenersätze) für Leistungen | 2225 | 3225 | 24 | 100,00 | 100,00 | | 100,00 | |
| 1/250000-728000 | Entgelte f.sonst.Leistungen v.Gewer | 2225 | 3225 | 24 | 10.500,00 | 10.500,00 | | 10.500,00 | |
| 1/250000-729000 | Sonstige Ausgaben | 2225 | 3225 | 24 | 2.000,00 | 2.000,00 | | 2.000,00 | |
| SU 22 / 32 | Summe Aufwendungen / Auszahlungen operative Gebarung | | | | 203.200,00 | 195.800,00 | 7.400,00 | 202.200,00 | 194.800,00 |
| SA 0 / SA 1 | (0) Nettoergebnis (21 - 22) / (1) Geldfluss operative Gebarung (31 – 32) | | | | -125.700,00 | -118.300,00 | -7.400,00 | -124.700,00 | -117.300,00 |
| SA01 | Saldo (01) Haushaltsrücklagen (230 - 240) | | | | 0,00 | 0,00 | 0,00 | 0,00 | 0,00 |
| SA00 | Saldo (00) Nettoergebnis nach Haushaltsrücklagen (Saldo 0 + Saldo 01) | | | | -125.700,00 | -118.300,00 | -7.400,00 | | |
| Investive Gebarung | | | | | | | | | |
| SU 33 | Summe Einzahlungen investive Gebarung | | | | | | | 0,00 | 0,00 |
| 1/250000-042000 | Betriebsausstattung | | 3415 | 2 41 | | | | 8.400,00 | 8.400,00 |
| SU 34 | Summe Auszahlungen investive Gebarung | | | | | | | 8.400,00 | 8.400,00 |
| SA2 | Saldo (2) Geldfluss aus der Investiven Gebarung (33 – 34) | | | | | | | -8.400,00 | -8.400,00 |
| SA3 | Saldo (3) Nettofinanzierungssaldo (Saldo 1 + Saldo 2) | | | | | | | -133.100,00 | -125.700,00 |
| Finanzierungstätigkeit | | | | | | | | | |
| SU 35 | Summe Einzahlungen aus der Finanzierungstätigkeit | | | | | | | 0,00 | 0,00 |
| SU 36 | Summe Auszahlungen aus der Finanzierungstätigkeit | | | | | | | 0,00 | 0,00 |
| SA4 | Saldo (4) Geldfluss aus der Finanzierungstätigkeit (35 – 36) | | | | | | | 0,00 | 0,00 |
| SA5 | Saldo (5) Geldfluss aus der voranschlagswirksamen Gebarung (Saldo 3 + Saldo 4) | | | | | | | -133.100,00 | -125.700,00 |
| 259 | Sonstige Einrichtungen und Maßnahmen | | | | | | | | |
| 259000 | Jugendzentrum | | | | | | | | |
| Operative Gebarung | | | | | | | | | |
| 2/259000+808000 | Veräußerung v. Lebensmittel | 2116 | 3116 | 16 | 3.000,00 | 3.000,00 | | 3.000,00 | 3.000,00 |
| SU 21 / 31 | Summe Erträge / Einzahlungen operative Gebarung | | | | 3.000,00 | 3.000,00 | 0,00 | 3.000,00 | 3.000,00 |
| 1/259000-400000 | Geringwertige Wirtschaftsgüter des Anlagevermögens | 2221 | 3221 | 23 | 1.500,00 | 1.500,00 | | 1.500,00 | 1.500,00 |
| 1/259000-430000 | Lebensmittel | 2221 | 3221 | 23 | 3.000,00 | 3.000,00 | | 3.000,00 | 3.000,00 |
| 1/259000-454000 | Reinigungsmittel | 2221 | 3221 | 23 | 500,00 | 500,00 | | 500,00 | 500,00 |
| 1/259000-510000 | Geldbezüge der Vertragsbediensteten | 2211 | 3211 | 20 | 61.100,00 | 61.100,00 | | 61.100,00 | 61.100,00 |
| 1/259000-511000 | Geldbezüge der Vertragsbediensteten | 2211 | 3211 | 20 | 18.800,00 | 18.800,00 | | 18.800,00 | 18.800,00 |
| 1/259000-580000 | DGB zum Ausgleichsfonds für Familie | 2212 | 3212 | 20 | 2.200,00 | 2.200,00 | | 2.200,00 | 2.200,00 |
| 1/259000-582000 | DGB zur sozialen Sicherheit | 2212 | 3212 | 20 | 14.900,00 | 14.900,00 | | 14.900,00 | 14.900,00 |

1. Nachtragsvoranschlag 2025

Stadtgemeinde St. Valentin

NVA Ergebnis- und Finanzierungsvoranschlag Detailnachweis

| | | MVAG | | VC QU | Ergebnisvoranschlag | | Finanzierungsvoranschlag | | | |
|------------------------|--|------|------|-------|---------------------|-------------|--------------------------|-------------------|-------------|----------|
| | | EH | FH | | VA 2025 inkl. NVA | VA 2025 | 1. NVA | VA 2025 inkl. NVA | VA 2025 | 1. NVA |
| 1/259000-600000 | Strom | 2222 | 3222 | 24 | 1.000,00 | 1.000,00 | | 1.000,00 | 1.000,00 | |
| 1/259000-600100 | Heizung | 2222 | 3222 | 24 | 1.900,00 | 1.900,00 | | 1.900,00 | 1.900,00 | |
| 1/259000-614000 | Instandhaltung von Gebäuden | 2224 | 3224 | 24 | 3.000,00 | 3.000,00 | | 3.000,00 | 3.000,00 | |
| 1/259000-618000 | Instandhaltung von sonstigen Anlage | 2224 | 3224 | 24 | 1.000,00 | 1.000,00 | | 1.000,00 | 1.000,00 | |
| 1/259000-631000 | Telekommunikationsdienste | 2222 | 3222 | 24 | 300,00 | 300,00 | | 300,00 | 300,00 | |
| 1/259000-680000 | Planmäßige Abschreibung | 2226 | | | 1.200,00 | 1.200,00 | | | | |
| 1/259000-711000 | Gebühren Benützung Gemeindeeinricht | 2225 | 3225 | 24 | 1.500,00 | 1.500,00 | | 1.500,00 | 1.500,00 | |
| 1/259000-720000 | Kostenbeiträge (Kostenersätze) für Leistungen | 2225 | 3225 | 24 | 200,00 | 200,00 | | 200,00 | 200,00 | |
| 1/259000-728000 | Entgelte für sonstige Leistungen | 2225 | 3225 | 24 | 500,00 | 500,00 | | 500,00 | 500,00 | |
| 1/259000-728100 | Entgelte für sonstige Leistungen (Fensterreinigung) | 2225 | 3225 | | 500,00 | 500,00 | | 500,00 | 500,00 | |
| 1/259000-729000 | Sonstige Ausgaben | 2225 | 3225 | 24 | 1.500,00 | 1.500,00 | | 1.500,00 | 1.500,00 | |
| SU 22 / 32 | Summe Aufwendungen / Auszahlungen operative Gebarung | | | | 114.600,00 | 114.600,00 | 0,00 | 113.400,00 | 113.400,00 | 0,00 |
| SA 0 / SA 1 | (0) Nettoergebnis (21 - 22) / (1) Geldfluss operative Gebarung (31 – 32) | | | | -111.600,00 | -111.600,00 | 0,00 | -110.400,00 | -110.400,00 | 0,00 |
| SA01 | Saldo (01) Haushaltsrücklagen (230 - 240) | | | | 0,00 | 0,00 | 0,00 | 0,00 | 0,00 | 0,00 |
| SA00 | Saldo (00) Nettoergebnis nach Haushaltsrücklagen (Saldo 0 + Saldo 01) | | | | -111.600,00 | -111.600,00 | 0,00 | | | |
| Investive Gebarung | | | | | | | | | | |
| SU 33 | Summe Einzahlungen investive Gebarung | | | | | | | 0,00 | 0,00 | 0,00 |
| SU 34 | Summe Auszahlungen investive Gebarung | | | | | | | 0,00 | 0,00 | 0,00 |
| SA2 | Saldo (2) Geldfluss aus der Investiven Gebarung (33 – 34) | | | | | | | 0,00 | 0,00 | 0,00 |
| SA3 | Saldo (3) Nettofinanzierungssaldo (Saldo 1 + Saldo 2) | | | | | | | -110.400,00 | -110.400,00 | 0,00 |
| Finanzierungstätigkeit | | | | | | | | | | |
| SU 35 | Summe Einzahlungen aus der Finanzierungstätigkeit | | | | | | | 0,00 | 0,00 | 0,00 |
| SU 36 | Summe Auszahlungen aus der Finanzierungstätigkeit | | | | | | | 0,00 | 0,00 | 0,00 |
| SA4 | Saldo (4) Geldfluss aus der Finanzierungstätigkeit (35 – 36) | | | | | | | 0,00 | 0,00 | 0,00 |
| SA5 | Saldo (5) Geldfluss aus der voranschlagswirksamen Gebarung (Saldo 3 + Saldo 4) | | | | | | | -110.400,00 | -110.400,00 | 0,00 |
| 259100 | Kinderferienbetreuung | | | | | | | | | |
| Operative Gebarung | | | | | | | | | | |
| 2/259100+810000 | Sonstige Einnahmen | 2114 | 3114 | 13 | 5.500,00 | 5.500,00 | | 5.500,00 | 5.500,00 | |
| 2/259100+861000 | Transfers von Ländern, Landesfonds und Landeskammern | 2121 | 3121 | 15 | 7.000,00 | 7.000,00 | | 7.000,00 | 7.000,00 | |
| SU 21 / 31 | Summe Erträge / Einzahlungen operative Gebarung | | | | 12.500,00 | 12.500,00 | 0,00 | 12.500,00 | 12.500,00 | 0,00 |
| 1/259100-511000 | Geldbezüge der Vertragsbediensteten | 2211 | 3211 | 20 | 57.800,00 | 57.800,00 | | 57.800,00 | 57.800,00 | |
| 1/259100-580000 | DGB zum Ausgleichsfonds für Familie | 2212 | 3212 | 20 | 2.200,00 | 2.200,00 | | 2.200,00 | 2.200,00 | |
| 1/259100-582000 | DGB zur sozialen Sicherheit | 2212 | 3212 | 20 | 12.100,00 | 12.100,00 | | 12.100,00 | 12.100,00 | |
| 1/259100-600000 | Strom | 2222 | 3222 | | 1.800,00 | | 1.800,00 | 1.800,00 | | 1.800,00 |
| 1/259100-600100 | Heizung | 2222 | 3222 | | 5.500,00 | | 5.500,00 | 5.500,00 | | 5.500,00 |

1. Nachtragsvoranschlag 2025

Stadtgemeinde St. Valentin

NVA Ergebnis- und Finanzierungsvoranschlag Detailnachweis

| | | MVAG | | VC QU | Ergebnisvoranschlag | | | Finanzierungsvoranschlag | | |
|------------------------|--|------|------|-------|---------------------|------------|-----------|--------------------------|------------|-----------|
| | | EH | FH | | VA 2025 inkl. NVA | VA 2025 | 1. NVA | VA 2025 inkl. NVA | VA 2025 | 1. NVA |
| 1/259100-614000 | Instandhaltung von Gebäuden | 2224 | 3224 | 24 | 2.500,00 | 500,00 | 2.000,00 | 2.500,00 | 500,00 | 2.000,00 |
| 1/259100-670000 | Versicherungen | 2222 | 3222 | 24 | 400,00 | 400,00 | | 400,00 | 400,00 | |
| 1/259100-720000 | Kostenbeiträge (Kostenersätze) für Leistungen | 2225 | 3225 | 24 | 500,00 | 500,00 | | 500,00 | 500,00 | |
| 1/259100-729000 | Sonstige Ausgaben | 2225 | 3225 | 24 | 7.000,00 | 15.000,00 | -8.000,00 | 7.000,00 | 15.000,00 | -8.000,00 |
| SU 22 / 32 | Summe Aufwendungen / Auszahlungen operative Gebarung | | | | 89.800,00 | 88.500,00 | 1.300,00 | 89.800,00 | 88.500,00 | 1.300,00 |
| SA 0 / SA 1 | (0) Nettoergebnis (21 - 22) / (1) Geldfluss operative Gebarung (31 – 32) | | | | -77.300,00 | -76.000,00 | -1.300,00 | -77.300,00 | -76.000,00 | -1.300,00 |
| SA01 | Saldo (01) Haushaltsrücklagen (230 - 240) | | | | 0,00 | 0,00 | 0,00 | 0,00 | 0,00 | 0,00 |
| SA00 | Saldo (00) Nettoergebnis nach Haushaltsrücklagen (Saldo 0 + Saldo 01) | | | | -77.300,00 | -76.000,00 | -1.300,00 | | | |
| Investive Gebarung | | | | | | | | | | |
| SU 33 | Summe Einzahlungen investive Gebarung | | | | | | | 0,00 | 0,00 | 0,00 |
| SU 34 | Summe Auszahlungen investive Gebarung | | | | | | | 0,00 | 0,00 | 0,00 |
| SA2 | Saldo (2) Geldfluss aus der Investiven Gebarung (33 – 34) | | | | | | | 0,00 | 0,00 | 0,00 |
| SA3 | Saldo (3) Nettofinanzierungssaldo (Saldo 1 + Saldo 2) | | | | | | | -77.300,00 | -76.000,00 | -1.300,00 |
| Finanzierungstätigkeit | | | | | | | | | | |
| SU 35 | Summe Einzahlungen aus der Finanzierungstätigkeit | | | | | | | 0,00 | 0,00 | 0,00 |
| SU 36 | Summe Auszahlungen aus der Finanzierungstätigkeit | | | | | | | 0,00 | 0,00 | 0,00 |
| SA4 | Saldo (4) Geldfluss aus der Finanzierungstätigkeit (35 – 36) | | | | | | | 0,00 | 0,00 | 0,00 |
| SA5 | Saldo (5) Geldfluss aus der voranschlagswirksamen Gebarung (Saldo 3 + Saldo 4) | | | | | | | -77.300,00 | -76.000,00 | -1.300,00 |
| | | | | | | | | | | |
| 259200 | Jugend - Sonstige Maßnahmen | | | | | | | | | |
| Operative Gebarung | | | | | | | | | | |
| SU 21 / 31 | Summe Erträge / Einzahlungen operative Gebarung | | | | 0,00 | 0,00 | 0,00 | 0,00 | 0,00 | 0,00 |
| 1/259200-729000 | Sonstige Ausgaben | 2225 | 3225 | 24 | 3.200,00 | 3.200,00 | | 3.200,00 | 3.200,00 | |
| 1/259200-757000 | Subventionen - Jugend | 2234 | 3234 | 27 | 2.700,00 | 2.700,00 | | 2.700,00 | 2.700,00 | |
| SU 22 / 32 | Summe Aufwendungen / Auszahlungen operative Gebarung | | | | 5.900,00 | 5.900,00 | 0,00 | 5.900,00 | 5.900,00 | 0,00 |
| SA 0 / SA 1 | (0) Nettoergebnis (21 - 22) / (1) Geldfluss operative Gebarung (31 – 32) | | | | -5.900,00 | -5.900,00 | 0,00 | -5.900,00 | -5.900,00 | 0,00 |
| SA01 | Saldo (01) Haushaltsrücklagen (230 - 240) | | | | 0,00 | 0,00 | 0,00 | 0,00 | 0,00 | 0,00 |
| SA00 | Saldo (00) Nettoergebnis nach Haushaltsrücklagen (Saldo 0 + Saldo 01) | | | | -5.900,00 | -5.900,00 | 0,00 | | | |
| Investive Gebarung | | | | | | | | | | |
| SU 33 | Summe Einzahlungen investive Gebarung | | | | | | | 0,00 | 0,00 | 0,00 |
| SU 34 | Summe Auszahlungen investive Gebarung | | | | | | | 0,00 | 0,00 | 0,00 |
| SA2 | Saldo (2) Geldfluss aus der Investiven Gebarung (33 – 34) | | | | | | | 0,00 | 0,00 | 0,00 |
| SA3 | Saldo (3) Nettofinanzierungssaldo (Saldo 1 + Saldo 2) | | | | | | | -5.900,00 | -5.900,00 | 0,00 |
| Finanzierungstätigkeit | | | | | | | | | | |
| SU 35 | Summe Einzahlungen aus der Finanzierungstätigkeit | | | | | | | 0,00 | 0,00 | 0,00 |
| SU 36 | Summe Auszahlungen aus der Finanzierungstätigkeit | | | | | | | 0,00 | 0,00 | 0,00 |
| SA4 | Saldo (4) Geldfluss aus der Finanzierungstätigkeit (35 – 36) | | | | | | | 0,00 | 0,00 | 0,00 |

1. Nachtragsvoranschlag 2025

Stadtgemeinde St. Valentin

NVA Ergebnis- und Finanzierungsvoranschlag Detailnachweis

| | | MVAG | | VC QU | Ergebnisvoranschlag | | Finanzierungsvoranschlag | | | |
|------------------------|--|------|------|-------|---------------------|------------|--------------------------|-------------------|------------|----------|
| | | EH | FH | | VA 2025 inkl. NVA | VA 2025 | 1. NVA | VA 2025 inkl. NVA | VA 2025 | 1. NVA |
| SA5 | Saldo (5) Geldfluss aus der voranschlagswirksamen Gebarung (Saldo 3 + Saldo 4) | | | | | | | -5.900,00 | -5.900,00 | 0,00 |
| | | | | | | | | | | |
| 26 | Sport und außerschulische Leibeserziehung | | | | | | | | | |
| 262 | Sportplätze | | | | | | | | | |
| 262000 | Sportplatz ASK St. Valentin | | | | | | | | | |
| Operative Gebarung | | | | | | | | | | |
| SU 21 / 31 | Summe Erträge / Einzahlungen operative Gebarung | | | | 0,00 | 0,00 | 0,00 | 0,00 | 0,00 | 0,00 |
| 1/262000-670000 | Versicherungen | 2222 | 3222 | 24 | 5.200,00 | 5.200,00 | | 5.200,00 | 5.200,00 | |
| 1/262000-700000 | Mietzinse | 2223 | 3223 | 24 | 23.200,00 | 23.200,00 | | 23.200,00 | 23.200,00 | |
| 1/262000-720000 | Kostenbeiträge (Kostenersätze) für Leistungen | 2225 | 3225 | 24 | 100,00 | 100,00 | | 100,00 | 100,00 | |
| 1/262000-729000 | Sonstige Ausgaben | 2225 | 3225 | 24 | 200,00 | 200,00 | | 200,00 | 200,00 | |
| 1/262000-757000 | Transfers an private Organisationen ohne Erwerbszweck | 2234 | 3234 | 27 | 18.300,00 | 18.300,00 | | 18.300,00 | 18.300,00 | |
| SU 22 / 32 | Summe Aufwendungen / Auszahlungen operative Gebarung | | | | 47.000,00 | 47.000,00 | 0,00 | 47.000,00 | 47.000,00 | 0,00 |
| SA 0 / SA 1 | (0) Nettoergebnis (21 - 22) / (1) Geldfluss operative Gebarung (31 – 32) | | | | -47.000,00 | -47.000,00 | 0,00 | -47.000,00 | -47.000,00 | 0,00 |
| SA01 | Saldo (01) Haushaltsrücklagen (230 - 240) | | | | 0,00 | 0,00 | 0,00 | 0,00 | 0,00 | 0,00 |
| SA00 | Saldo (00) Nettoergebnis nach Haushaltsrücklagen (Saldo 0 + Saldo 01) | | | | -47.000,00 | -47.000,00 | 0,00 | | | |
| Investive Gebarung | | | | | | | | | | |
| SU 33 | Summe Einzahlungen investive Gebarung | | | | | | | 0,00 | 0,00 | 0,00 |
| SU 34 | Summe Auszahlungen investive Gebarung | | | | | | | 0,00 | 0,00 | 0,00 |
| SA2 | Saldo (2) Geldfluss aus der Investiven Gebarung (33 – 34) | | | | | | | 0,00 | 0,00 | 0,00 |
| SA3 | Saldo (3) Nettofinanzierungssaldo (Saldo 1 + Saldo 2) | | | | | | | -47.000,00 | -47.000,00 | 0,00 |
| Finanzierungstätigkeit | | | | | | | | | | |
| SU 35 | Summe Einzahlungen aus der Finanzierungstätigkeit | | | | | | | 0,00 | 0,00 | 0,00 |
| SU 36 | Summe Auszahlungen aus der Finanzierungstätigkeit | | | | | | | 0,00 | 0,00 | 0,00 |
| SA4 | Saldo (4) Geldfluss aus der Finanzierungstätigkeit (35 – 36) | | | | | | | 0,00 | 0,00 | 0,00 |
| SA5 | Saldo (5) Geldfluss aus der voranschlagswirksamen Gebarung (Saldo 3 + Saldo 4) | | | | | | | -47.000,00 | -47.000,00 | 0,00 |
| | | | | | | | | | | |
| 262100 | Sportplatz SC St. Valentin | | | | | | | | | |
| Operative Gebarung | | | | | | | | | | |
| SU 21 / 31 | Summe Erträge / Einzahlungen operative Gebarung | | | | 0,00 | 0,00 | 0,00 | 0,00 | 0,00 | 0,00 |
| 1/262100-670000 | Versicherungen | 2222 | 3222 | 24 | 4.900,00 | 2.000,00 | 2.900,00 | 4.900,00 | 2.000,00 | 2.900,00 |
| 1/262100-680000 | Planmäßige Abschreibung | 2226 | | | 11.200,00 | 11.200,00 | | | | |
| 1/262100-720000 | Kostenbeiträge (Kostenersätze) für Leistungen | 2225 | 3225 | 24 | 100,00 | 100,00 | | 100,00 | 100,00 | |
| 1/262100-729000 | Sonstige Ausgaben | 2225 | 3225 | 24 | 200,00 | 200,00 | | 200,00 | 200,00 | |

1. Nachtragsvoranschlag 2025

Stadtgemeinde St. Valentin

NVA Ergebnis- und Finanzierungsvoranschlag Detailnachweis

| | | MVAG | | | VC QU | Ergebnisvoranschlag | | Finanzierungsvoranschlag | | | |
|------------------------|--|------|------|----|-------|---------------------|------------|--------------------------|-------------------|------------|-----------|
| | | EH | FH | | | VA 2025 inkl. NVA | VA 2025 | 1. NVA | VA 2025 inkl. NVA | VA 2025 | 1. NVA |
| 1/262100-757000 | Transfers an private Organisationen ohne Erwerbszweck | 2234 | 3234 | 27 | | 18.300,00 | 18.300,00 | | 18.300,00 | 18.300,00 | |
| SU 22 / 32 | Summe Aufwendungen / Auszahlungen operative Gebarung | | | | | 34.700,00 | 31.800,00 | 2.900,00 | 23.500,00 | 20.600,00 | 2.900,00 |
| SA 0 / SA 1 | (0) Nettoergebnis (21 - 22) / (1) Geldfluss operative Gebarung (31 – 32) | | | | | -34.700,00 | -31.800,00 | -2.900,00 | -23.500,00 | -20.600,00 | -2.900,00 |
| SA01 | Saldo (01) Haushaltsrücklagen (230 - 240) | | | | | 0,00 | 0,00 | 0,00 | 0,00 | 0,00 | 0,00 |
| SA00 | Saldo (00) Nettoergebnis nach Haushaltsrücklagen (Saldo 0 + Saldo 01) | | | | | -34.700,00 | -31.800,00 | -2.900,00 | | | |
| Investive Gebarung | | | | | | | | | | | |
| SU 33 | Summe Einzahlungen investive Gebarung | | | | | | | | 0,00 | 0,00 | 0,00 |
| SU 34 | Summe Auszahlungen investive Gebarung | | | | | | | | 0,00 | 0,00 | 0,00 |
| SA2 | Saldo (2) Geldfluss aus der Investiven Gebarung (33 – 34) | | | | | | | | 0,00 | 0,00 | 0,00 |
| SA3 | Saldo (3) Nettofinanzierungssaldo (Saldo 1 + Saldo 2) | | | | | | | | -23.500,00 | -20.600,00 | -2.900,00 |
| Finanzierungstätigkeit | | | | | | | | | | | |
| SU 35 | Summe Einzahlungen aus der Finanzierungstätigkeit | | | | | | | | 0,00 | 0,00 | 0,00 |
| SU 36 | Summe Auszahlungen aus der Finanzierungstätigkeit | | | | | | | | 0,00 | 0,00 | 0,00 |
| SA4 | Saldo (4) Geldfluss aus der Finanzierungstätigkeit (35 – 36) | | | | | | | | 0,00 | 0,00 | 0,00 |
| SA5 | Saldo (5) Geldfluss aus der voranschlagswirksamen Gebarung (Saldo 3 + Saldo 4) | | | | | | | | -23.500,00 | -20.600,00 | -2.900,00 |
| 263 | Turn- und Sporthallen | | | | | | | | | | |
| 263000 | Turn- und Sporthallen | | | | | | | | | | |
| Operative Gebarung | | | | | | | | | | | |
| SU 21 / 31 | Summe Erträge / Einzahlungen operative Gebarung | | | | | 0,00 | 0,00 | 0,00 | 0,00 | 0,00 | 0,00 |
| 1/263000-757000 | Subventionen für Hallenbenützung | 2234 | 3234 | 27 | | 16.100,00 | 16.100,00 | | 16.100,00 | 16.100,00 | |
| SU 22 / 32 | Summe Aufwendungen / Auszahlungen operative Gebarung | | | | | 16.100,00 | 16.100,00 | 0,00 | 16.100,00 | 16.100,00 | 0,00 |
| SA 0 / SA 1 | (0) Nettoergebnis (21 - 22) / (1) Geldfluss operative Gebarung (31 – 32) | | | | | -16.100,00 | -16.100,00 | 0,00 | -16.100,00 | -16.100,00 | 0,00 |
| SA01 | Saldo (01) Haushaltsrücklagen (230 - 240) | | | | | 0,00 | 0,00 | 0,00 | 0,00 | 0,00 | 0,00 |
| SA00 | Saldo (00) Nettoergebnis nach Haushaltsrücklagen (Saldo 0 + Saldo 01) | | | | | -16.100,00 | -16.100,00 | 0,00 | | | |
| Investive Gebarung | | | | | | | | | | | |
| SU 33 | Summe Einzahlungen investive Gebarung | | | | | | | | 0,00 | 0,00 | 0,00 |
| SU 34 | Summe Auszahlungen investive Gebarung | | | | | | | | 0,00 | 0,00 | 0,00 |
| SA2 | Saldo (2) Geldfluss aus der Investiven Gebarung (33 – 34) | | | | | | | | 0,00 | 0,00 | 0,00 |
| SA3 | Saldo (3) Nettofinanzierungssaldo (Saldo 1 + Saldo 2) | | | | | | | | -16.100,00 | -16.100,00 | 0,00 |
| Finanzierungstätigkeit | | | | | | | | | | | |
| SU 35 | Summe Einzahlungen aus der Finanzierungstätigkeit | | | | | | | | 0,00 | 0,00 | 0,00 |
| SU 36 | Summe Auszahlungen aus der Finanzierungstätigkeit | | | | | | | | 0,00 | 0,00 | 0,00 |
| SA4 | Saldo (4) Geldfluss aus der Finanzierungstätigkeit (35 – 36) | | | | | | | | 0,00 | 0,00 | 0,00 |
| SA5 | Saldo (5) Geldfluss aus der voranschlagswirksamen Gebarung (Saldo 3 + Saldo 4) | | | | | | | | -16.100,00 | -16.100,00 | 0,00 |

1. Nachtragsvoranschlag 2025

Stadtgemeinde St. Valentin

NVA Ergebnis- und Finanzierungsvoranschlag Detailnachweis

| | | MVAG | | VC QU | Ergebnisvoranschlag | | Finanzierungsvoranschlag | | | |
|------------------------|--|------|------|-------|---------------------|------------|--------------------------|-------------------|-----------|----------|
| | | EH | FH | | VA 2025 inkl. NVA | VA 2025 | 1. NVA | VA 2025 inkl. NVA | VA 2025 | 1. NVA |
| 265 | Tennisplätze und -hallen | | | | | | | | | |
| 265000 | Tennisplätze und -hallen | | | | | | | | | |
| Operative Gebarung | | | | | | | | | | |
| SU 21 / 31 | Summe Erträge / Einzahlungen operative Gebarung | | | | 0,00 | 0,00 | 0,00 | 0,00 | 0,00 | 0,00 |
| 1/265000-670000 | Versicherungen | 2222 | 3222 | 24 | 800,00 | 800,00 | | 800,00 | 800,00 | |
| 1/265000-680000 | Planmäßige Abschreibung | 2226 | | | 5.200,00 | 5.200,00 | | | | |
| 1/265000-729000 | Sonstige Ausgaben | 2225 | 3225 | 24 | 100,00 | 100,00 | | 100,00 | 100,00 | |
| 1/265000-757000 | Transfers an private Organisationen ohne Erwerbszweck | 2234 | 3234 | 27 | 8.300,00 | 8.300,00 | | 8.300,00 | 8.300,00 | |
| SU 22 / 32 | Summe Aufwendungen / Auszahlungen operative Gebarung | | | | 14.400,00 | 14.400,00 | 0,00 | 9.200,00 | 9.200,00 | 0,00 |
| SA 0 / SA 1 | (0) Nettoergebnis (21 - 22) / (1) Geldfluss operative Gebarung (31 – 32) | | | | -14.400,00 | -14.400,00 | 0,00 | -9.200,00 | -9.200,00 | 0,00 |
| SA01 | Saldo (01) Haushaltsrücklagen (230 - 240) | | | | 0,00 | 0,00 | 0,00 | 0,00 | 0,00 | 0,00 |
| SA00 | Saldo (00) Nettoergebnis nach Haushaltsrücklagen (Saldo 0 + Saldo 01) | | | | -14.400,00 | -14.400,00 | 0,00 | | | |
| Investive Gebarung | | | | | | | | | | |
| SU 33 | Summe Einzahlungen investive Gebarung | | | | | | | 0,00 | 0,00 | 0,00 |
| SU 34 | Summe Auszahlungen investive Gebarung | | | | | | | 0,00 | 0,00 | 0,00 |
| SA2 | Saldo (2) Geldfluss aus der Investiven Gebarung (33 – 34) | | | | | | | 0,00 | 0,00 | 0,00 |
| SA3 | Saldo (3) Nettofinanzierungssaldo (Saldo 1 + Saldo 2) | | | | | | | -9.200,00 | -9.200,00 | 0,00 |
| Finanzierungstätigkeit | | | | | | | | | | |
| SU 35 | Summe Einzahlungen aus der Finanzierungstätigkeit | | | | | | | 0,00 | 0,00 | 0,00 |
| SU 36 | Summe Auszahlungen aus der Finanzierungstätigkeit | | | | | | | 0,00 | 0,00 | 0,00 |
| SA4 | Saldo (4) Geldfluss aus der Finanzierungstätigkeit (35 – 36) | | | | | | | 0,00 | 0,00 | 0,00 |
| SA5 | Saldo (5) Geldfluss aus der voranschlagswirksamen Gebarung (Saldo 3 + Saldo 4) | | | | | | | -9.200,00 | -9.200,00 | 0,00 |
| 269 | Sonstige Einrichtungen und Maßnahmen | | | | | | | | | |
| 269000 | Sonstige Einrichtungen und Maßnahmen | | | | | | | | | |
| Operative Gebarung | | | | | | | | | | |
| 2/269000+813000 | Erträge aus der Auflösung von Investitionszuschüssen (Kapitaltransfers) | 2127 | | | 300,00 | 300,00 | | | | |
| SU 21 / 31 | Summe Erträge / Einzahlungen operative Gebarung | | | | 300,00 | 300,00 | 0,00 | 0,00 | 0,00 | 0,00 |
| 1/269000-511000 | Geldbezüge der Vertragsbediensteten | 2211 | 3211 | 20 | 8.400,00 | 8.400,00 | | 8.400,00 | 8.400,00 | |
| 1/269000-580000 | DGB zum Ausgleichsfonds für Familie | 2212 | 3212 | 20 | 400,00 | 400,00 | | 400,00 | 400,00 | |
| 1/269000-582000 | DGB zur sozialen Sicherheit | 2212 | 3212 | 20 | 1.700,00 | 1.700,00 | | 1.700,00 | 1.700,00 | |
| 1/269000-619000 | Instandhaltung von Sonderanlagen | 2224 | 3224 | | 5.000,00 | | 5.000,00 | 5.000,00 | | 5.000,00 |
| 1/269000-680000 | Planmäßige Abschreibung | 2226 | | | 10.000,00 | 10.000,00 | | | | |
| 1/269000-711000 | Gebühren für die Benützung von Gemeindeeinrichtungen und Anlagen gemäß FAG | 2225 | 3225 | 24 | 1.400,00 | 1.400,00 | | 1.400,00 | 1.400,00 | |

1. Nachtragsvoranschlag 2025

Stadtgemeinde St. Valentin

NVA Ergebnis- und Finanzierungsvoranschlag Detailnachweis

| | | MVAG | | VC QU | Ergebnisvoranschlag | | Finanzierungsvoranschlag | | | |
|------------------------|--|------|------|-------|---------------------|-------------|--------------------------|-------------------|-------------|-----------|
| | | EH | FH | | VA 2025 inkl. NVA | VA 2025 | 1. NVA | VA 2025 inkl. NVA | VA 2025 | 1. NVA |
| 1/269000-720000 | Kostenbeiträge (Kostenersätze) für Leistungen | 2225 | 3225 | 24 | 1.000,00 | 1.000,00 | | 1.000,00 | 1.000,00 | |
| 1/269000-728000 | Entgelte für sonstige Leistungen (WC) | 2225 | 3225 | | 6.400,00 | 6.400,00 | | 6.400,00 | 6.400,00 | |
| 1/269000-729000 | Sonstige Maßnahmen, Veranstaltungen | 2225 | 3225 | 24 | 20.000,00 | 20.000,00 | | 20.000,00 | 20.000,00 | |
| 1/269000-757000 | Subventionen - Sport | 2234 | 3234 | 27 | 19.800,00 | 19.800,00 | | 19.800,00 | 19.800,00 | |
| 1/269000-777000 | Sondersubventionen Sport | 2234 | | 44 | 100.100,00 | 100.100,00 | | | | |
| SU 22 / 32 | Summe Aufwendungen / Auszahlungen operative Gebarung | | | | 174.200,00 | 169.200,00 | 5.000,00 | 64.100,00 | 59.100,00 | 5.000,00 |
| SA 0 / SA 1 | (0) Nettoergebnis (21 - 22) / (1) Geldfluss operative Gebarung (31 – 32) | | | | -173.900,00 | -168.900,00 | -5.000,00 | -64.100,00 | -59.100,00 | -5.000,00 |
| SA01 | Saldo (01) Haushaltsrücklagen (230 - 240) | | | | 0,00 | 0,00 | 0,00 | 0,00 | 0,00 | 0,00 |
| SA00 | Saldo (00) Nettoergebnis nach Haushaltsrücklagen (Saldo 0 + Saldo 01) | | | | -173.900,00 | -168.900,00 | -5.000,00 | | | |
| Investive Gebarung | | | | | | | | | | |
| 2/269000+301000 | Kapitaltransfers von Ländern, Landesfonds und Landeskammern | | 3331 | 33 | | | | 33.000,00 | 5.000,00 | 28.000,00 |
| SU 33 | Summe Einzahlungen investive Gebarung | | | | | | | 33.000,00 | 5.000,00 | 28.000,00 |
| 1/269000-060000 | Im Bau befindliche Grundstückseinrichtungen | | 3412 | 2 40 | | | | 188.000,00 | 188.000,00 | |
| 1/269000-777000 | Sondersubventionen Sport | | 3434 | 44 | | | | 100.100,00 | 100.100,00 | |
| SU 34 | Summe Auszahlungen investive Gebarung | | | | | | | 288.100,00 | 288.100,00 | 0,00 |
| SA2 | Saldo (2) Geldfluss aus der Investiven Gebarung (33 – 34) | | | | | | | -255.100,00 | -283.100,00 | 28.000,00 |
| SA3 | Saldo (3) Nettofinanzierungssaldo (Saldo 1 + Saldo 2) | | | | | | | -319.200,00 | -342.200,00 | 23.000,00 |
| Finanzierungstätigkeit | | | | | | | | | | |
| SU 35 | Summe Einzahlungen aus der Finanzierungstätigkeit | | | | | | | 0,00 | 0,00 | 0,00 |
| SU 36 | Summe Auszahlungen aus der Finanzierungstätigkeit | | | | | | | 0,00 | 0,00 | 0,00 |
| SA4 | Saldo (4) Geldfluss aus der Finanzierungstätigkeit (35 – 36) | | | | | | | 0,00 | 0,00 | 0,00 |
| SA5 | Saldo (5) Geldfluss aus der voranschlagswirksamen Gebarung (Saldo 3 + Saldo 4) | | | | | | | -319.200,00 | -342.200,00 | 23.000,00 |
| | | | | | | | | | | |
| 27 | Erwachsenenbildung | | | | | | | | | |
| 270 | Volkshochschulen | | | | | | | | | |
| 270000 | Volkshochschulen | | | | | | | | | |
| Operative Gebarung | | | | | | | | | | |
| 2/270000+810000 | Einnahmen aus Kursen und Vorträgen | 2114 | 3114 | 13 | 35.000,00 | 32.000,00 | 3.000,00 | 35.000,00 | 32.000,00 | 3.000,00 |
| 2/270000+863000 | Subvention von sonst. Trägern offen | 2121 | 3121 | 15 | 1.300,00 | 1.300,00 | | 1.300,00 | 1.300,00 | |
| SU 21 / 31 | Summe Erträge / Einzahlungen operative Gebarung | | | | 36.300,00 | 33.300,00 | 3.000,00 | 36.300,00 | 33.300,00 | 3.000,00 |
| 1/270000-400000 | Geringwertige Wirtschaftsgüter des Anlagevermögens | 2221 | 3221 | 23 | 500,00 | 500,00 | | 500,00 | 500,00 | |
| 1/270000-511000 | Geldbezüge der Vertragsbediensteten | 2211 | 3211 | 20 | 200,00 | 200,00 | | 200,00 | 200,00 | |
| 1/270000-580000 | DGB zum Ausgleichsfonds für Familie | 2212 | 3212 | 20 | 100,00 | 100,00 | | 100,00 | 100,00 | |
| 1/270000-582000 | DGB zur sozialen Sicherheit | 2212 | 3212 | 20 | 100,00 | 100,00 | | 100,00 | 100,00 | |

1. Nachtragsvoranschlag 2025

Stadtgemeinde St. Valentin

NVA Ergebnis- und Finanzierungsvoranschlag Detailnachweis

| | | MVAG VC QU | | | Ergebnisvoranschlag | | Finanzierungsvoranschlag | | | |
|-------------------------------|---|------------|------|----|---------------------|------------------|--------------------------|-------------------|------------------|------------------|
| | | EH | FH | | VA 2025 inkl. NVA | VA 2025 | 1. NVA | VA 2025 inkl. NVA | VA 2025 | 1. NVA |
| 1/270000-728000 | Entgelte für sonstige Leistungen | 2225 | 3225 | 24 | 30.000,00 | 26.000,00 | 4.000,00 | 30.000,00 | 26.000,00 | 4.000,00 |
| 1/270000-729000 | Sonstige Ausgaben | 2225 | 3225 | 24 | 100,00 | 100,00 | | 100,00 | 100,00 | |
| SU 22 / 32 | Summe Aufwendungen / Auszahlungen operative Gebarung | | | | 31.000,00 | 27.000,00 | 4.000,00 | 31.000,00 | 27.000,00 | 4.000,00 |
| SA 0 / SA 1 | (0) Nettoergebnis (21 - 22) / (1) Geldfluss operative Gebarung (31 - 32) | | | | 5.300,00 | 6.300,00 | -1.000,00 | 5.300,00 | 6.300,00 | -1.000,00 |
| SA01 | Saldo (01) Haushaltsrücklagen (230 - 240) | | | | 0,00 | 0,00 | 0,00 | 0,00 | 0,00 | 0,00 |
| SA00 | Saldo (00) Nettoergebnis nach Haushaltsrücklagen (Saldo 0 + Saldo 01) | | | | 5.300,00 | 6.300,00 | -1.000,00 | | | |
| Investive Gebarung | | | | | | | | | | |
| SU 33 | Summe Einzahlungen investive Gebarung | | | | | | | 0,00 | 0,00 | 0,00 |
| SU 34 | Summe Auszahlungen investive Gebarung | | | | | | | 0,00 | 0,00 | 0,00 |
| SA2 | Saldo (2) Geldfluss aus der Investiven Gebarung (33 - 34) | | | | | | | 0,00 | 0,00 | 0,00 |
| SA3 | Saldo (3) Nettofinanzierungssaldo (Saldo 1 + Saldo 2) | | | | | | | 5.300,00 | 6.300,00 | -1.000,00 |
| Finanzierungstätigkeit | | | | | | | | | | |
| SU 35 | Summe Einzahlungen aus der Finanzierungstätigkeit | | | | | | | 0,00 | 0,00 | 0,00 |
| SU 36 | Summe Auszahlungen aus der Finanzierungstätigkeit | | | | | | | 0,00 | 0,00 | 0,00 |
| SA4 | Saldo (4) Geldfluss aus der Finanzierungstätigkeit (35 - 36) | | | | | | | 0,00 | 0,00 | 0,00 |
| SA5 | Saldo (5) Geldfluss aus der voranschlagswirksamen Gebarung (Saldo 3 + Saldo 4) | | | | | | | 5.300,00 | 6.300,00 | -1.000,00 |
| 272 | Volksbildungsheime | | | | | | | | | |
| 272000 | Volksbildungsheime | | | | | | | | | |
| Operative Gebarung | | | | | | | | | | |
| SU 21 / 31 | Summe Erträge / Einzahlungen operative Gebarung | | | | 0,00 | 0,00 | 0,00 | 0,00 | 0,00 | 0,00 |
| 1/272000-757000 | Laufende Transferzahlungen an private Organisationen ohne Erwerbszweck | 2234 | 3234 | 27 | 9.600,00 | 9.600,00 | | 9.600,00 | 9.600,00 | |
| SU 22 / 32 | Summe Aufwendungen / Auszahlungen operative Gebarung | | | | 9.600,00 | 9.600,00 | 0,00 | 9.600,00 | 9.600,00 | 0,00 |
| SA 0 / SA 1 | (0) Nettoergebnis (21 - 22) / (1) Geldfluss operative Gebarung (31 - 32) | | | | -9.600,00 | -9.600,00 | 0,00 | -9.600,00 | -9.600,00 | 0,00 |
| SA01 | Saldo (01) Haushaltsrücklagen (230 - 240) | | | | 0,00 | 0,00 | 0,00 | 0,00 | 0,00 | 0,00 |
| SA00 | Saldo (00) Nettoergebnis nach Haushaltsrücklagen (Saldo 0 + Saldo 01) | | | | -9.600,00 | -9.600,00 | 0,00 | | | |
| Investive Gebarung | | | | | | | | | | |
| SU 33 | Summe Einzahlungen investive Gebarung | | | | | | | 0,00 | 0,00 | 0,00 |
| SU 34 | Summe Auszahlungen investive Gebarung | | | | | | | 0,00 | 0,00 | 0,00 |
| SA2 | Saldo (2) Geldfluss aus der Investiven Gebarung (33 - 34) | | | | | | | 0,00 | 0,00 | 0,00 |
| SA3 | Saldo (3) Nettofinanzierungssaldo (Saldo 1 + Saldo 2) | | | | | | | -9.600,00 | -9.600,00 | 0,00 |
| Finanzierungstätigkeit | | | | | | | | | | |
| SU 35 | Summe Einzahlungen aus der Finanzierungstätigkeit | | | | | | | 0,00 | 0,00 | 0,00 |
| SU 36 | Summe Auszahlungen aus der Finanzierungstätigkeit | | | | | | | 0,00 | 0,00 | 0,00 |
| SA4 | Saldo (4) Geldfluss aus der Finanzierungstätigkeit (35 - 36) | | | | | | | 0,00 | 0,00 | 0,00 |
| SA5 | Saldo (5) Geldfluss aus der voranschlagswirksamen Gebarung (Saldo 3 + Saldo 4) | | | | | | | -9.600,00 | -9.600,00 | 0,00 |

1. Nachtragsvoranschlag 2025

Stadtgemeinde St. Valentin

NVA Ergebnis- und Finanzierungsvoranschlag Detailnachweis

| | | MVAG | | VC QU | Ergebnisvoranschlag | | | Finanzierungsvoranschlag | | |
|------------------------|--|------|------|-------|---------------------|------------|----------|--------------------------|------------|----------|
| | | EH | FH | | VA 2025 inkl. NVA | VA 2025 | 1. NVA | VA 2025 inkl. NVA | VA 2025 | 1. NVA |
| 273 | Volksbüchereien | | | | | | | | | |
| 273000 | Volksbüchereien | | | | | | | | | |
| Operative Gebarung | | | | | | | | | | |
| 2/273000+810000 | Einnahmen aus Bücherverleih | 2114 | 3114 | 13 | 4.000,00 | 2.000,00 | 2.000,00 | 4.000,00 | 2.000,00 | 2.000,00 |
| 2/273000+829000 | Sonstige Einnahmen | 2116 | 3116 | 18 | 300,00 | 300,00 | | 300,00 | 300,00 | |
| 2/273000+861000 | Laufende Landeszuschüsse | 2121 | 3121 | 15 | 2.000,00 | 1.500,00 | 500,00 | 2.000,00 | 1.500,00 | 500,00 |
| SU 21 / 31 | Summe Erträge / Einzahlungen operative Gebarung | | | | 6.300,00 | 3.800,00 | 2.500,00 | 6.300,00 | 3.800,00 | 2.500,00 |
| 1/273000-400000 | Geringwertige Wirtschaftsgüter des Anlagevermögens | 2221 | 3221 | 23 | 7.600,00 | 7.600,00 | | 7.600,00 | 7.600,00 | |
| 1/273000-454000 | Reinigungsmittel | 2221 | 3221 | 23 | 300,00 | 300,00 | | 300,00 | 300,00 | |
| 1/273000-457000 | Druckwerke Ankauf von Büchern | 2221 | 3221 | 23 | 8.500,00 | 8.500,00 | | 8.500,00 | 8.500,00 | |
| 1/273000-510000 | Vertragsbedienstete der Verwaltung | 2211 | 3211 | 20 | 47.100,00 | 47.100,00 | | 47.100,00 | 47.100,00 | |
| 1/273000-511000 | Geldbezüge der Vertragsbediensteten | 2211 | 3211 | 20 | 3.700,00 | 3.700,00 | | 3.700,00 | 3.700,00 | |
| 1/273000-522000 | Geldbezüge nicht ganzj. besch. Ange | 2211 | 3211 | 20 | 500,00 | 500,00 | | 500,00 | 500,00 | |
| 1/273000-580000 | DGB zum Ausgleichsfonds für Familie | 2212 | 3212 | 20 | 1.000,00 | 1.000,00 | | 1.000,00 | 1.000,00 | |
| 1/273000-582000 | DGB zur sozialen Sicherheit | 2212 | 3212 | 20 | 10.000,00 | 10.000,00 | | 10.000,00 | 10.000,00 | |
| 1/273000-613000 | Instandhaltung von sonstigen Grundstückseinrichtungen | 2224 | 3224 | 24 | 500,00 | 500,00 | | 500,00 | 500,00 | |
| 1/273000-618000 | Instandhaltung von sonstigen Anlage | 2224 | 3224 | 24 | 1.000,00 | 1.000,00 | | 1.000,00 | 1.000,00 | |
| 1/273000-670000 | Versicherungen | 2222 | 3222 | 24 | 800,00 | 800,00 | | 800,00 | 800,00 | |
| 1/273000-680000 | Planmäßige Abschreibung | 2226 | | | 900,00 | 900,00 | | | | |
| 1/273000-710000 | Öffentliche Abgaben, ohne Gebühren gemäß FAG | 2225 | 3225 | 24 | 1.400,00 | 1.400,00 | | 1.400,00 | 1.400,00 | |
| 1/273000-720000 | Kostenbeiträge (Kostenersätze) für Leistungen | 2225 | 3225 | 24 | 100,00 | 100,00 | | 100,00 | 100,00 | |
| 1/273000-729000 | Sonstige Ausgaben | 2225 | 3225 | 24 | 5.500,00 | 5.500,00 | | 5.500,00 | 5.500,00 | |
| SU 22 / 32 | Summe Aufwendungen / Auszahlungen operative Gebarung | | | | 88.900,00 | 88.900,00 | 0,00 | 88.000,00 | 88.000,00 | 0,00 |
| SA 0 / SA 1 | (0) Nettoergebnis (21 - 22) / (1) Geldfluss operative Gebarung (31 – 32) | | | | -82.600,00 | -85.100,00 | 2.500,00 | -81.700,00 | -84.200,00 | 2.500,00 |
| SA01 | Saldo (01) Haushaltsrücklagen (230 - 240) | | | | 0,00 | 0,00 | 0,00 | 0,00 | 0,00 | 0,00 |
| SA00 | Saldo (00) Nettoergebnis nach Haushaltsrücklagen (Saldo 0 + Saldo 01) | | | | -82.600,00 | -85.100,00 | 2.500,00 | | | |
| Investive Gebarung | | | | | | | | | | |
| SU 33 | Summe Einzahlungen investive Gebarung | | | | | | | 0,00 | 0,00 | 0,00 |
| 1/273000-042000 | Betriebsausstattung | | 3415 | 2 41 | | | | 6.000,00 | 6.000,00 | |
| SU 34 | Summe Auszahlungen investive Gebarung | | | | | | | 6.000,00 | 6.000,00 | 0,00 |
| SA2 | Saldo (2) Geldfluss aus der Investiven Gebarung (33 – 34) | | | | | | | -6.000,00 | -6.000,00 | 0,00 |
| SA3 | Saldo (3) Nettofinanzierungssaldo (Saldo 1 + Saldo 2) | | | | | | | -87.700,00 | -90.200,00 | 2.500,00 |
| Finanzierungstätigkeit | | | | | | | | | | |
| SU 35 | Summe Einzahlungen aus der Finanzierungstätigkeit | | | | | | | 0,00 | 0,00 | 0,00 |
| SU 36 | Summe Auszahlungen aus der Finanzierungstätigkeit | | | | | | | 0,00 | 0,00 | 0,00 |

1. Nachtragsvoranschlag 2025

Stadtgemeinde St. Valentin

NVA Ergebnis- und Finanzierungsvoranschlag Detailnachweis

| | | MVAG | | VC QU | Ergebnisvoranschlag | | | Finanzierungsvoranschlag | | |
|------------------------|--|------|------|-------|---------------------|-----------|--------|--------------------------|------------|----------|
| | | EH | FH | | VA 2025 inkl. NVA | VA 2025 | 1. NVA | VA 2025 inkl. NVA | VA 2025 | 1. NVA |
| SA4 | Saldo (4) Geldfluss aus der Finanzierungstätigkeit (35 – 36) | | | | | | | 0,00 | 0,00 | 0,00 |
| SA5 | Saldo (5) Geldfluss aus der voranschlagswirksamen Gebarung (Saldo 3 + Saldo 4) | | | | | | | -87.700,00 | -90.200,00 | 2.500,00 |
| | | | | | | | | | | |
| 28 | Forschung und Wissenschaft | | | | | | | | | |
| 282 | Studienbeihilfen | | | | | | | | | |
| 282000 | Studienbeihilfen | | | | | | | | | |
| | | | | | | | | | | |
| Operative Gebarung | | | | | | | | | | |
| SU 21 / 31 | Summe Erträge / Einzahlungen operative Gebarung | | | | 0,00 | 0,00 | 0,00 | 0,00 | 0,00 | 0,00 |
| 1/282000-768000 | Sonstige laufende Transferzahlungen | 2234 | 3234 | 27 | 7.500,00 | 7.500,00 | | 7.500,00 | 7.500,00 | |
| SU 22 / 32 | Summe Aufwendungen / Auszahlungen operative Gebarung | | | | 7.500,00 | 7.500,00 | 0,00 | 7.500,00 | 7.500,00 | 0,00 |
| SA 0 / SA 1 | (0) Nettoergebnis (21 - 22) / (1) Geldfluss operative Gebarung (31 – 32) | | | | -7.500,00 | -7.500,00 | 0,00 | -7.500,00 | -7.500,00 | 0,00 |
| SA01 | Saldo (01) Haushaltsrücklagen (230 - 240) | | | | 0,00 | 0,00 | 0,00 | 0,00 | 0,00 | 0,00 |
| SA00 | Saldo (00) Nettoergebnis nach Haushaltsrücklagen (Saldo 0 + Saldo 01) | | | | -7.500,00 | -7.500,00 | 0,00 | | | |
| | | | | | | | | | | |
| Investive Gebarung | | | | | | | | | | |
| SU 33 | Summe Einzahlungen investive Gebarung | | | | | | | 0,00 | 0,00 | 0,00 |
| SU 34 | Summe Auszahlungen investive Gebarung | | | | | | | 0,00 | 0,00 | 0,00 |
| SA2 | Saldo (2) Geldfluss aus der Investiven Gebarung (33 – 34) | | | | | | | 0,00 | 0,00 | 0,00 |
| SA3 | Saldo (3) Nettofinanzierungssaldo (Saldo 1 + Saldo 2) | | | | | | | -7.500,00 | -7.500,00 | 0,00 |
| | | | | | | | | | | |
| Finanzierungstätigkeit | | | | | | | | | | |
| SU 35 | Summe Einzahlungen aus der Finanzierungstätigkeit | | | | | | | 0,00 | 0,00 | 0,00 |
| SU 36 | Summe Auszahlungen aus der Finanzierungstätigkeit | | | | | | | 0,00 | 0,00 | 0,00 |
| SA4 | Saldo (4) Geldfluss aus der Finanzierungstätigkeit (35 – 36) | | | | | | | 0,00 | 0,00 | 0,00 |
| SA5 | Saldo (5) Geldfluss aus der voranschlagswirksamen Gebarung (Saldo 3 + Saldo 4) | | | | | | | -7.500,00 | -7.500,00 | 0,00 |

1. Nachtragsvoranschlag 2025

Stadtgemeinde St. Valentin

NVA Ergebnis- und Finanzierungsvoranschlag Detailnachweis

| | | MVAG | | VC QU | Ergebnisvoranschlag | | Finanzierungsvoranschlag | | | |
|----------------------------|--|------|------|-------|---------------------|-------------|--------------------------|-------------------|-------------|------------|
| | | EH | FH | | VA 2025 inkl. NVA | VA 2025 | 1. NVA | VA 2025 inkl. NVA | VA 2025 | 1. NVA |
| 3 Kunst, Kultur und Kultus | | | | | | | | | | |
| 32 | Musik und darstellende Kunst | | | | | | | | | |
| 320 | Ausbildung in Musik und darstellender Kunst | | | | | | | | | |
| 320000 | Ausbildung in Musik und darstellender Kunst | | | | | | | | | |
| Operative Gebarung | | | | | | | | | | |
| 2/320000+808000 | Veräußerungen von Waren | 2116 | 3116 | 16 | 1.500,00 | 1.500,00 | | 1.500,00 | 1.500,00 | |
| 2/320000+810000 | Einnahmen aus Musikdarbietungen | 2114 | 3114 | 13 | 100,00 | 100,00 | | 100,00 | 100,00 | |
| 2/320000+811000 | Miet- und Pachtertrag | 2115 | 3115 | 14 | 500,00 | 500,00 | | 500,00 | 500,00 | |
| SU 21 / 31 | Summe Erträge / Einzahlungen operative Gebarung | | | | 2.100,00 | 2.100,00 | 0,00 | 2.100,00 | 2.100,00 | 0,00 |
| 1/320000-400000 | Geringwertige Wirtschaftsgüter des Anlagevermögens | 2221 | 3221 | 23 | 5.000,00 | 5.000,00 | | 5.000,00 | 5.000,00 | |
| 1/320000-454000 | Reinigungsmittel | 2221 | 3221 | 23 | 3.000,00 | 3.000,00 | | 3.000,00 | 3.000,00 | |
| 1/320000-511000 | Geldbezüge der Vertragsbediensteten | 2211 | 3211 | 20 | 16.700,00 | 16.700,00 | | 16.700,00 | 16.700,00 | |
| 1/320000-580000 | DGB zum Ausgleichsfonds für Familie | 2212 | 3212 | 20 | 600,00 | 600,00 | | 600,00 | 600,00 | |
| 1/320000-582000 | DGB zur sozialen Sicherheit | 2212 | 3212 | 20 | 3.300,00 | 3.300,00 | | 3.300,00 | 3.300,00 | |
| 1/320000-600000 | Strom | 2222 | 3222 | 24 | 6.200,00 | 6.200,00 | | 6.200,00 | 6.200,00 | |
| 1/320000-600100 | Heizung | 2222 | 3222 | 24 | 6.200,00 | 6.200,00 | | 6.200,00 | 6.200,00 | |
| 1/320000-614000 | Instandhaltung von Gebäuden | 2224 | 3224 | 24 | 15.000,00 | 15.000,00 | | 15.000,00 | 15.000,00 | |
| 1/320000-618000 | Instandhaltung von sonstigen Anlagen | 2224 | 3224 | 24 | 5.000,00 | 5.000,00 | | 5.000,00 | 5.000,00 | |
| 1/320000-631000 | Telekommunikationsdienste | 2222 | 3222 | 24 | 200,00 | 200,00 | | 200,00 | 200,00 | |
| 1/320000-670000 | Versicherungen | 2222 | 3222 | 24 | 4.800,00 | 4.800,00 | | 4.800,00 | 4.800,00 | |
| 1/320000-680000 | Planmäßige Abschreibung | 2226 | | | 85.000,00 | 85.000,00 | | | | |
| 1/320000-700000 | Miet- und Pachtaufwand | 2223 | 3223 | 24 | 5.000,00 | 5.000,00 | | 5.000,00 | 5.000,00 | |
| 1/320000-710000 | Öffentliche Abgaben, ohne Gebühren gemäß FAG | 2225 | 3225 | 24 | 500,00 | 500,00 | | 500,00 | 500,00 | |
| 1/320000-711000 | Gebühren Benützung Gemeindeeinricht | 2225 | 3225 | 24 | 3.500,00 | 3.500,00 | | 3.500,00 | 3.500,00 | |
| 1/320000-720000 | Kostenbeiträge (Kostenersätze) für Leistungen | 2225 | 3225 | 24 | 500,00 | 500,00 | | 500,00 | 500,00 | |
| 1/320000-720100 | Kostenbeiträge für Tilgung und Zinsen Darlehen VAZ | 2225 | 3225 | 24 | 60.000,00 | 60.000,00 | | 60.000,00 | 60.000,00 | |
| 1/320000-728000 | Entgelte für sonstige Leistungen | 2225 | 3225 | | 33.500,00 | 33.500,00 | | 33.500,00 | 33.500,00 | |
| 1/320000-729000 | Sonstige Ausgaben | 2225 | 3225 | 24 | 5.000,00 | 5.000,00 | | 5.000,00 | 5.000,00 | |
| 1/320000-752000 | Laufende Transferzahlungen an Gemei nden, Gemeindeverbände) und -fonds | 2231 | 3231 | 26 | 262.700,00 | 299.600,00 | -36.900,00 | 262.700,00 | 299.600,00 | -36.900,00 |
| SU 22 / 32 | Summe Aufwendungen / Auszahlungen operative Gebarung | | | | 521.700,00 | 558.600,00 | -36.900,00 | 436.700,00 | 473.600,00 | -36.900,00 |
| SA 0 / SA 1 | (0) Nettoergebnis (21 - 22) / (1) Geldfluss operative Gebarung (31 – 32) | | | | -519.600,00 | -556.500,00 | 36.900,00 | -434.600,00 | -471.500,00 | 36.900,00 |
| SA01 | Saldo (01) Haushaltsrücklagen (230 - 240) | | | | 0,00 | 0,00 | 0,00 | 0,00 | 0,00 | 0,00 |
| SA00 | Saldo (00) Nettoergebnis nach Haushaltsrücklagen (Saldo 0 + Saldo 01) | | | | -519.600,00 | -556.500,00 | 36.900,00 | | | |

1. Nachtragsvoranschlag 2025

Stadtgemeinde St. Valentin

NVA Ergebnis- und Finanzierungsvoranschlag Detailnachweis

| | | | | MVAG | | VC QU | Ergebnisvoranschlag | | Finanzierungsvoranschlag | | | |
|------------------------|--|------|------|------|------------|------------|---------------------|---------|--------------------------|-------------------|-------------|-----------|
| | | | | EH | FH | | VA 2025 inkl. NVA | VA 2025 | 1. NVA | VA 2025 inkl. NVA | VA 2025 | 1. NVA |
| Investive Gebarung | | | | | | | | | | | | |
| SU 33 | Summe Einzahlungen investive Gebarung | | | | | | | | | 0,00 | 0,00 | 0,00 |
| SU 34 | Summe Auszahlungen investive Gebarung | | | | | | | | | 0,00 | 0,00 | 0,00 |
| SA2 | Saldo (2) Geldfluss aus der Investiven Gebarung (33 – 34) | | | | | | | | | 0,00 | 0,00 | 0,00 |
| SA3 | Saldo (3) Nettofinanzierungssaldo (Saldo 1 + Saldo 2) | | | | | | | | | -434.600,00 | -471.500,00 | 36.900,00 |
| Finanzierungstätigkeit | | | | | | | | | | | | |
| SU 35 | Summe Einzahlungen aus der Finanzierungstätigkeit | | | | | | | | | 0,00 | 0,00 | 0,00 |
| SU 36 | Summe Auszahlungen aus der Finanzierungstätigkeit | | | | | | | | | 0,00 | 0,00 | 0,00 |
| SA4 | Saldo (4) Geldfluss aus der Finanzierungstätigkeit (35 – 36) | | | | | | | | | 0,00 | 0,00 | 0,00 |
| SA5 | Saldo (5) Geldfluss aus der voranschlagswirksamen Gebarung (Saldo 3 + Saldo 4) | | | | | | | | | -434.600,00 | -471.500,00 | 36.900,00 |
| | | | | | | | | | | | | |
| 36 | Heimatspflege | | | | | | | | | | | |
| 360 | Heimatsmuseen | | | | | | | | | | | |
| 360000 | Heimatsmuseen | | | | | | | | | | | |
| Operative Gebarung | | | | | | | | | | | | |
| SU 21 / 31 | Summe Erträge / Einzahlungen operative Gebarung | | | | | | 0,00 | 0,00 | 0,00 | 0,00 | 0,00 | 0,00 |
| 1/360000-511000 | Geldbezüge der Vertragsbediensteten | 2211 | 3211 | 20 | 100,00 | 100,00 | | | | 100,00 | 100,00 | |
| 1/360000-580000 | DGB zum Ausgleichsfonds für Familie | 2212 | 3212 | 20 | 100,00 | 100,00 | | | | 100,00 | 100,00 | |
| 1/360000-582000 | DGB zur sozialen Sicherheit | 2212 | 3212 | 20 | 100,00 | 100,00 | | | | 100,00 | 100,00 | |
| 1/360000-600000 | Strom | 2222 | 3222 | 24 | 100,00 | 100,00 | | | | 100,00 | 100,00 | |
| 1/360000-670000 | Versicherungen | 2222 | 3222 | 24 | 1.500,00 | 1.500,00 | | | | 1.500,00 | 1.500,00 | |
| 1/360000-700000 | Mietzinse | 2223 | 3223 | 24 | 54.000,00 | 54.000,00 | | | | 54.000,00 | 54.000,00 | |
| 1/360000-711000 | Gebühren Benützung Gemeindeeinricht | 2225 | 3225 | 24 | 2.700,00 | 2.700,00 | | | | 2.700,00 | 2.700,00 | |
| 1/360000-729000 | Sonstige Ausgaben | 2225 | 3225 | 24 | 500,00 | 500,00 | | | | 500,00 | 500,00 | |
| 1/360000-757000 | Subventionen | 2234 | 3234 | 27 | 9.200,00 | 9.200,00 | | | | 9.200,00 | 9.200,00 | |
| SU 22 / 32 | Summe Aufwendungen / Auszahlungen operative Gebarung | | | | 68.300,00 | 68.300,00 | | 0,00 | | 68.300,00 | 68.300,00 | 0,00 |
| SA 0 / SA 1 | (0) Nettoergebnis (21 - 22) / (1) Geldfluss operative Gebarung (31 – 32) | | | | -68.300,00 | -68.300,00 | | 0,00 | | -68.300,00 | -68.300,00 | 0,00 |
| SA01 | Saldo (01) Haushaltsrücklagen (230 - 240) | | | | 0,00 | 0,00 | | 0,00 | | 0,00 | 0,00 | 0,00 |
| SA00 | Saldo (00) Nettoergebnis nach Haushaltsrücklagen (Saldo 0 + Saldo 01) | | | | -68.300,00 | -68.300,00 | | 0,00 | | | | |
| Investive Gebarung | | | | | | | | | | | | |
| SU 33 | Summe Einzahlungen investive Gebarung | | | | | | | | | 0,00 | 0,00 | 0,00 |
| SU 34 | Summe Auszahlungen investive Gebarung | | | | | | | | | 0,00 | 0,00 | 0,00 |
| SA2 | Saldo (2) Geldfluss aus der Investiven Gebarung (33 – 34) | | | | | | | | | 0,00 | 0,00 | 0,00 |
| SA3 | Saldo (3) Nettofinanzierungssaldo (Saldo 1 + Saldo 2) | | | | | | | | | -68.300,00 | -68.300,00 | 0,00 |
| Finanzierungstätigkeit | | | | | | | | | | | | |
| SU 35 | Summe Einzahlungen aus der Finanzierungstätigkeit | | | | | | | | | 0,00 | 0,00 | 0,00 |
| SU 36 | Summe Auszahlungen aus der Finanzierungstätigkeit | | | | | | | | | 0,00 | 0,00 | 0,00 |

1. Nachtragsvoranschlag 2025

Stadtgemeinde St. Valentin

NVA Ergebnis- und Finanzierungsvoranschlag Detailnachweis

| | | MVAG | | | VC QU | Ergebnisvoranschlag | | | Finanzierungsvoranschlag | | |
|------------------------|--|------|------|----|-------------------|---------------------|----------|-------------------|--------------------------|----------|--|
| | | EH | FH | | VA 2025 inkl. NVA | VA 2025 | 1. NVA | VA 2025 inkl. NVA | VA 2025 | 1. NVA | |
| SA4 | Saldo (4) Geldfluss aus der Finanzierungstätigkeit (35 – 36) | | | | | | | 0,00 | 0,00 | 0,00 | |
| SA5 | Saldo (5) Geldfluss aus der voranschlagswirksamen Gebarung (Saldo 3 + Saldo 4) | | | | | | | -68.300,00 | -68.300,00 | 0,00 | |
| 361 | Nichtwissenschaftliche Archive | | | | | | | | | | |
| 361000 | Nichtwissenschaftliche Archive | | | | | | | | | | |
| Operative Gebarung | | | | | | | | | | | |
| 2/361000+808000 | Erlöse aus Chronikverkauf | 2116 | 3116 | 16 | 500,00 | 500,00 | | 500,00 | 500,00 | | |
| SU 21 / 31 | Summe Erträge / Einzahlungen operative Gebarung | | | | 500,00 | 500,00 | 0,00 | 500,00 | 500,00 | 0,00 | |
| 1/361000-457000 | Druckwerke für Chroniken, Geschicht | 2221 | 3221 | 23 | 500,00 | 500,00 | | 500,00 | 500,00 | | |
| SU 22 / 32 | Summe Aufwendungen / Auszahlungen operative Gebarung | | | | 500,00 | 500,00 | 0,00 | 500,00 | 500,00 | 0,00 | |
| SA 0 / SA 1 | (0) Nettoergebnis (21 - 22) / (1) Geldfluss operative Gebarung (31 – 32) | | | | 0,00 | 0,00 | 0,00 | 0,00 | 0,00 | 0,00 | |
| SA01 | Saldo (01) Haushaltsrücklagen (230 - 240) | | | | 0,00 | 0,00 | 0,00 | 0,00 | 0,00 | 0,00 | |
| SA00 | Saldo (00) Nettoergebnis nach Haushaltsrücklagen (Saldo 0 + Saldo 01) | | | | 0,00 | 0,00 | 0,00 | | | | |
| Investive Gebarung | | | | | | | | | | | |
| SU 33 | Summe Einzahlungen investive Gebarung | | | | | | | 0,00 | 0,00 | 0,00 | |
| SU 34 | Summe Auszahlungen investive Gebarung | | | | | | | 0,00 | 0,00 | 0,00 | |
| SA2 | Saldo (2) Geldfluss aus der Investiven Gebarung (33 – 34) | | | | | | | 0,00 | 0,00 | 0,00 | |
| SA3 | Saldo (3) Nettofinanzierungssaldo (Saldo 1 + Saldo 2) | | | | | | | 0,00 | 0,00 | 0,00 | |
| Finanzierungstätigkeit | | | | | | | | | | | |
| SU 35 | Summe Einzahlungen aus der Finanzierungstätigkeit | | | | | | | 0,00 | 0,00 | 0,00 | |
| SU 36 | Summe Auszahlungen aus der Finanzierungstätigkeit | | | | | | | 0,00 | 0,00 | 0,00 | |
| SA4 | Saldo (4) Geldfluss aus der Finanzierungstätigkeit (35 – 36) | | | | | | | 0,00 | 0,00 | 0,00 | |
| SA5 | Saldo (5) Geldfluss aus der voranschlagswirksamen Gebarung (Saldo 3 + Saldo 4) | | | | | | | 0,00 | 0,00 | 0,00 | |
| 363 | Altstadterhaltung und Ortsbildpflege | | | | | | | | | | |
| 363000 | Altstadterhaltung und Ortsbildpflege | | | | | | | | | | |
| Operative Gebarung | | | | | | | | | | | |
| 2/363000+861000 | Transfers von Ländern, Landesfonds und Landeskammern | 2121 | 3121 | 15 | 3.300,00 | | 3.300,00 | 3.300,00 | | 3.300,00 | |
| 2/363000+862000 | Transfers von Gemeinden, Gemeindeverbänden (ohne marktbestimmte Tätigkeit) und Gemeindefonds | 2121 | 3121 | | 1.200,00 | | 1.200,00 | 1.200,00 | | 1.200,00 | |
| SU 21 / 31 | Summe Erträge / Einzahlungen operative Gebarung | | | | 4.500,00 | 0,00 | 4.500,00 | 4.500,00 | 0,00 | 4.500,00 | |
| 1/363000-400000 | Geringwertige Wirtschaftsgüter des Anlagevermögens | 2221 | 3221 | 23 | 4.000,00 | 4.000,00 | | 4.000,00 | 4.000,00 | | |
| 1/363000-511000 | Geldbezüge der Vertragsbediensteten | 2211 | 3211 | 20 | 105.000,00 | 105.000,00 | | 105.000,00 | 105.000,00 | | |
| 1/363000-580000 | DGB zum Ausgleichsfonds für Familie | 2212 | 3212 | 20 | 5.300,00 | 5.300,00 | | 5.300,00 | 5.300,00 | | |
| 1/363000-582000 | DGB zur sozialen Sicherheit | 2212 | 3212 | 20 | 22.100,00 | 22.100,00 | | 22.100,00 | 22.100,00 | | |

1. Nachtragsvoranschlag 2025

Stadtgemeinde St. Valentin

NVA Ergebnis- und Finanzierungsvoranschlag Detailnachweis

| | | MVAG | | VC QU | Ergebnisvoranschlag | | Finanzierungsvoranschlag | | | |
|------------------------|--|------|------|-------|---------------------|-------------|--------------------------|-------------------|-------------|------------|
| | | EH | FH | | VA 2025 inkl. NVA | VA 2025 | 1. NVA | VA 2025 inkl. NVA | VA 2025 | 1. NVA |
| 1/363000-619000 | Instandhaltung von Sonderanlagen | 2224 | 3224 | 24 | 5.000,00 | 5.000,00 | | 5.000,00 | 5.000,00 | |
| 1/363000-680000 | Planmäßige Abschreibung | 2226 | | | 31.300,00 | 31.300,00 | | | | |
| 1/363000-720000 | Kostenbeiträge (Kostenersätze) für Leistungen | 2225 | 3225 | 24 | 35.000,00 | 35.000,00 | | 35.000,00 | 35.000,00 | |
| 1/363000-728000 | Entgelte für sonstige Leistungen | 2225 | 3225 | 24 | 15.000,00 | 15.000,00 | | 15.000,00 | 15.000,00 | |
| 1/363000-729000 | Sonstige Aufwendungen | 2225 | 3225 | 24 | 120.000,00 | 120.000,00 | | 120.000,00 | 120.000,00 | |
| SU 22 / 32 | Summe Aufwendungen / Auszahlungen operative Gebarung | | | | 342.700,00 | 342.700,00 | 0,00 | 311.400,00 | 311.400,00 | 0,00 |
| SA 0 / SA 1 | (0) Nettoergebnis (21 - 22) / (1) Geldfluss operative Gebarung (31 – 32) | | | | -338.200,00 | -342.700,00 | 4.500,00 | -306.900,00 | -311.400,00 | 4.500,00 |
| SA01 | Saldo (01) Haushaltsrücklagen (230 - 240) | | | | 0,00 | 0,00 | 0,00 | 0,00 | 0,00 | 0,00 |
| SA00 | Saldo (00) Nettoergebnis nach Haushaltsrücklagen (Saldo 0 + Saldo 01) | | | | -338.200,00 | -342.700,00 | 4.500,00 | | | |
| Investive Gebarung | | | | | | | | | | |
| SU 33 | Summe Einzahlungen investive Gebarung | | | | | | | 0,00 | 0,00 | 0,00 |
| 1/363000-042000 | Betriebsausstattung | | 3415 | 2 41 | | | | 15.000,00 | 15.000,00 | |
| 1/363000-050400 | Sonderanlagen (KLAR Kreuzrunse) | | 3412 | 2 40 | | | | 900,00 | | 900,00 |
| 1/363000-050500 | Sonderanlagen (Radweg Rems) | | 3412 | 2 40 | | | | | 80.000,00 | -80.000,00 |
| SU 34 | Summe Auszahlungen investive Gebarung | | | | | | | 15.900,00 | 95.000,00 | -79.100,00 |
| SA2 | Saldo (2) Geldfluss aus der Investiven Gebarung (33 – 34) | | | | | | | -15.900,00 | -95.000,00 | 79.100,00 |
| SA3 | Saldo (3) Nettofinanzierungssaldo (Saldo 1 + Saldo 2) | | | | | | | -322.800,00 | -406.400,00 | 83.600,00 |
| Finanzierungstätigkeit | | | | | | | | | | |
| SU 35 | Summe Einzahlungen aus der Finanzierungstätigkeit | | | | | | | 0,00 | 0,00 | 0,00 |
| SU 36 | Summe Auszahlungen aus der Finanzierungstätigkeit | | | | | | | 0,00 | 0,00 | 0,00 |
| SA4 | Saldo (4) Geldfluss aus der Finanzierungstätigkeit (35 – 36) | | | | | | | 0,00 | 0,00 | 0,00 |
| SA5 | Saldo (5) Geldfluss aus der voranschlagswirksamen Gebarung (Saldo 3 + Saldo 4) | | | | | | | -322.800,00 | -406.400,00 | 83.600,00 |
| | | | | | | | | | | |
| 38 | Sonstige Kulturpflege | | | | | | | | | |
| 381 | Maßnahmen der Kulturpflege | | | | | | | | | |
| 381000 | Maßnahmen der Kulturpflege | | | | | | | | | |
| Operative Gebarung | | | | | | | | | | |
| 2/381000+808000 | Einnahmen Buchverkauf Ausstellung | 2116 | 3116 | | 20.000,00 | | 20.000,00 | 20.000,00 | | 20.000,00 |
| 2/381000+810000 | Einnahmen aus Veranstaltungen | 2114 | 3114 | 13 | 3.500,00 | 3.500,00 | | 3.500,00 | 3.500,00 | |
| 2/381000+810100 | Eintrittserlöse Ausstellung | 2114 | 3114 | | 5.000,00 | | 5.000,00 | 5.000,00 | | 5.000,00 |
| 2/381000+861000 | Transfers von Ländern, Landesfonds und Landeskammern | 2121 | 3121 | 15 | 11.700,00 | 3.500,00 | 8.200,00 | 11.700,00 | 3.500,00 | 8.200,00 |
| 2/381000+861100 | Transfers von Ländern, Landesfonds und Landeskammern - Ausstellung | 2121 | 3121 | | 34.000,00 | | 34.000,00 | 34.000,00 | | 34.000,00 |
| 2/381000+888000 | Transfers von der Europäischen Union - Ausstellung | 2125 | 3125 | | 58.800,00 | | 58.800,00 | 58.800,00 | | 58.800,00 |
| SU 21 / 31 | Summe Erträge / Einzahlungen operative Gebarung | | | | 133.000,00 | 7.000,00 | 126.000,00 | 133.000,00 | 7.000,00 | 126.000,00 |

1. Nachtragsvoranschlag 2025

Stadtgemeinde St. Valentin

NVA Ergebnis- und Finanzierungsvoranschlag Detailnachweis

| | | MVAG | | VC QU | Ergebnisvoranschlag | | Finanzierungsvoranschlag | | | |
|-------------------------------|---|------|------|---------|---------------------|--------------------|--------------------------|--------------------|--------------------|-------------------|
| | | EH | FH | | VA 2025 inkl. NVA | VA 2025 | 1. NVA | VA 2025 inkl. NVA | VA 2025 | 1. NVA |
| 1/381000-400000 | Geringwertige Wirtschaftsgüter (GWG) | 2221 | 3221 | 23 | 1.500,00 | 1.500,00 | | 1.500,00 | 1.500,00 | |
| 1/381000-511000 | Geldbezüge der Vertragsbediensteten | 2211 | 3211 | 20 | 25.700,00 | 9.500,00 | 16.200,00 | 25.700,00 | 9.500,00 | 16.200,00 |
| 1/381000-580000 | DGB zum Ausgleichsfonds für Familie | 2212 | 3212 | 20 | 1.000,00 | 300,00 | 700,00 | 1.000,00 | 300,00 | 700,00 |
| 1/381000-582000 | DGB zur sozialen Sicherheit | 2212 | 3212 | 20 | 5.100,00 | 1.700,00 | 3.400,00 | 5.100,00 | 1.700,00 | 3.400,00 |
| 1/381000-680000 | Planmäßige Abschreibung | 2226 | | | 1.500,00 | 1.500,00 | | | | |
| 1/381000-700000 | Miet- und Pachtaufwand | 2223 | 3223 | | 7.200,00 | 7.200,00 | | 7.200,00 | 7.200,00 | |
| 1/381000-720000 | Kostenbeiträge (Kostenersätze) für Leistungen | 2225 | 3225 | 24 | 10.000,00 | 10.000,00 | | 10.000,00 | 10.000,00 | |
| 1/381000-729000 | Sonstige Ausgaben - Kulturpflege | 2225 | 3225 | 24 | 43.000,00 | 63.000,00 | -20.000,00 | 43.000,00 | 63.000,00 | -20.000,00 |
| 1/381000-729100 | Sonstige Aufwendungen - Landesausstellung | 2225 | 3225 | | 153.700,00 | | 153.700,00 | 153.700,00 | | 153.700,00 |
| 1/381000-757000 | Subventionen - Kultur | 2234 | 3234 | 27 | 10.000,00 | 10.000,00 | | 10.000,00 | 10.000,00 | |
| 1/381000-777000 | Sondersubventionen Kultur | 2234 | | 44 | 95.000,00 | 155.000,00 | -60.000,00 | | | |
| SU 22 / 32 | Summe Aufwendungen / Auszahlungen operative Gebarung | | | | 353.700,00 | 259.700,00 | 94.000,00 | 257.200,00 | 103.200,00 | 154.000,00 |
| SA 0 / SA 1 | (0) Nettoergebnis (21 - 22) / (1) Geldfluss operative Gebarung (31 - 32) | | | | -220.700,00 | -252.700,00 | 32.000,00 | -124.200,00 | -96.200,00 | -28.000,00 |
| SA01 | Saldo (01) Haushaltsrücklagen (230 - 240) | | | | 0,00 | 0,00 | 0,00 | 0,00 | 0,00 | 0,00 |
| SA00 | Saldo (00) Nettoergebnis nach Haushaltsrücklagen (Saldo 0 + Saldo 01) | | | | -220.700,00 | -252.700,00 | 32.000,00 | | | |
| Investive Gebarung | | | | | | | | | | |
| SU 33 | Summe Einzahlungen investive Gebarung | | | | | | | 0,00 | 0,00 | 0,00 |
| 1/381000-777000 | Sondersubventionen Kultur | | | 3434 44 | | | | 95.000,00 | 155.000,00 | -60.000,00 |
| SU 34 | Summe Auszahlungen investive Gebarung | | | | | | | 95.000,00 | 155.000,00 | -60.000,00 |
| SA2 | Saldo (2) Geldfluss aus der Investiven Gebarung (33 - 34) | | | | | | | -95.000,00 | -155.000,00 | 60.000,00 |
| SA3 | Saldo (3) Nettofinanzierungssaldo (Saldo 1 + Saldo 2) | | | | | | | -219.200,00 | -251.200,00 | 32.000,00 |
| Finanzierungstätigkeit | | | | | | | | | | |
| SU 35 | Summe Einzahlungen aus der Finanzierungstätigkeit | | | | | | | 0,00 | 0,00 | 0,00 |
| SU 36 | Summe Auszahlungen aus der Finanzierungstätigkeit | | | | | | | 0,00 | 0,00 | 0,00 |
| SA4 | Saldo (4) Geldfluss aus der Finanzierungstätigkeit (35 - 36) | | | | | | | 0,00 | 0,00 | 0,00 |
| SA5 | Saldo (5) Geldfluss aus der voranschlagswirksamen Gebarung (Saldo 3 + Saldo 4) | | | | | | | -219.200,00 | -251.200,00 | 32.000,00 |

1. Nachtragsvoranschlag 2025

Stadtgemeinde St. Valentin

NVA Ergebnis- und Finanzierungsvoranschlag Detailnachweis

| | | MVAG | | VC QU | Ergebnisvoranschlag | | Finanzierungsvoranschlag | | | |
|--|--|------|------|-------|---------------------|---------------|--------------------------|-------------------|---------------|------------|
| | | EH | FH | | VA 2025 inkl. NVA | VA 2025 | 1. NVA | VA 2025 inkl. NVA | VA 2025 | 1. NVA |
| 4 Soziale Wohlfahrt und Wohnbauförderung | | | | | | | | | | |
| 41 | Allgemeine öffentliche Wohlfahrt | | | | | | | | | |
| 419 | Sonstige Einrichtungen und Maßnahmen | | | | | | | | | |
| 419000 | Sonstige Einrichtungen und Maßnahmen | | | | | | | | | |
| Operative Gebarung | | | | | | | | | | |
| 2/419000+861000 | Transfers von Ländern, Landesfonds und Landeskammern | 2121 | 3121 | 15 | 415.000,00 | | 415.000,00 | 415.000,00 | | 415.000,00 |
| SU 21 / 31 | Summe Erträge / Einzahlungen operative Gebarung | | | | 415.000,00 | 0,00 | 415.000,00 | 415.000,00 | 0,00 | 415.000,00 |
| 1/419000-751000 | Wohnsitzgemeindebeitrag - SHG | 2231 | 3231 | 26 | 124.000,00 | 124.000,00 | | 124.000,00 | 124.000,00 | |
| 1/419000-751100 | Sozialhilfeumlage | 2231 | 3231 | 26 | 2.929.000,00 | 2.844.000,00 | 85.000,00 | 2.929.000,00 | 2.844.000,00 | 85.000,00 |
| SU 22 / 32 | Summe Aufwendungen / Auszahlungen operative Gebarung | | | | 3.053.000,00 | 2.968.000,00 | 85.000,00 | 3.053.000,00 | 2.968.000,00 | 85.000,00 |
| SA 0 / SA 1 | (0) Nettoergebnis (21 - 22) / (1) Geldfluss operative Gebarung (31 – 32) | | | | -2.638.000,00 | -2.968.000,00 | 330.000,00 | -2.638.000,00 | -2.968.000,00 | 330.000,00 |
| SA01 | Saldo (01) Haushaltsrücklagen (230 - 240) | | | | 0,00 | 0,00 | 0,00 | 0,00 | 0,00 | 0,00 |
| SA00 | Saldo (00) Nettoergebnis nach Haushaltsrücklagen (Saldo 0 + Saldo 01) | | | | -2.638.000,00 | -2.968.000,00 | 330.000,00 | | | |
| Investive Gebarung | | | | | | | | | | |
| SU 33 | Summe Einzahlungen investive Gebarung | | | | | | | 0,00 | 0,00 | 0,00 |
| SU 34 | Summe Auszahlungen investive Gebarung | | | | | | | 0,00 | 0,00 | 0,00 |
| SA2 | Saldo (2) Geldfluss aus der Investiven Gebarung (33 – 34) | | | | | | | 0,00 | 0,00 | 0,00 |
| SA3 | Saldo (3) Nettofinanzierungssaldo (Saldo 1 + Saldo 2) | | | | | | | -2.638.000,00 | -2.968.000,00 | 330.000,00 |
| Finanzierungstätigkeit | | | | | | | | | | |
| SU 35 | Summe Einzahlungen aus der Finanzierungstätigkeit | | | | | | | 0,00 | 0,00 | 0,00 |
| SU 36 | Summe Auszahlungen aus der Finanzierungstätigkeit | | | | | | | 0,00 | 0,00 | 0,00 |
| SA4 | Saldo (4) Geldfluss aus der Finanzierungstätigkeit (35 – 36) | | | | | | | 0,00 | 0,00 | 0,00 |
| SA5 | Saldo (5) Geldfluss aus der voranschlagswirksamen Gebarung (Saldo 3 + Saldo 4) | | | | | | | -2.638.000,00 | -2.968.000,00 | 330.000,00 |
| | | | | | | | | | | |
| 42 | Freie Wohlfahrt | | | | | | | | | |
| 420 | Altenheime | | | | | | | | | |
| 420000 | Altenheime | | | | | | | | | |
| Operative Gebarung | | | | | | | | | | |
| 2/420000+868000 | Kap. Transferzahlungen von priv. Ha | 2124 | 3124 | 16 | 4.000,00 | 4.000,00 | | 4.000,00 | 4.000,00 | |
| SU 21 / 31 | Summe Erträge / Einzahlungen operative Gebarung | | | | 4.000,00 | 4.000,00 | 0,00 | 4.000,00 | 4.000,00 | 0,00 |
| 1/420000-400000 | Geringwertige Wirtschaftsgüter des Anlagevermögens | 2221 | 3221 | 23 | 1.500,00 | 1.500,00 | | 1.500,00 | 1.500,00 | |
| 1/420000-454000 | Reinigungsmittel | 2221 | 3221 | 23 | 2.000,00 | 2.000,00 | | 2.000,00 | 2.000,00 | |
| 1/420000-511000 | Geldbezüge der Vertragsbediensteten | 2211 | 3211 | 20 | 300,00 | 300,00 | | 300,00 | 300,00 | |
| 1/420000-580000 | DGB zum Ausgleichsfonds für Familie | 2212 | 3212 | 20 | 100,00 | 100,00 | | 100,00 | 100,00 | |

1. Nachtragsvoranschlag 2025

Stadtgemeinde St. Valentin

NVA Ergebnis- und Finanzierungsvoranschlag Detailnachweis

| | | MVAG | | VC QU | Ergebnisvoranschlag | | Finanzierungsvoranschlag | | | |
|-------------------------------|---|------|------|-------|---------------------|--------------------|--------------------------|--------------------|--------------------|-------------------|
| | | EH | FH | | VA 2025 inkl. NVA | VA 2025 | 1. NVA | VA 2025 inkl. NVA | VA 2025 | 1. NVA |
| 1/420000-582000 | DGB zur sozialen Sicherheit | 2212 | 3212 | 20 | 100,00 | 100,00 | | 100,00 | 100,00 | |
| 1/420000-600000 | Strom | 2222 | 3222 | 24 | 900,00 | 900,00 | | 900,00 | 900,00 | |
| 1/420000-614000 | Instandhaltung von Gebäuden und Bauten | 2224 | 3224 | 24 | 2.500,00 | 700,00 | 1.800,00 | 2.500,00 | 700,00 | 1.800,00 |
| 1/420000-618000 | Instandhaltung von sonstigen Anlage | 2224 | 3224 | 24 | 1.500,00 | 1.500,00 | | 1.500,00 | 1.500,00 | |
| 1/420000-670000 | Versicherungen | 2222 | 3222 | 24 | 600,00 | 600,00 | | 600,00 | 600,00 | |
| 1/420000-680000 | Planmäßige Abschreibung | 2226 | | | 200,00 | 200,00 | | | | |
| 1/420000-720000 | Kostenbeiträge (Kostenersätze) für Leistungen | 2225 | 3225 | 24 | 100,00 | 100,00 | | 100,00 | 100,00 | |
| 1/420000-729000 | Baukostenbeiträge - Rückerstattung | 2225 | 3225 | 24 | 8.000,00 | 8.000,00 | | 8.000,00 | 8.000,00 | |
| 1/420000-729100 | Sonstige Ausgaben | 2225 | 3225 | 24 | 4.200,00 | 3.500,00 | 700,00 | 4.200,00 | 3.500,00 | 700,00 |
| 1/420000-756000 | Lfd. Transferzahlungen an sonst.Unt | 2233 | 3233 | 27 | 200.000,00 | 185.000,00 | 15.000,00 | 200.000,00 | 185.000,00 | 15.000,00 |
| SU 22 / 32 | Summe Aufwendungen / Auszahlungen operative Gebarung | | | | 222.000,00 | 204.500,00 | 17.500,00 | 221.800,00 | 204.300,00 | 17.500,00 |
| SA 0 / SA 1 | (0) Nettoergebnis (21 - 22) / (1) Geldfluss operative Gebarung (31 – 32) | | | | -218.000,00 | -200.500,00 | -17.500,00 | -217.800,00 | -200.300,00 | -17.500,00 |
| SA01 | Saldo (01) Haushaltsrücklagen (230 - 240) | | | | 0,00 | 0,00 | 0,00 | 0,00 | 0,00 | 0,00 |
| SA00 | Saldo (00) Nettoergebnis nach Haushaltsrücklagen (Saldo 0 + Saldo 01) | | | | -218.000,00 | -200.500,00 | -17.500,00 | | | |
| Investive Gebarung | | | | | | | | | | |
| SU 33 | Summe Einzahlungen investive Gebarung | | | | | | | 0,00 | 0,00 | 0,00 |
| SU 34 | Summe Auszahlungen investive Gebarung | | | | | | | 0,00 | 0,00 | 0,00 |
| SA2 | Saldo (2) Geldfluss aus der Investiven Gebarung (33 – 34) | | | | | | | 0,00 | 0,00 | 0,00 |
| SA3 | Saldo (3) Nettofinanzierungssaldo (Saldo 1 + Saldo 2) | | | | | | | -217.800,00 | -200.300,00 | -17.500,00 |
| Finanzierungstätigkeit | | | | | | | | | | |
| SU 35 | Summe Einzahlungen aus der Finanzierungstätigkeit | | | | | | | 0,00 | 0,00 | 0,00 |
| SU 36 | Summe Auszahlungen aus der Finanzierungstätigkeit | | | | | | | 0,00 | 0,00 | 0,00 |
| SA4 | Saldo (4) Geldfluss aus der Finanzierungstätigkeit (35 – 36) | | | | | | | 0,00 | 0,00 | 0,00 |
| SA5 | Saldo (5) Geldfluss aus der voranschlagswirksamen Gebarung (Saldo 3 + Saldo 4) | | | | | | | -217.800,00 | -200.300,00 | -17.500,00 |
| 423 | Essen auf Rädern | | | | | | | | | |
| 423000 | Essen auf Rädern | | | | | | | | | |
| Operative Gebarung | | | | | | | | | | |
| 2/423000+813000 | Erträge aus der Auflösung von Investitionszuschüssen (Kapitaltransfers) | 2127 | | | 200,00 | 200,00 | | | | |
| 2/423000+816000 | Kostenbeiträge (Kostenersätze) für | 2114 | 3114 | 13 | 152.000,00 | 147.000,00 | 5.000,00 | 152.000,00 | 147.000,00 | 5.000,00 |
| 2/423000+861000 | Zuschüsse des Landes | 2121 | 3121 | 15 | 14.000,00 | 14.000,00 | | 14.000,00 | 14.000,00 | |
| SU 21 / 31 | Summe Erträge / Einzahlungen operative Gebarung | | | | 166.200,00 | 161.200,00 | 5.000,00 | 166.000,00 | 161.000,00 | 5.000,00 |
| 1/423000-452000 | Treibstoffe | 2221 | 3221 | 23 | 1.600,00 | 1.600,00 | | 1.600,00 | 1.600,00 | |
| 1/423000-511000 | Geldbezüge der Vertragsbediensteten | 2211 | 3211 | 20 | 49.400,00 | 49.400,00 | | 49.400,00 | 49.400,00 | |
| 1/423000-580000 | DGB zum Ausgleichsfonds für Familie | 2212 | 3212 | 20 | 1.200,00 | 1.200,00 | | 1.200,00 | 1.200,00 | |
| 1/423000-582000 | DGB zur sozialen Sicherheit | 2212 | 3212 | 20 | 6.300,00 | 6.300,00 | | 6.300,00 | 6.300,00 | |

1. Nachtragsvoranschlag 2025

Stadtgemeinde St. Valentin

NVA Ergebnis- und Finanzierungsvoranschlag Detailnachweis

| | | MVAG | | VC QU | Ergebnisvoranschlag | | Finanzierungsvoranschlag | | | |
|------------------------|--|------|------|-------|---------------------|------------|--------------------------|-------------------|------------|----------|
| | | EH | FH | | VA 2025 inkl. NVA | VA 2025 | 1. NVA | VA 2025 inkl. NVA | VA 2025 | 1. NVA |
| 1/423000-617000 | Instandhaltung von Fahrzeugen | 2224 | 3224 | 24 | 3.500,00 | 3.500,00 | | 3.500,00 | 3.500,00 | |
| 1/423000-670000 | Versicherungen | 2222 | 3222 | 24 | 4.000,00 | 4.000,00 | | 4.000,00 | 4.000,00 | |
| 1/423000-680000 | Planmäßige Abschreibung | 2226 | | | 3.800,00 | 3.800,00 | | | | |
| 1/423000-728000 | Entgelte für sonstige Leistungen | 2225 | 3225 | 24 | 155.000,00 | 150.000,00 | 5.000,00 | 155.000,00 | 150.000,00 | 5.000,00 |
| 1/423000-729000 | Sonstige Ausgaben | 2225 | 3225 | 24 | 3.000,00 | 3.000,00 | | 3.000,00 | 3.000,00 | |
| SU 22 / 32 | Summe Aufwendungen / Auszahlungen operative Gebarung | | | | 227.800,00 | 222.800,00 | 5.000,00 | 224.000,00 | 219.000,00 | 5.000,00 |
| SA 0 / SA 1 | (0) Nettoergebnis (21 - 22) / (1) Geldfluss operative Gebarung (31 – 32) | | | | -61.600,00 | -61.600,00 | 0,00 | -58.000,00 | -58.000,00 | 0,00 |
| SA01 | Saldo (01) Haushaltsrücklagen (230 - 240) | | | | 0,00 | 0,00 | 0,00 | 0,00 | 0,00 | 0,00 |
| SA00 | Saldo (00) Nettoergebnis nach Haushaltsrücklagen (Saldo 0 + Saldo 01) | | | | -61.600,00 | -61.600,00 | 0,00 | | | |
| Investive Gebarung | | | | | | | | | | |
| SU 33 | Summe Einzahlungen investive Gebarung | | | | | | | 0,00 | 0,00 | 0,00 |
| SU 34 | Summe Auszahlungen investive Gebarung | | | | | | | 0,00 | 0,00 | 0,00 |
| SA2 | Saldo (2) Geldfluss aus der Investiven Gebarung (33 – 34) | | | | | | | 0,00 | 0,00 | 0,00 |
| SA3 | Saldo (3) Nettofinanzierungssaldo (Saldo 1 + Saldo 2) | | | | | | | -58.000,00 | -58.000,00 | 0,00 |
| Finanzierungstätigkeit | | | | | | | | | | |
| SU 35 | Summe Einzahlungen aus der Finanzierungstätigkeit | | | | | | | 0,00 | 0,00 | 0,00 |
| SU 36 | Summe Auszahlungen aus der Finanzierungstätigkeit | | | | | | | 0,00 | 0,00 | 0,00 |
| SA4 | Saldo (4) Geldfluss aus der Finanzierungstätigkeit (35 – 36) | | | | | | | 0,00 | 0,00 | 0,00 |
| SA5 | Saldo (5) Geldfluss aus der voranschlagswirksamen Gebarung (Saldo 3 + Saldo 4) | | | | | | | -58.000,00 | -58.000,00 | 0,00 |
| | | | | | | | | | | |
| 424 | Heimhilfe | | | | | | | | | |
| 424000 | Heimhilfe | | | | | | | | | |
| Operative Gebarung | | | | | | | | | | |
| 2/424000+811000 | Einnahmen - Leihgebühren | 2115 | 3115 | 14 | 100,00 | 100,00 | | 100,00 | 100,00 | |
| SU 21 / 31 | Summe Erträge / Einzahlungen operative Gebarung | | | | 100,00 | 100,00 | 0,00 | 100,00 | 100,00 | 0,00 |
| 1/424000-631000 | Telekommunikationsdienste | 2222 | 3222 | 24 | 100,00 | 100,00 | | 100,00 | 100,00 | |
| 1/424000-729000 | Sonstige Ausgaben | 2225 | 3225 | 24 | 500,00 | 500,00 | | 500,00 | 500,00 | |
| SU 22 / 32 | Summe Aufwendungen / Auszahlungen operative Gebarung | | | | 600,00 | 600,00 | 0,00 | 600,00 | 600,00 | 0,00 |
| SA 0 / SA 1 | (0) Nettoergebnis (21 - 22) / (1) Geldfluss operative Gebarung (31 – 32) | | | | -500,00 | -500,00 | 0,00 | -500,00 | -500,00 | 0,00 |
| SA01 | Saldo (01) Haushaltsrücklagen (230 - 240) | | | | 0,00 | 0,00 | 0,00 | 0,00 | 0,00 | 0,00 |
| SA00 | Saldo (00) Nettoergebnis nach Haushaltsrücklagen (Saldo 0 + Saldo 01) | | | | -500,00 | -500,00 | 0,00 | | | |
| Investive Gebarung | | | | | | | | | | |
| SU 33 | Summe Einzahlungen investive Gebarung | | | | | | | 0,00 | 0,00 | 0,00 |
| SU 34 | Summe Auszahlungen investive Gebarung | | | | | | | 0,00 | 0,00 | 0,00 |
| SA2 | Saldo (2) Geldfluss aus der Investiven Gebarung (33 – 34) | | | | | | | 0,00 | 0,00 | 0,00 |
| SA3 | Saldo (3) Nettofinanzierungssaldo (Saldo 1 + Saldo 2) | | | | | | | -500,00 | -500,00 | 0,00 |
| Finanzierungstätigkeit | | | | | | | | | | |
| SU 35 | Summe Einzahlungen aus der Finanzierungstätigkeit | | | | | | | 0,00 | 0,00 | 0,00 |

1. Nachtragsvoranschlag 2025

Stadtgemeinde St. Valentin

NVA Ergebnis- und Finanzierungsvoranschlag Detailnachweis

| | | | | | Ergebnisvoranschlag | | Finanzierungsvoranschlag | | | |
|------------------------|--|------|------|----|---------------------|------------|--------------------------|-------------------|------------|----------|
| | | | | | VA 2025 inkl. NVA | VA 2025 | 1. NVA | VA 2025 inkl. NVA | VA 2025 | 1. NVA |
| SU 36 | Summe Auszahlungen aus der Finanzierungstätigkeit | | | | | | | 0,00 | 0,00 | 0,00 |
| SA4 | Saldo (4) Geldfluss aus der Finanzierungstätigkeit (35 – 36) | | | | | | | 0,00 | 0,00 | 0,00 |
| SA5 | Saldo (5) Geldfluss aus der voranschlagswirksamen Gebarung (Saldo 3 + Saldo 4) | | | | | | | -500,00 | -500,00 | 0,00 |
| 429 | Sonstige Einrichtungen und Maßnahmen | | | | | | | | | |
| 429000 | Sonstige Einrichtungen und Maßnahmen | | | | | | | | | |
| Operative Gebarung | | | | | | | | | | |
| 2/429000+829000 | Sonstige Einnahmen | 2116 | 3116 | 18 | 2.500,00 | 1.000,00 | 1.500,00 | 2.500,00 | 1.000,00 | 1.500,00 |
| SU 21 / 31 | Summe Erträge / Einzahlungen operative Gebarung | | | | 2.500,00 | 1.000,00 | 1.500,00 | 2.500,00 | 1.000,00 | 1.500,00 |
| 1/429000-413000 | Heizzulage | 2221 | 3221 | 23 | 15.000,00 | 15.000,00 | | 15.000,00 | 15.000,00 | |
| 1/429000-452000 | Treibstoffe Sozialmobil | 2221 | 3221 | 23 | 1.600,00 | 1.600,00 | | 1.600,00 | 1.600,00 | |
| 1/429000-511000 | Geldbezüge der Vertragsbediensteten | 2211 | 3211 | 20 | 1.500,00 | 1.500,00 | | 1.500,00 | 1.500,00 | |
| 1/429000-580000 | DGB zum Ausgleichsfonds für Familie | 2212 | 3212 | 20 | 100,00 | 100,00 | | 100,00 | 100,00 | |
| 1/429000-582000 | DGB zur sozialen Sicherheit | 2212 | 3212 | 20 | 300,00 | 300,00 | | 300,00 | 300,00 | |
| 1/429000-617000 | Instandhaltung von Fahrzeugen | 2224 | 3224 | 24 | 2.000,00 | 2.000,00 | | 2.000,00 | 2.000,00 | |
| 1/429000-670000 | Versicherungen | 2222 | 3222 | 24 | 5.000,00 | 5.000,00 | | 5.000,00 | 5.000,00 | |
| 1/429000-720000 | Kostenbeiträge (Kostenersätze) für Leistungen | 2225 | 3225 | 24 | 500,00 | 500,00 | | 500,00 | 500,00 | |
| 1/429000-729000 | Sonstige Ausgaben | 2225 | 3225 | 24 | 20.000,00 | 20.000,00 | | 20.000,00 | 20.000,00 | |
| 1/429000-729100 | Club 55 | 2225 | 3225 | 24 | 7.000,00 | 7.000,00 | | 7.000,00 | 7.000,00 | |
| 1/429000-757000 | Subventionen - Soziales | 2234 | 3234 | 27 | 12.000,00 | 12.000,00 | | 12.000,00 | 12.000,00 | |
| 1/429000-777000 | Sondersubventionen Soziales | 2234 | | 44 | 400,00 | 400,00 | | | | |
| SU 22 / 32 | Summe Aufwendungen / Auszahlungen operative Gebarung | | | | 65.400,00 | 65.400,00 | 0,00 | 65.000,00 | 65.000,00 | 0,00 |
| SA 0 / SA 1 | (0) Nettoergebnis (21 - 22) / (1) Geldfluss operative Gebarung (31 – 32) | | | | -62.900,00 | -64.400,00 | 1.500,00 | -62.500,00 | -64.000,00 | 1.500,00 |
| SA01 | Saldo (01) Haushaltsrücklagen (230 - 240) | | | | 0,00 | 0,00 | 0,00 | 0,00 | 0,00 | 0,00 |
| SA00 | Saldo (00) Nettoergebnis nach Haushaltsrücklagen (Saldo 0 + Saldo 01) | | | | -62.900,00 | -64.400,00 | 1.500,00 | | | |
| Investive Gebarung | | | | | | | | | | |
| SU 33 | Summe Einzahlungen investive Gebarung | | | | | | | 0,00 | 0,00 | 0,00 |
| 1/429000-777000 | Sondersubventionen Soziales | | 3434 | 44 | | | | 400,00 | 400,00 | |
| SU 34 | Summe Auszahlungen investive Gebarung | | | | | | | 400,00 | 400,00 | 0,00 |
| SA2 | Saldo (2) Geldfluss aus der Investiven Gebarung (33 – 34) | | | | | | | -400,00 | -400,00 | 0,00 |
| SA3 | Saldo (3) Nettofinanzierungssaldo (Saldo 1 + Saldo 2) | | | | | | | -62.900,00 | -64.400,00 | 1.500,00 |
| Finanzierungstätigkeit | | | | | | | | | | |
| SU 35 | Summe Einzahlungen aus der Finanzierungstätigkeit | | | | | | | 0,00 | 0,00 | 0,00 |
| SU 36 | Summe Auszahlungen aus der Finanzierungstätigkeit | | | | | | | 0,00 | 0,00 | 0,00 |
| SA4 | Saldo (4) Geldfluss aus der Finanzierungstätigkeit (35 – 36) | | | | | | | 0,00 | 0,00 | 0,00 |
| SA5 | Saldo (5) Geldfluss aus der voranschlagswirksamen Gebarung (Saldo 3 + Saldo 4) | | | | | | | -62.900,00 | -64.400,00 | 1.500,00 |

1. Nachtragsvoranschlag 2025

Stadtgemeinde St. Valentin

NVA Ergebnis- und Finanzierungsvoranschlag Detailnachweis

| | | MVAG | | | Ergebnisvoranschlag | | | Finanzierungsvoranschlag | | |
|------------------------|--|------|------|-------|---------------------|-------------|------------|--------------------------|-------------|------------|
| | | EH | FH | VC QU | VA 2025 inkl. NVA | VA 2025 | 1. NVA | VA 2025 inkl. NVA | VA 2025 | 1. NVA |
| 43 | Jugendwohlfahrt | | | | | | | | | |
| 439 | Sonstige Einrichtungen und Maßnahmen | | | | | | | | | |
| 439000 | Sonstige Einrichtungen und Maßnahmen | | | | | | | | | |
| Operative Gebarung | | | | | | | | | | |
| SU 21 / 31 | Summe Erträge / Einzahlungen operative Gebarung | | | | 0,00 | 0,00 | 0,00 | 0,00 | 0,00 | 0,00 |
| 1/439000-751000 | Jugendwohlfahrtsumlage | 2231 | 3231 | 26 | 557.000,00 | 540.000,00 | 17.000,00 | 557.000,00 | 540.000,00 | 17.000,00 |
| 1/439000-768000 | Kostenersätze Tagesmütter | 2234 | 3234 | 27 | 8.000,00 | 8.000,00 | | 8.000,00 | 8.000,00 | |
| SU 22 / 32 | Summe Aufwendungen / Auszahlungen operative Gebarung | | | | 565.000,00 | 548.000,00 | 17.000,00 | 565.000,00 | 548.000,00 | 17.000,00 |
| SA 0 / SA 1 | (0) Nettoergebnis (21 - 22) / (1) Geldfluss operative Gebarung (31 – 32) | | | | -565.000,00 | -548.000,00 | -17.000,00 | -565.000,00 | -548.000,00 | -17.000,00 |
| SA01 | Saldo (01) Haushaltsrücklagen (230 - 240) | | | | 0,00 | 0,00 | 0,00 | 0,00 | 0,00 | 0,00 |
| SA00 | Saldo (00) Nettoergebnis nach Haushaltsrücklagen (Saldo 0 + Saldo 01) | | | | -565.000,00 | -548.000,00 | -17.000,00 | | | |
| Investive Gebarung | | | | | | | | | | |
| SU 33 | Summe Einzahlungen investive Gebarung | | | | | | | 0,00 | 0,00 | 0,00 |
| SU 34 | Summe Auszahlungen investive Gebarung | | | | | | | 0,00 | 0,00 | 0,00 |
| SA2 | Saldo (2) Geldfluss aus der Investiven Gebarung (33 – 34) | | | | | | | 0,00 | 0,00 | 0,00 |
| SA3 | Saldo (3) Nettofinanzierungssaldo (Saldo 1 + Saldo 2) | | | | | | | -565.000,00 | -548.000,00 | -17.000,00 |
| Finanzierungstätigkeit | | | | | | | | | | |
| SU 35 | Summe Einzahlungen aus der Finanzierungstätigkeit | | | | | | | 0,00 | 0,00 | 0,00 |
| SU 36 | Summe Auszahlungen aus der Finanzierungstätigkeit | | | | | | | 0,00 | 0,00 | 0,00 |
| SA4 | Saldo (4) Geldfluss aus der Finanzierungstätigkeit (35 – 36) | | | | | | | 0,00 | 0,00 | 0,00 |
| SA5 | Saldo (5) Geldfluss aus der voranschlagswirksamen Gebarung (Saldo 3 + Saldo 4) | | | | | | | -565.000,00 | -548.000,00 | -17.000,00 |
| | | | | | | | | | | |
| 44 | Behebung von Notständen | | | | | | | | | |
| 441 | Maßnahmen | | | | | | | | | |
| 441000 | Maßnahmen | | | | | | | | | |
| Operative Gebarung | | | | | | | | | | |
| SU 21 / 31 | Summe Erträge / Einzahlungen operative Gebarung | | | | 0,00 | 0,00 | 0,00 | 0,00 | 0,00 | 0,00 |
| 1/441000-768000 | Notaushilfen an Bedürftige | 2234 | 3234 | 27 | 1.000,00 | 1.000,00 | | 1.000,00 | 1.000,00 | |
| SU 22 / 32 | Summe Aufwendungen / Auszahlungen operative Gebarung | | | | 1.000,00 | 1.000,00 | 0,00 | 1.000,00 | 1.000,00 | 0,00 |
| SA 0 / SA 1 | (0) Nettoergebnis (21 - 22) / (1) Geldfluss operative Gebarung (31 – 32) | | | | -1.000,00 | -1.000,00 | 0,00 | -1.000,00 | -1.000,00 | 0,00 |
| SA01 | Saldo (01) Haushaltsrücklagen (230 - 240) | | | | 0,00 | 0,00 | 0,00 | 0,00 | 0,00 | 0,00 |
| SA00 | Saldo (00) Nettoergebnis nach Haushaltsrücklagen (Saldo 0 + Saldo 01) | | | | -1.000,00 | -1.000,00 | 0,00 | | | |
| Investive Gebarung | | | | | | | | | | |
| SU 33 | Summe Einzahlungen investive Gebarung | | | | | | | 0,00 | 0,00 | 0,00 |
| SU 34 | Summe Auszahlungen investive Gebarung | | | | | | | 0,00 | 0,00 | 0,00 |
| SA2 | Saldo (2) Geldfluss aus der Investiven Gebarung (33 – 34) | | | | | | | 0,00 | 0,00 | 0,00 |

1. Nachtragsvoranschlag 2025

Stadtgemeinde St. Valentin

NVA Ergebnis- und Finanzierungsvoranschlag Detailnachweis

| | | MVAG | VC QU | Ergebnisvoranschlag | | | Finanzierungsvoranschlag | | |
|-------------------------------|--|------|-------|---------------------|-----------|----------|--------------------------|-----------|--------|
| | | EH | FH | VA 2025 inkl. NVA | VA 2025 | 1. NVA | VA 2025 inkl. NVA | VA 2025 | 1. NVA |
| SA3 | Saldo (3) Nettofinanzierungssaldo (Saldo 1 + Saldo 2) | | | | | | -1.000,00 | -1.000,00 | 0,00 |
| Finanzierungstätigkeit | | | | | | | | | |
| SU 35 | Summe Einzahlungen aus der Finanzierungstätigkeit | | | | | | 0,00 | 0,00 | 0,00 |
| SU 36 | Summe Auszahlungen aus der Finanzierungstätigkeit | | | | | | 0,00 | 0,00 | 0,00 |
| SA4 | Saldo (4) Geldfluss aus der Finanzierungstätigkeit (35 – 36) | | | | | | 0,00 | 0,00 | 0,00 |
| SA5 | Saldo (5) Geldfluss aus der voranschlagswirksamen Gebarung (Saldo 3 + Saldo 4) | | | | | | -1.000,00 | -1.000,00 | 0,00 |
| | | | | | | | | | |
| 46 | Familienpolitische Maßnahmen | | | | | | | | |
| 469 | Sonstige Maßnahmen | | | | | | | | |
| 469000 | Sonstige Maßnahmen | | | | | | | | |
| Operative Gebarung | | | | | | | | | |
| SU 21 / 31 | Summe Erträge / Einzahlungen operative Gebarung | | | 0,00 | 0,00 | 0,00 | 0,00 | 0,00 | 0,00 |
| 1/469000-729000 | Sonstige Ausgaben | 2225 | 3225 | 24 | 1.000,00 | 1.000,00 | 1.000,00 | 1.000,00 | |
| SU 22 / 32 | Summe Aufwendungen / Auszahlungen operative Gebarung | | | 1.000,00 | 1.000,00 | 0,00 | 1.000,00 | 1.000,00 | 0,00 |
| SA 0 / SA 1 | (0) Nettoergebnis (21 - 22) / (1) Geldfluss operative Gebarung (31 – 32) | | | -1.000,00 | -1.000,00 | 0,00 | -1.000,00 | -1.000,00 | 0,00 |
| SA01 | Saldo (01) Haushaltsrücklagen (230 - 240) | | | 0,00 | 0,00 | 0,00 | 0,00 | 0,00 | 0,00 |
| SA00 | Saldo (00) Nettoergebnis nach Haushaltsrücklagen (Saldo 0 + Saldo 01) | | | -1.000,00 | -1.000,00 | 0,00 | | | |
| Investive Gebarung | | | | | | | | | |
| SU 33 | Summe Einzahlungen investive Gebarung | | | | | | 0,00 | 0,00 | 0,00 |
| SU 34 | Summe Auszahlungen investive Gebarung | | | | | | 0,00 | 0,00 | 0,00 |
| SA2 | Saldo (2) Geldfluss aus der Investiven Gebarung (33 – 34) | | | | | | 0,00 | 0,00 | 0,00 |
| SA3 | Saldo (3) Nettofinanzierungssaldo (Saldo 1 + Saldo 2) | | | | | | -1.000,00 | -1.000,00 | 0,00 |
| Finanzierungstätigkeit | | | | | | | | | |
| SU 35 | Summe Einzahlungen aus der Finanzierungstätigkeit | | | | | | 0,00 | 0,00 | 0,00 |
| SU 36 | Summe Auszahlungen aus der Finanzierungstätigkeit | | | | | | 0,00 | 0,00 | 0,00 |
| SA4 | Saldo (4) Geldfluss aus der Finanzierungstätigkeit (35 – 36) | | | | | | 0,00 | 0,00 | 0,00 |
| SA5 | Saldo (5) Geldfluss aus der voranschlagswirksamen Gebarung (Saldo 3 + Saldo 4) | | | | | | -1.000,00 | -1.000,00 | 0,00 |
| | | | | | | | | | |
| 48 | Wohnbauförderung | | | | | | | | |
| 480 | Allgemeine Wohnbauförderung | | | | | | | | |
| 480000 | Allgemeine Wohnbauförderung | | | | | | | | |
| Operative Gebarung | | | | | | | | | |
| SU 21 / 31 | Summe Erträge / Einzahlungen operative Gebarung | | | 0,00 | 0,00 | 0,00 | 0,00 | 0,00 | 0,00 |
| SU 22 / 32 | Summe Aufwendungen / Auszahlungen operative Gebarung | | | 0,00 | 0,00 | 0,00 | 0,00 | 0,00 | 0,00 |
| SA 0 / SA 1 | (0) Nettoergebnis (21 - 22) / (1) Geldfluss operative Gebarung (31 – 32) | | | 0,00 | 0,00 | 0,00 | 0,00 | 0,00 | 0,00 |
| SA01 | Saldo (01) Haushaltsrücklagen (230 - 240) | | | 0,00 | 0,00 | 0,00 | 0,00 | 0,00 | 0,00 |

1. Nachtragsvoranschlag 2025

Stadtgemeinde St. Valentin

NVA Ergebnis- und Finanzierungsvoranschlag Detailnachweis

| | | MVAG | VC QU | Ergebnisvoranschlag | | | Finanzierungsvoranschlag | | |
|------------------------|--|------|-------|---------------------|---------|--------|--------------------------|---------|--------|
| | | EH | FH | VA 2025 inkl. NVA | VA 2025 | 1. NVA | VA 2025 inkl. NVA | VA 2025 | 1. NVA |
| SA00 | Saldo (00) Nettoergebnis nach Haushaltsrücklagen (Saldo 0 + Saldo 01) | | | 0,00 | 0,00 | 0,00 | | | |
| Investive Gebarung | | | | | | | | | |
| SU 33 | Summe Einzahlungen investive Gebarung | | | | | | 0,00 | 0,00 | 0,00 |
| SU 34 | Summe Auszahlungen investive Gebarung | | | | | | 0,00 | 0,00 | 0,00 |
| SA2 | Saldo (2) Geldfluss aus der Investiven Gebarung (33 – 34) | | | | | | 0,00 | 0,00 | 0,00 |
| SA3 | Saldo (3) Nettofinanzierungssaldo (Saldo 1 + Saldo 2) | | | | | | 0,00 | 0,00 | 0,00 |
| Finanzierungstätigkeit | | | | | | | | | |
| SU 35 | Summe Einzahlungen aus der Finanzierungstätigkeit | | | | | | 0,00 | 0,00 | 0,00 |
| SU 36 | Summe Auszahlungen aus der Finanzierungstätigkeit | | | | | | 0,00 | 0,00 | 0,00 |
| SA4 | Saldo (4) Geldfluss aus der Finanzierungstätigkeit (35 – 36) | | | | | | 0,00 | 0,00 | 0,00 |
| SA5 | Saldo (5) Geldfluss aus der voranschlagswirksamen Gebarung (Saldo 3 + Saldo 4) | | | | | | 0,00 | 0,00 | 0,00 |

1. Nachtragsvoranschlag 2025

Stadtgemeinde St. Valentin

NVA Ergebnis- und Finanzierungsvoranschlag Detailnachweis

| | | MVAG | | | VC QU | | Ergebnisvoranschlag | | Finanzierungsvoranschlag | | |
|------------------------|--|------|------|----|-------------------|------------|---------------------|-------------------|--------------------------|------------|--|
| | | EH | FH | | VA 2025 inkl. NVA | VA 2025 | 1. NVA | VA 2025 inkl. NVA | VA 2025 | 1. NVA | |
| 5 Gesundheit | | | | | | | | | | | |
| 51 | Gesundheitsdienst | | | | | | | | | | |
| 510 | Medizinische Bereichsversorgung | | | | | | | | | | |
| 510000 | Medizinische Bereichsversorgung | | | | | | | | | | |
| Operative Gebarung | | | | | | | | | | | |
| SU 21 / 31 | Summe Erträge / Einzahlungen operative Gebarung | | | | 0,00 | 0,00 | 0,00 | 0,00 | 0,00 | 0,00 | |
| 1/510000-564000 | Totenbeschauegebühren | 2211 | 3211 | 20 | 8.400,00 | 8.400,00 | | 8.400,00 | 8.400,00 | | |
| 1/510000-751000 | Beitrag an Pensionsverband | 2231 | 3231 | 26 | 41.800,00 | 40.200,00 | 1.600,00 | 41.800,00 | 40.200,00 | 1.600,00 | |
| SU 22 / 32 | Summe Aufwendungen / Auszahlungen operative Gebarung | | | | 50.200,00 | 48.600,00 | 1.600,00 | 50.200,00 | 48.600,00 | 1.600,00 | |
| SA 0 / SA 1 | (0) Nettoergebnis (21 - 22) / (1) Geldfluss operative Gebarung (31 – 32) | | | | -50.200,00 | -48.600,00 | -1.600,00 | -50.200,00 | -48.600,00 | -1.600,00 | |
| SA01 | Saldo (01) Haushaltsrücklagen (230 - 240) | | | | 0,00 | 0,00 | 0,00 | 0,00 | 0,00 | 0,00 | |
| SA00 | Saldo (00) Nettoergebnis nach Haushaltsrücklagen (Saldo 0 + Saldo 01) | | | | -50.200,00 | -48.600,00 | -1.600,00 | | | | |
| Investive Gebarung | | | | | | | | | | | |
| SU 33 | Summe Einzahlungen investive Gebarung | | | | | | | 0,00 | 0,00 | 0,00 | |
| SU 34 | Summe Auszahlungen investive Gebarung | | | | | | | 0,00 | 0,00 | 0,00 | |
| SA2 | Saldo (2) Geldfluss aus der Investiven Gebarung (33 – 34) | | | | | | | 0,00 | 0,00 | 0,00 | |
| SA3 | Saldo (3) Nettofinanzierungssaldo (Saldo 1 + Saldo 2) | | | | | | | -50.200,00 | -48.600,00 | -1.600,00 | |
| Finanzierungstätigkeit | | | | | | | | | | | |
| SU 35 | Summe Einzahlungen aus der Finanzierungstätigkeit | | | | | | | 0,00 | 0,00 | 0,00 | |
| SU 36 | Summe Auszahlungen aus der Finanzierungstätigkeit | | | | | | | 0,00 | 0,00 | 0,00 | |
| SA4 | Saldo (4) Geldfluss aus der Finanzierungstätigkeit (35 – 36) | | | | | | | 0,00 | 0,00 | 0,00 | |
| SA5 | Saldo (5) Geldfluss aus der voranschlagswirksamen Gebarung (Saldo 3 + Saldo 4) | | | | | | | -50.200,00 | -48.600,00 | -1.600,00 | |
| 512 | Sonstige medizinische Beratung und Betreuung | | | | | | | | | | |
| 512000 | Sonstige medizinische Beratung und Betreuung | | | | | | | | | | |
| Operative Gebarung | | | | | | | | | | | |
| 2/512000+829000 | Sonstige Einnahmen | 2116 | 3116 | 18 | | 10.000,00 | -10.000,00 | | 10.000,00 | -10.000,00 | |
| 2/512000+862000 | Transfers von Gemeinden, Gemeindeverbänden (ohne marktbestimmte Tätigkeit) und Gemeindefonds | 2121 | 3121 | | 10.000,00 | | 10.000,00 | 10.000,00 | | 10.000,00 | |
| SU 21 / 31 | Summe Erträge / Einzahlungen operative Gebarung | | | | 10.000,00 | 10.000,00 | 0,00 | 10.000,00 | 10.000,00 | 0,00 | |
| 1/512000-729000 | Gesundheitsvorsorge | 2225 | 3225 | 24 | 10.000,00 | 10.000,00 | | 10.000,00 | 10.000,00 | | |
| SU 22 / 32 | Summe Aufwendungen / Auszahlungen operative Gebarung | | | | 10.000,00 | 10.000,00 | 0,00 | 10.000,00 | 10.000,00 | 0,00 | |
| SA 0 / SA 1 | (0) Nettoergebnis (21 - 22) / (1) Geldfluss operative Gebarung (31 – 32) | | | | 0,00 | 0,00 | 0,00 | 0,00 | 0,00 | 0,00 | |
| SA01 | Saldo (01) Haushaltsrücklagen (230 - 240) | | | | 0,00 | 0,00 | 0,00 | 0,00 | 0,00 | 0,00 | |
| SA00 | Saldo (00) Nettoergebnis nach Haushaltsrücklagen (Saldo 0 + Saldo 01) | | | | 0,00 | 0,00 | 0,00 | | | | |

1. Nachtragsvoranschlag 2025

Stadtgemeinde St. Valentin

NVA Ergebnis- und Finanzierungsvoranschlag Detailnachweis

| | | | | | Ergebnisvoranschlag | | Finanzierungsvoranschlag | | | |
|------------------------|--|------|-------|----|---------------------|-----------|--------------------------|-------------------|-----------|-----------|
| | | MVAG | VC QU | | VA 2025 inkl. NVA | VA 2025 | 1. NVA | VA 2025 inkl. NVA | VA 2025 | 1. NVA |
| | | EH | FH | | | | | | | |
| Investive Gebarung | | | | | | | | | | |
| SU 33 | Summe Einzahlungen investive Gebarung | | | | | | | 0,00 | 0,00 | 0,00 |
| SU 34 | Summe Auszahlungen investive Gebarung | | | | | | | 0,00 | 0,00 | 0,00 |
| SA2 | Saldo (2) Geldfluss aus der Investiven Gebarung (33 – 34) | | | | | | | 0,00 | 0,00 | 0,00 |
| SA3 | Saldo (3) Nettofinanzierungssaldo (Saldo 1 + Saldo 2) | | | | | | | 0,00 | 0,00 | 0,00 |
| Finanzierungstätigkeit | | | | | | | | | | |
| SU 35 | Summe Einzahlungen aus der Finanzierungstätigkeit | | | | | | | 0,00 | 0,00 | 0,00 |
| SU 36 | Summe Auszahlungen aus der Finanzierungstätigkeit | | | | | | | 0,00 | 0,00 | 0,00 |
| SA4 | Saldo (4) Geldfluss aus der Finanzierungstätigkeit (35 – 36) | | | | | | | 0,00 | 0,00 | 0,00 |
| SA5 | Saldo (5) Geldfluss aus der voranschlagswirksamen Gebarung (Saldo 3 + Saldo 4) | | | | | | | 0,00 | 0,00 | 0,00 |
| 519 | Sonstige Einrichtungen und Maßnahmen | | | | | | | | | |
| 519000 | Sonstige Einrichtungen und Maßnahmen | | | | | | | | | |
| Operative Gebarung | | | | | | | | | | |
| SU 21 / 31 | Summe Erträge / Einzahlungen operative Gebarung | | | | 0,00 | 0,00 | 0,00 | 0,00 | 0,00 | 0,00 |
| 1/519000-511000 | Geldbezüge der Vertragsbediensteten in handwerklicher Verwendung | 2211 | 3211 | 20 | | 500,00 | -500,00 | | 500,00 | -500,00 |
| 1/519000-580000 | Dienstgeberbeiträge zum Ausgleichsfonds für Familienbeihilfen | 2212 | 3212 | 20 | | 100,00 | -100,00 | | 100,00 | -100,00 |
| 1/519000-582000 | Sonstige Dienstgeberbeiträge zur sozialen Sicherheit | 2212 | 3212 | 20 | | 100,00 | -100,00 | | 100,00 | -100,00 |
| 1/519000-720000 | Kostenbeiträge (Kostenersätze) für Leistungen | 2225 | 3225 | 24 | | 100,00 | -100,00 | | 100,00 | -100,00 |
| 1/519000-729000 | Sonstige Aufwendungen | 2225 | 3225 | 24 | | 500,00 | -500,00 | | 500,00 | -500,00 |
| SU 22 / 32 | Summe Aufwendungen / Auszahlungen operative Gebarung | | | | 0,00 | 1.300,00 | -1.300,00 | 0,00 | 1.300,00 | -1.300,00 |
| SA 0 / SA 1 | (0) Nettoergebnis (21 - 22) / (1) Geldfluss operative Gebarung (31 – 32) | | | | 0,00 | -1.300,00 | 1.300,00 | 0,00 | -1.300,00 | 1.300,00 |
| SA01 | Saldo (01) Haushaltsrücklagen (230 - 240) | | | | 0,00 | 0,00 | 0,00 | 0,00 | 0,00 | 0,00 |
| SA00 | Saldo (00) Nettoergebnis nach Haushaltsrücklagen (Saldo 0 + Saldo 01) | | | | 0,00 | -1.300,00 | 1.300,00 | | | |
| Investive Gebarung | | | | | | | | | | |
| SU 33 | Summe Einzahlungen investive Gebarung | | | | | | | 0,00 | 0,00 | 0,00 |
| SU 34 | Summe Auszahlungen investive Gebarung | | | | | | | 0,00 | 0,00 | 0,00 |
| SA2 | Saldo (2) Geldfluss aus der Investiven Gebarung (33 – 34) | | | | | | | 0,00 | 0,00 | 0,00 |
| SA3 | Saldo (3) Nettofinanzierungssaldo (Saldo 1 + Saldo 2) | | | | | | | 0,00 | -1.300,00 | 1.300,00 |
| Finanzierungstätigkeit | | | | | | | | | | |
| SU 35 | Summe Einzahlungen aus der Finanzierungstätigkeit | | | | | | | 0,00 | 0,00 | 0,00 |
| SU 36 | Summe Auszahlungen aus der Finanzierungstätigkeit | | | | | | | 0,00 | 0,00 | 0,00 |
| SA4 | Saldo (4) Geldfluss aus der Finanzierungstätigkeit (35 – 36) | | | | | | | 0,00 | 0,00 | 0,00 |
| SA5 | Saldo (5) Geldfluss aus der voranschlagswirksamen Gebarung (Saldo 3 + Saldo 4) | | | | | | | 0,00 | -1.300,00 | 1.300,00 |

1. Nachtragsvoranschlag 2025

Stadtgemeinde St. Valentin

NVA Ergebnis- und Finanzierungsvoranschlag Detailnachweis

| | | MVAG | | | VC QU | | Ergebnisvoranschlag | | Finanzierungsvoranschlag | |
|-------------------------------|---|------|------|----|-------|--|---------------------|------------------|--------------------------|-------------------|
| | | EH | FH | | | | VA 2025 inkl. NVA | VA 2025 | 1. NVA | VA 2025 inkl. NVA |
| | | | | | | | | | | VA 2025 |
| | | | | | | | | | | 1. NVA |
| 52 | Umweltschutz | | | | | | | | | |
| 520 | Natur- und Landschaftsschutz | | | | | | | | | |
| 520000 | Natur- und Landschaftsschutz | | | | | | | | | |
| Operative Gebarung | | | | | | | | | | |
| SU 21 / 31 | Summe Erträge / Einzahlungen operative Gebarung | | | | | | 0,00 | 0,00 | 0,00 | 0,00 |
| 1/520000-729000 | Sonstige Aufwendungen | 2225 | 3225 | 24 | | | 3.000,00 | 3.000,00 | | 3.000,00 |
| SU 22 / 32 | Summe Aufwendungen / Auszahlungen operative Gebarung | | | | | | 3.000,00 | 3.000,00 | 0,00 | 3.000,00 |
| SA 0 / SA 1 | (0) Nettoergebnis (21 - 22) / (1) Geldfluss operative Gebarung (31 - 32) | | | | | | -3.000,00 | -3.000,00 | 0,00 | -3.000,00 |
| SA01 | Saldo (01) Haushaltsrücklagen (230 - 240) | | | | | | 0,00 | 0,00 | 0,00 | 0,00 |
| SA00 | Saldo (00) Nettoergebnis nach Haushaltsrücklagen (Saldo 0 + Saldo 01) | | | | | | -3.000,00 | -3.000,00 | 0,00 | -3.000,00 |
| Investive Gebarung | | | | | | | | | | |
| SU 33 | Summe Einzahlungen investive Gebarung | | | | | | | | 0,00 | 0,00 |
| SU 34 | Summe Auszahlungen investive Gebarung | | | | | | | | 0,00 | 0,00 |
| SA2 | Saldo (2) Geldfluss aus der Investiven Gebarung (33 - 34) | | | | | | | | 0,00 | 0,00 |
| SA3 | Saldo (3) Nettofinanzierungssaldo (Saldo 1 + Saldo 2) | | | | | | | | -3.000,00 | -3.000,00 |
| Finanzierungstätigkeit | | | | | | | | | | |
| SU 35 | Summe Einzahlungen aus der Finanzierungstätigkeit | | | | | | | | 0,00 | 0,00 |
| SU 36 | Summe Auszahlungen aus der Finanzierungstätigkeit | | | | | | | | 0,00 | 0,00 |
| SA4 | Saldo (4) Geldfluss aus der Finanzierungstätigkeit (35 - 36) | | | | | | | | 0,00 | 0,00 |
| SA5 | Saldo (5) Geldfluss aus der voranschlagswirksamen Gebarung (Saldo 3 + Saldo 4) | | | | | | | | -3.000,00 | -3.000,00 |
| 522 | Reinhaltung der Luft | | | | | | | | | |
| 522000 | Reinhaltung der Luft | | | | | | | | | |
| Operative Gebarung | | | | | | | | | | |
| 2/522000+810000 | Erträge aus Leistungen | 2114 | 3114 | 13 | | | 18.000,00 | 18.000,00 | | 18.000,00 |
| 2/522000+813000 | Erträge aus der Auflösung von Investitionszuschüssen (Kapitaltransfers) | 2127 | | | | | 100,00 | 100,00 | | |
| 2/522000+861000 | Transfers von Ländern, Landesfonds und Landeskammern | 2121 | 3121 | 15 | | | 8.700,00 | | 8.700,00 | 8.700,00 |
| SU 21 / 31 | Summe Erträge / Einzahlungen operative Gebarung | | | | | | 26.800,00 | 18.100,00 | 8.700,00 | 26.700,00 |
| 1/522000-511000 | Geldbezüge der Vertragsbediensteten in handwerklicher Verwendung | 2211 | 3211 | 20 | | | 500,00 | 500,00 | | 500,00 |
| 1/522000-580000 | Dienstgeberbeiträge zum Ausgleichsfonds für Familienbeihilfen | 2212 | 3212 | 20 | | | 100,00 | 100,00 | | 100,00 |
| 1/522000-582000 | Sonstige Dienstgeberbeiträge zur sozialen Sicherheit | 2212 | 3212 | 20 | | | 100,00 | 100,00 | | 100,00 |
| 1/522000-600000 | Energiebezüge | 2222 | 3222 | 24 | | | 200,00 | 200,00 | | 200,00 |
| 1/522000-680000 | Planmäßige Abschreibung | 2226 | | | | | 2.800,00 | 2.800,00 | | |

1. Nachtragsvoranschlag 2025

Stadtgemeinde St. Valentin

NVA Ergebnis- und Finanzierungsvoranschlag Detailnachweis

| | | MVAG | | VC QU | Ergebnisvoranschlag | | | Finanzierungsvoranschlag | | |
|------------------------|--|------|------|-------|---------------------|-----------|----------|--------------------------|-----------|----------|
| | | EH | FH | | VA 2025 inkl. NVA | VA 2025 | 1. NVA | VA 2025 inkl. NVA | VA 2025 | 1. NVA |
| 1/522000-729000 | Sonstige Aufwendungen | 2225 | 3225 | 24 | 13.500,00 | 13.500,00 | | 13.500,00 | 13.500,00 | |
| 1/522000-752000 | Transfers an Gemeinden, Gemeindeverbände (ohne marktbestimmte Tätigkeit) und Gemeindefonds | 2231 | 3231 | 26 | 10.500,00 | 10.500,00 | | 10.500,00 | 10.500,00 | |
| SU 22 / 32 | Summe Aufwendungen / Auszahlungen operative Gebarung | | | | 27.700,00 | 27.700,00 | 0,00 | 24.900,00 | 24.900,00 | 0,00 |
| SA 0 / SA 1 | (0) Nettoergebnis (21 - 22) / (1) Geldfluss operative Gebarung (31 – 32) | | | | -900,00 | -9.600,00 | 8.700,00 | 1.800,00 | -6.900,00 | 8.700,00 |
| SA01 | Saldo (01) Haushaltsrücklagen (230 - 240) | | | | 0,00 | 0,00 | 0,00 | 0,00 | 0,00 | 0,00 |
| SA00 | Saldo (00) Nettoergebnis nach Haushaltsrücklagen (Saldo 0 + Saldo 01) | | | | -900,00 | -9.600,00 | 8.700,00 | | | |
| Investive Gebarung | | | | | | | | | | |
| SU 33 | Summe Einzahlungen investive Gebarung | | | | | | | 0,00 | 0,00 | 0,00 |
| SU 34 | Summe Auszahlungen investive Gebarung | | | | | | | 0,00 | 0,00 | 0,00 |
| SA2 | Saldo (2) Geldfluss aus der Investiven Gebarung (33 – 34) | | | | | | | 0,00 | 0,00 | 0,00 |
| SA3 | Saldo (3) Nettofinanzierungssaldo (Saldo 1 + Saldo 2) | | | | | | | 1.800,00 | -6.900,00 | 8.700,00 |
| Finanzierungstätigkeit | | | | | | | | | | |
| SU 35 | Summe Einzahlungen aus der Finanzierungstätigkeit | | | | | | | 0,00 | 0,00 | 0,00 |
| SU 36 | Summe Auszahlungen aus der Finanzierungstätigkeit | | | | | | | 0,00 | 0,00 | 0,00 |
| SA4 | Saldo (4) Geldfluss aus der Finanzierungstätigkeit (35 – 36) | | | | | | | 0,00 | 0,00 | 0,00 |
| SA5 | Saldo (5) Geldfluss aus der voranschlagswirksamen Gebarung (Saldo 3 + Saldo 4) | | | | | | | 1.800,00 | -6.900,00 | 8.700,00 |
| 527 | Müllbeseitigung | | | | | | | | | |
| 527000 | Müllbeseitigung | | | | | | | | | |
| Operative Gebarung | | | | | | | | | | |
| SU 21 / 31 | Summe Erträge / Einzahlungen operative Gebarung | | | | 0,00 | 0,00 | 0,00 | 0,00 | 0,00 | 0,00 |
| 1/527000-511000 | Geldbezüge der Vertragsbediensteten | 2211 | 3211 | 20 | 3.200,00 | 3.200,00 | | 3.200,00 | 3.200,00 | |
| 1/527000-580000 | DGB zum Ausgleichsfonds für Familie | 2212 | 3212 | 20 | 200,00 | 200,00 | | 200,00 | 200,00 | |
| 1/527000-582000 | DGB zur sozialen Sicherheit | 2212 | 3212 | 20 | 600,00 | 600,00 | | 600,00 | 600,00 | |
| 1/527000-720000 | Kostenbeiträge (Kostenersätze) für Leistungen | 2225 | 3225 | 24 | 1.000,00 | 1.000,00 | | 1.000,00 | 1.000,00 | |
| SU 22 / 32 | Summe Aufwendungen / Auszahlungen operative Gebarung | | | | 5.000,00 | 5.000,00 | 0,00 | 5.000,00 | 5.000,00 | 0,00 |
| SA 0 / SA 1 | (0) Nettoergebnis (21 - 22) / (1) Geldfluss operative Gebarung (31 – 32) | | | | -5.000,00 | -5.000,00 | 0,00 | -5.000,00 | -5.000,00 | 0,00 |
| SA01 | Saldo (01) Haushaltsrücklagen (230 - 240) | | | | 0,00 | 0,00 | 0,00 | 0,00 | 0,00 | 0,00 |
| SA00 | Saldo (00) Nettoergebnis nach Haushaltsrücklagen (Saldo 0 + Saldo 01) | | | | -5.000,00 | -5.000,00 | 0,00 | | | |
| Investive Gebarung | | | | | | | | | | |
| SU 33 | Summe Einzahlungen investive Gebarung | | | | | | | 0,00 | 0,00 | 0,00 |
| SU 34 | Summe Auszahlungen investive Gebarung | | | | | | | 0,00 | 0,00 | 0,00 |
| SA2 | Saldo (2) Geldfluss aus der Investiven Gebarung (33 – 34) | | | | | | | 0,00 | 0,00 | 0,00 |
| SA3 | Saldo (3) Nettofinanzierungssaldo (Saldo 1 + Saldo 2) | | | | | | | -5.000,00 | -5.000,00 | 0,00 |

1. Nachtragsvoranschlag 2025

Stadtgemeinde St. Valentin

NVA Ergebnis- und Finanzierungsvoranschlag Detailnachweis

| | | MVAG | VC QU | Ergebnisvoranschlag | | Finanzierungsvoranschlag | | | |
|---|--|------|-------|---------------------|---------------|--------------------------|-------------------|---------------|------------|
| | | EH | FH | VA 2025 inkl. NVA | VA 2025 | 1. NVA | VA 2025 inkl. NVA | VA 2025 | 1. NVA |
| Finanzierungstätigkeit | | | | | | | | | |
| SU 35 | Summe Einzahlungen aus der Finanzierungstätigkeit | | | | | | 0,00 | 0,00 | 0,00 |
| SU 36 | Summe Auszahlungen aus der Finanzierungstätigkeit | | | | | | 0,00 | 0,00 | 0,00 |
| SA4 | Saldo (4) Geldfluss aus der Finanzierungstätigkeit (35 – 36) | | | | | | 0,00 | 0,00 | 0,00 |
| SA5 | Saldo (5) Geldfluss aus der voranschlagswirksamen Gebarung (Saldo 3 + Saldo 4) | | | | | | -5.000,00 | -5.000,00 | 0,00 |
| 56 Krankenanstalten anderer Rechtsträger | | | | | | | | | |
| 562 Sprengelbeiträge | | | | | | | | | |
| 562000 Sprengelbeiträge | | | | | | | | | |
| Operative Gebarung | | | | | | | | | |
| SU 21 / 31 | Summe Erträge / Einzahlungen operative Gebarung | | | 0,00 | 0,00 | 0,00 | 0,00 | 0,00 | 0,00 |
| 1/562000-752000 | Sprengelbeitrag NÖKAS (Zweckaufwand 2231 3231 26 | | | 3.776.000,00 | 3.716.000,00 | 60.000,00 | 3.776.000,00 | 3.716.000,00 | 60.000,00 |
| SU 22 / 32 | Summe Aufwendungen / Auszahlungen operative Gebarung | | | 3.776.000,00 | 3.716.000,00 | 60.000,00 | 3.776.000,00 | 3.716.000,00 | 60.000,00 |
| SA 0 / SA 1 | (0) Nettoergebnis (21 - 22) / (1) Geldfluss operative Gebarung (31 – 32) | | | -3.776.000,00 | -3.716.000,00 | -60.000,00 | -3.776.000,00 | -3.716.000,00 | -60.000,00 |
| SA01 | Saldo (01) Haushaltsrücklagen (230 - 240) | | | 0,00 | 0,00 | 0,00 | 0,00 | 0,00 | 0,00 |
| SA00 | Saldo (00) Nettoergebnis nach Haushaltsrücklagen (Saldo 0 + Saldo 01) | | | -3.776.000,00 | -3.716.000,00 | -60.000,00 | | | |
| Investive Gebarung | | | | | | | | | |
| SU 33 | Summe Einzahlungen investive Gebarung | | | | | | 0,00 | 0,00 | 0,00 |
| SU 34 | Summe Auszahlungen investive Gebarung | | | | | | 0,00 | 0,00 | 0,00 |
| SA2 | Saldo (2) Geldfluss aus der Investiven Gebarung (33 – 34) | | | | | | 0,00 | 0,00 | 0,00 |
| SA3 | Saldo (3) Nettofinanzierungssaldo (Saldo 1 + Saldo 2) | | | | | | -3.776.000,00 | -3.716.000,00 | -60.000,00 |
| Finanzierungstätigkeit | | | | | | | | | |
| SU 35 | Summe Einzahlungen aus der Finanzierungstätigkeit | | | | | | 0,00 | 0,00 | 0,00 |
| SU 36 | Summe Auszahlungen aus der Finanzierungstätigkeit | | | | | | 0,00 | 0,00 | 0,00 |
| SA4 | Saldo (4) Geldfluss aus der Finanzierungstätigkeit (35 – 36) | | | | | | 0,00 | 0,00 | 0,00 |
| SA5 | Saldo (5) Geldfluss aus der voranschlagswirksamen Gebarung (Saldo 3 + Saldo 4) | | | | | | -3.776.000,00 | -3.716.000,00 | -60.000,00 |
| 562100 Beitrag der Gemeinde zum Krankenanstaltensprengel | | | | | | | | | |
| Operative Gebarung | | | | | | | | | |
| SU 21 / 31 | Summe Erträge / Einzahlungen operative Gebarung | | | 0,00 | 0,00 | 0,00 | 0,00 | 0,00 | 0,00 |
| 1/562100-752000 | Sprengelbeitrag NÖKAS (Verwaltgsauf 2231 3231 26 | | | 100,00 | 100,00 | | 100,00 | 100,00 | |
| SU 22 / 32 | Summe Aufwendungen / Auszahlungen operative Gebarung | | | 100,00 | 100,00 | 0,00 | 100,00 | 100,00 | 0,00 |
| SA 0 / SA 1 | (0) Nettoergebnis (21 - 22) / (1) Geldfluss operative Gebarung (31 – 32) | | | -100,00 | -100,00 | 0,00 | -100,00 | -100,00 | 0,00 |
| SA01 | Saldo (01) Haushaltsrücklagen (230 - 240) | | | 0,00 | 0,00 | 0,00 | 0,00 | 0,00 | 0,00 |
| SA00 | Saldo (00) Nettoergebnis nach Haushaltsrücklagen (Saldo 0 + Saldo 01) | | | -100,00 | -100,00 | 0,00 | | | |

1. Nachtragsvoranschlag 2025

Stadtgemeinde St. Valentin

NVA Ergebnis- und Finanzierungsvoranschlag Detailnachweis

| | | MVAG | VC QU | Ergebnisvoranschlag | | | Finanzierungsvoranschlag | | |
|-------------------------------|--|------|-------|---------------------|---------|--------|--------------------------|---------|--------|
| | | EH | FH | VA 2025 inkl. NVA | VA 2025 | 1. NVA | VA 2025 inkl. NVA | VA 2025 | 1. NVA |
| Investive Gebarung | | | | | | | | | |
| SU 33 | Summe Einzahlungen investive Gebarung | | | | | | 0,00 | 0,00 | 0,00 |
| SU 34 | Summe Auszahlungen investive Gebarung | | | | | | 0,00 | 0,00 | 0,00 |
| SA2 | Saldo (2) Geldfluss aus der Investiven Gebarung (33 – 34) | | | | | | 0,00 | 0,00 | 0,00 |
| SA3 | Saldo (3) Nettofinanzierungssaldo (Saldo 1 + Saldo 2) | | | | | | -100,00 | -100,00 | 0,00 |
| Finanzierungstätigkeit | | | | | | | | | |
| SU 35 | Summe Einzahlungen aus der Finanzierungstätigkeit | | | | | | 0,00 | 0,00 | 0,00 |
| SU 36 | Summe Auszahlungen aus der Finanzierungstätigkeit | | | | | | 0,00 | 0,00 | 0,00 |
| SA4 | Saldo (4) Geldfluss aus der Finanzierungstätigkeit (35 – 36) | | | | | | 0,00 | 0,00 | 0,00 |
| SA5 | Saldo (5) Geldfluss aus der voranschlagswirksamen Gebarung (Saldo 3 + Saldo 4) | | | | | | -100,00 | -100,00 | 0,00 |

1. Nachtragsvoranschlag 2025

Stadtgemeinde St. Valentin

NVA Ergebnis- und Finanzierungsvoranschlag Detailnachweis

| | | MVAG | | | Ergebnisvoranschlag | | Finanzierungsvoranschlag | | | |
|-----------------------------------|--|------|------|-------|---------------------|------------|--------------------------|-------------------|------------|-------------|
| | | EH | FH | VC QU | VA 2025 inkl. NVA | VA 2025 | 1. NVA | VA 2025 inkl. NVA | VA 2025 | 1. NVA |
| 6 Straßen- und Wasserbau, Verkehr | | | | | | | | | | |
| 61 | Straßenbau | | | | | | | | | |
| 611 | Landesstraßen | | | | | | | | | |
| 611000 | Landesstraßen | | | | | | | | | |
| Operative Gebarung | | | | | | | | | | |
| SU 21 / 31 | Summe Erträge / Einzahlungen operative Gebarung | | | | 0,00 | 0,00 | 0,00 | 0,00 | 0,00 | 0,00 |
| SU 22 / 32 | Summe Aufwendungen / Auszahlungen operative Gebarung | | | | 0,00 | 0,00 | 0,00 | 0,00 | 0,00 | 0,00 |
| SA 0 / SA 1 | (0) Nettoergebnis (21 - 22) / (1) Geldfluss operative Gebarung (31 – 32) | | | | 0,00 | 0,00 | 0,00 | 0,00 | 0,00 | 0,00 |
| SA01 | Saldo (01) Haushaltsrücklagen (230 - 240) | | | | 0,00 | 0,00 | 0,00 | 0,00 | 0,00 | 0,00 |
| SA00 | Saldo (00) Nettoergebnis nach Haushaltsrücklagen (Saldo 0 + Saldo 01) | | | | 0,00 | 0,00 | 0,00 | | | |
| Investive Gebarung | | | | | | | | | | |
| SU 33 | Summe Einzahlungen investive Gebarung | | | | | | | 0,00 | 0,00 | 0,00 |
| 1/611000-001000 | Grundablösen | | 3412 | 2 40 | | | | 5.000,00 | 5.000,00 | |
| SU 34 | Summe Auszahlungen investive Gebarung | | | | | | | 5.000,00 | 5.000,00 | 0,00 |
| SA2 | Saldo (2) Geldfluss aus der Investiven Gebarung (33 – 34) | | | | | | | -5.000,00 | -5.000,00 | 0,00 |
| SA3 | Saldo (3) Nettofinanzierungssaldo (Saldo 1 + Saldo 2) | | | | | | | -5.000,00 | -5.000,00 | 0,00 |
| Finanzierungstätigkeit | | | | | | | | | | |
| SU 35 | Summe Einzahlungen aus der Finanzierungstätigkeit | | | | | | | 0,00 | 0,00 | 0,00 |
| SU 36 | Summe Auszahlungen aus der Finanzierungstätigkeit | | | | | | | 0,00 | 0,00 | 0,00 |
| SA4 | Saldo (4) Geldfluss aus der Finanzierungstätigkeit (35 – 36) | | | | | | | 0,00 | 0,00 | 0,00 |
| SA5 | Saldo (5) Geldfluss aus der voranschlagswirksamen Gebarung (Saldo 3 + Saldo 4) | | | | | | | -5.000,00 | -5.000,00 | 0,00 |
| 612 | Gemeindestraßen | | | | | | | | | |
| 612000 | Gemeindestrassen | | | | | | | | | |
| Operative Gebarung | | | | | | | | | | |
| 2/612000+808000 | Verkauf von Hausnummerntafeln | 2116 | 3116 | 16 | 200,00 | 200,00 | | 200,00 | 200,00 | |
| 2/612000+813000 | Erträge aus der Auflösung von Investitionszuschüssen (Kapitaltransfers) | 2127 | | | 16.300,00 | 16.300,00 | | | | |
| 6/612000+871000 | Beihilfen aus Bedarfszuweisungen | 2121 | 3121 | 1 33 | | 500.000,00 | -500.000,00 | | 500.000,00 | -500.000,00 |
| 6/612000+899000 | Entnahmen aus Verrechnungsrücklagen zwischen operativer Gebarung und Projekten | 2116 | | 1 | | 340.000,00 | -340.000,00 | | | |
| 6/612000+899001 | Zuführung von Vorhaben VAZ-Musikschule an Vorhaben Straßenbau | 2116 | | 1 | 680.000,00 | | 680.000,00 | | | |
| SU 21 / 31 | Summe Erträge / Einzahlungen operative Gebarung | | | | 696.500,00 | 856.500,00 | -160.000,00 | 200,00 | 500.200,00 | -500.000,00 |
| 1/612000-413000 | Hausnummerntafeln | 2221 | 3221 | 23 | 500,00 | 500,00 | | 500,00 | 500,00 | |
| 1/612000-511000 | Geldbezüge der Vertragsbediensteten | 2211 | 3211 | 20 | 32.800,00 | 32.800,00 | | 32.800,00 | 32.800,00 | |

1. Nachtragsvoranschlag 2025

Stadtgemeinde St. Valentin

NVA Ergebnis- und Finanzierungsvoranschlag Detailnachweis

| | | MVAG | | VC QU | Ergebnisvoranschlag | | Finanzierungsvoranschlag | | | |
|------------------------|--|------|------|-------|---------------------|------------|--------------------------|-------------------|--------------|-------------|
| | | EH | FH | | VA 2025 inkl. NVA | VA 2025 | 1. NVA | VA 2025 inkl. NVA | VA 2025 | 1. NVA |
| 1/612000-580000 | DGB zum Ausgleichsfonds für Familie | 2212 | 3212 | 20 | 1.600,00 | 1.600,00 | | 1.600,00 | 1.600,00 | |
| 1/612000-582000 | DGB zur sozialen Sicherheit | 2212 | 3212 | 20 | 7.600,00 | 7.600,00 | | 7.600,00 | 7.600,00 | |
| 1/612000-611000 | Instandhaltung von Straßenbauten | 2224 | 3224 | 24 | 100.000,00 | 80.000,00 | 20.000,00 | 100.000,00 | 80.000,00 | 20.000,00 |
| 1/612000-680000 | Planmäßige Abschreibung | 2226 | | | 676.300,00 | 676.300,00 | | | | |
| 1/612000-700000 | Pachtzinse | 2223 | 3223 | 24 | 47.000,00 | 47.000,00 | | 47.000,00 | 47.000,00 | |
| 1/612000-720000 | Kostenbeiträge (Kostenersätze) für Leistungen | 2225 | 3225 | 24 | 20.000,00 | 20.000,00 | | 20.000,00 | 20.000,00 | |
| 1/612000-729000 | Sonstige Ausgaben | 2225 | 3225 | 24 | 500,00 | 500,00 | | 500,00 | 500,00 | |
| SU 22 / 32 | Summe Aufwendungen / Auszahlungen operative Gebarung | | | | 886.300,00 | 866.300,00 | 20.000,00 | 210.000,00 | 190.000,00 | 20.000,00 |
| SA 0 / SA 1 | (0) Nettoergebnis (21 - 22) / (1) Geldfluss operative Gebarung (31 – 32) | | | | -189.800,00 | -9.800,00 | -180.000,00 | -209.800,00 | 310.200,00 | -520.000,00 |
| SA01 | Saldo (01) Haushaltsrücklagen (230 - 240) | | | | 0,00 | 0,00 | 0,00 | 0,00 | 0,00 | 0,00 |
| SA00 | Saldo (00) Nettoergebnis nach Haushaltsrücklagen (Saldo 0 + Saldo 01) | | | | -189.800,00 | -9.800,00 | -180.000,00 | | | |
| Investive Gebarung | | | | | | | | | | |
| 6/612000+300000 | Kapitaltransfers von Bund, Bundesfonds und Bundeskammern | | 3331 | 1 33 | | | | | 279.000,00 | -279.000,00 |
| 6/612000+300742 | Kapitaltransfers von Bund, Bundesfonds und Bundeskammern | | 3331 | 1 | | | | 40.800,00 | | 40.800,00 |
| 6/612000+301000 | Kapitaltransfers von Ländern, Landesfonds und Landeskammern | | 3331 | 1 33 | | | | | 31.000,00 | -31.000,00 |
| SU 33 | Summe Einzahlungen investive Gebarung | | | | | | | 40.800,00 | 310.000,00 | -269.200,00 |
| 1/612000-001000 | Grundablösen | | 3412 | 2 40 | | | | 10.000,00 | 10.000,00 | |
| 5/612000-002000 | Straßenbau und Gestaltung | | 3412 | 1 40 | | | | 720.800,00 | 650.000,00 | 70.800,00 |
| 5/612000-060000 | Im Bau befindliche Grundstückseinrichtungen Umfahrungsstraße | | 3412 | 1 40 | | | | | 500.000,00 | -500.000,00 |
| SU 34 | Summe Auszahlungen investive Gebarung | | | | | | | 730.800,00 | 1.160.000,00 | -429.200,00 |
| SA2 | Saldo (2) Geldfluss aus der Investiven Gebarung (33 – 34) | | | | | | | -690.000,00 | -850.000,00 | 160.000,00 |
| SA3 | Saldo (3) Nettofinanzierungssaldo (Saldo 1 + Saldo 2) | | | | | | | -899.800,00 | -539.800,00 | -360.000,00 |
| Finanzierungstätigkeit | | | | | | | | | | |
| SU 35 | Summe Einzahlungen aus der Finanzierungstätigkeit | | | | | | | 0,00 | 0,00 | 0,00 |
| SU 36 | Summe Auszahlungen aus der Finanzierungstätigkeit | | | | | | | 0,00 | 0,00 | 0,00 |
| SA4 | Saldo (4) Geldfluss aus der Finanzierungstätigkeit (35 – 36) | | | | | | | 0,00 | 0,00 | 0,00 |
| SA5 | Saldo (5) Geldfluss aus der voranschlagswirksamen Gebarung (Saldo 3 + Saldo 4) | | | | | | | -899.800,00 | -539.800,00 | -360.000,00 |
| 612100 | Winterdienst | | | | | | | | | |
| Operative Gebarung | | | | | | | | | | |
| 2/612100+816000 | Kostenbeiträge f. sonst. Leistungen | 2114 | 3114 | 13 | 10.000,00 | 10.000,00 | | 10.000,00 | 10.000,00 | |
| SU 21 / 31 | Summe Erträge / Einzahlungen operative Gebarung | | | | 10.000,00 | 10.000,00 | 0,00 | 10.000,00 | 10.000,00 | 0,00 |
| 1/612100-511000 | Geldbezüge der Vertragsbediensteten | 2211 | 3211 | 20 | 65.000,00 | 73.800,00 | -8.800,00 | 65.000,00 | 73.800,00 | -8.800,00 |
| 1/612100-580000 | DGB zum Ausgleichsfonds für Familie | 2212 | 3212 | 20 | 3.300,00 | 3.300,00 | | 3.300,00 | 3.300,00 | |

1. Nachtragsvoranschlag 2025

Stadtgemeinde St. Valentin

NVA Ergebnis- und Finanzierungsvoranschlag Detailnachweis

| | | MVAG | | VC QU | Ergebnisvoranschlag | | | Finanzierungsvoranschlag | | |
|------------------------|--|------|------|-------|---------------------|-------------|-----------|--------------------------|-------------|-----------|
| | | EH | FH | | VA 2025 inkl. NVA | VA 2025 | 1. NVA | VA 2025 inkl. NVA | VA 2025 | 1. NVA |
| 1/612100-582000 | DGB zur sozialen Sicherheit | 2212 | 3212 | 20 | 15.400,00 | 15.400,00 | | 15.400,00 | 15.400,00 | |
| 1/612100-617000 | Instandhaltung von Maschinen und Ge | 2224 | 3224 | 24 | 5.000,00 | 5.000,00 | | 5.000,00 | 5.000,00 | |
| 1/612100-720000 | Kostenbeiträge (Kostenersätze) für Leistungen | 2225 | 3225 | 24 | 10.000,00 | 10.000,00 | | 10.000,00 | 10.000,00 | |
| 1/612100-728000 | Winterdienst - Streumaterial | 2225 | 3225 | 24 | 20.000,00 | 20.000,00 | | 20.000,00 | 20.000,00 | |
| 1/612100-729000 | Sonstige Ausgaben | 2225 | 3225 | 24 | 43.000,00 | 43.000,00 | | 43.000,00 | 43.000,00 | |
| SU 22 / 32 | Summe Aufwendungen / Auszahlungen operative Gebarung | | | | 161.700,00 | 170.500,00 | -8.800,00 | 161.700,00 | 170.500,00 | -8.800,00 |
| SA 0 / SA 1 | (0) Nettoergebnis (21 - 22) / (1) Geldfluss operative Gebarung (31 – 32) | | | | -151.700,00 | -160.500,00 | 8.800,00 | -151.700,00 | -160.500,00 | 8.800,00 |
| SA01 | Saldo (01) Haushaltsrücklagen (230 - 240) | | | | 0,00 | 0,00 | 0,00 | 0,00 | 0,00 | 0,00 |
| SA00 | Saldo (00) Nettoergebnis nach Haushaltsrücklagen (Saldo 0 + Saldo 01) | | | | -151.700,00 | -160.500,00 | 8.800,00 | | | |
| Investive Gebarung | | | | | | | | | | |
| SU 33 | Summe Einzahlungen investive Gebarung | | | | | | | 0,00 | 0,00 | 0,00 |
| SU 34 | Summe Auszahlungen investive Gebarung | | | | | | | 0,00 | 0,00 | 0,00 |
| SA2 | Saldo (2) Geldfluss aus der Investiven Gebarung (33 – 34) | | | | | | | 0,00 | 0,00 | 0,00 |
| SA3 | Saldo (3) Nettofinanzierungssaldo (Saldo 1 + Saldo 2) | | | | | | | -151.700,00 | -160.500,00 | 8.800,00 |
| Finanzierungstätigkeit | | | | | | | | | | |
| SU 35 | Summe Einzahlungen aus der Finanzierungstätigkeit | | | | | | | 0,00 | 0,00 | 0,00 |
| SU 36 | Summe Auszahlungen aus der Finanzierungstätigkeit | | | | | | | 0,00 | 0,00 | 0,00 |
| SA4 | Saldo (4) Geldfluss aus der Finanzierungstätigkeit (35 – 36) | | | | | | | 0,00 | 0,00 | 0,00 |
| SA5 | Saldo (5) Geldfluss aus der voranschlagswirksamen Gebarung (Saldo 3 + Saldo 4) | | | | | | | -151.700,00 | -160.500,00 | 8.800,00 |
| 612200 | Straßenbau | | | | | | | | | |
| Operative Gebarung | | | | | | | | | | |
| SU 21 / 31 | Summe Erträge / Einzahlungen operative Gebarung | | | | 0,00 | 0,00 | 0,00 | 0,00 | 0,00 | 0,00 |
| 1/612200-511000 | Geldbezüge der Vertragsbediensteten | 2211 | 3211 | 20 | 1.800,00 | 500,00 | 1.300,00 | 1.800,00 | 500,00 | 1.300,00 |
| 1/612200-580000 | DGB zum Ausgleichsfonds für Familie | 2212 | 3212 | 20 | 100,00 | 100,00 | | 100,00 | 100,00 | |
| 1/612200-582000 | DGB zur sozialen Sicherheit | 2212 | 3212 | 20 | 300,00 | 100,00 | 200,00 | 300,00 | 100,00 | 200,00 |
| 1/612200-720000 | Kostenbeiträge (Kostenersätze) für Leistungen | 2225 | 3225 | 24 | 2.000,00 | 100,00 | 1.900,00 | 2.000,00 | 100,00 | 1.900,00 |
| SU 22 / 32 | Summe Aufwendungen / Auszahlungen operative Gebarung | | | | 4.200,00 | 800,00 | 3.400,00 | 4.200,00 | 800,00 | 3.400,00 |
| SA 0 / SA 1 | (0) Nettoergebnis (21 - 22) / (1) Geldfluss operative Gebarung (31 – 32) | | | | -4.200,00 | -800,00 | -3.400,00 | -4.200,00 | -800,00 | -3.400,00 |
| SA01 | Saldo (01) Haushaltsrücklagen (230 - 240) | | | | 0,00 | 0,00 | 0,00 | 0,00 | 0,00 | 0,00 |
| SA00 | Saldo (00) Nettoergebnis nach Haushaltsrücklagen (Saldo 0 + Saldo 01) | | | | -4.200,00 | -800,00 | -3.400,00 | | | |
| Investive Gebarung | | | | | | | | | | |
| SU 33 | Summe Einzahlungen investive Gebarung | | | | | | | 0,00 | 0,00 | 0,00 |
| SU 34 | Summe Auszahlungen investive Gebarung | | | | | | | 0,00 | 0,00 | 0,00 |
| SA2 | Saldo (2) Geldfluss aus der Investiven Gebarung (33 – 34) | | | | | | | 0,00 | 0,00 | 0,00 |
| SA3 | Saldo (3) Nettofinanzierungssaldo (Saldo 1 + Saldo 2) | | | | | | | -4.200,00 | -800,00 | -3.400,00 |

1. Nachtragsvoranschlag 2025

Stadtgemeinde St. Valentin

NVA Ergebnis- und Finanzierungsvoranschlag Detailnachweis

| | | MVAG | VC QU | Ergebnisvoranschlag | | Finanzierungsvoranschlag | | | |
|----------------------------------|--|------|-------|---------------------|-----------|--------------------------|-------------------|-----------|-----------|
| | | EH | FH | VA 2025 inkl. NVA | VA 2025 | 1. NVA | VA 2025 inkl. NVA | VA 2025 | 1. NVA |
| Finanzierungstätigkeit | | | | | | | | | |
| SU 35 | Summe Einzahlungen aus der Finanzierungstätigkeit | | | | | | 0,00 | 0,00 | 0,00 |
| SU 36 | Summe Auszahlungen aus der Finanzierungstätigkeit | | | | | | 0,00 | 0,00 | 0,00 |
| SA4 | Saldo (4) Geldfluss aus der Finanzierungstätigkeit (35 – 36) | | | | | | 0,00 | 0,00 | 0,00 |
| SA5 | Saldo (5) Geldfluss aus der voranschlagswirksamen Gebarung (Saldo 3 + Saldo 4) | | | | | | -4.200,00 | -800,00 | -3.400,00 |
| 63 Schutzwasserbau | | | | | | | | | |
| 631 Konkurrenzgewässer | | | | | | | | | |
| 631000 Konkurrenzgewässer | | | | | | | | | |
| Operative Gebarung | | | | | | | | | |
| SU 21 / 31 | Summe Erträge / Einzahlungen operative Gebarung | | | 0,00 | 0,00 | 0,00 | 0,00 | 0,00 | 0,00 |
| 1/631000-752000 | Beiträge an Wasserverbände | 2231 | 3231 | 26 | 1.600,00 | 1.600,00 | 1.600,00 | 1.600,00 | |
| SU 22 / 32 | Summe Aufwendungen / Auszahlungen operative Gebarung | | | 1.600,00 | 1.600,00 | 0,00 | 1.600,00 | 1.600,00 | 0,00 |
| SA 0 / SA 1 | (0) Nettoergebnis (21 - 22) / (1) Geldfluss operative Gebarung (31 – 32) | | | -1.600,00 | -1.600,00 | 0,00 | -1.600,00 | -1.600,00 | 0,00 |
| SA01 | Saldo (01) Haushaltsrücklagen (230 - 240) | | | 0,00 | 0,00 | 0,00 | 0,00 | 0,00 | 0,00 |
| SA00 | Saldo (00) Nettoergebnis nach Haushaltsrücklagen (Saldo 0 + Saldo 01) | | | -1.600,00 | -1.600,00 | 0,00 | | | |
| Investive Gebarung | | | | | | | | | |
| SU 33 | Summe Einzahlungen investive Gebarung | | | | | | 0,00 | 0,00 | 0,00 |
| SU 34 | Summe Auszahlungen investive Gebarung | | | | | | 0,00 | 0,00 | 0,00 |
| SA2 | Saldo (2) Geldfluss aus der Investiven Gebarung (33 – 34) | | | | | | 0,00 | 0,00 | 0,00 |
| SA3 | Saldo (3) Nettofinanzierungssaldo (Saldo 1 + Saldo 2) | | | | | | -1.600,00 | -1.600,00 | 0,00 |
| Finanzierungstätigkeit | | | | | | | | | |
| SU 35 | Summe Einzahlungen aus der Finanzierungstätigkeit | | | | | | 0,00 | 0,00 | 0,00 |
| SU 36 | Summe Auszahlungen aus der Finanzierungstätigkeit | | | | | | 0,00 | 0,00 | 0,00 |
| SA4 | Saldo (4) Geldfluss aus der Finanzierungstätigkeit (35 – 36) | | | | | | 0,00 | 0,00 | 0,00 |
| SA5 | Saldo (5) Geldfluss aus der voranschlagswirksamen Gebarung (Saldo 3 + Saldo 4) | | | | | | -1.600,00 | -1.600,00 | 0,00 |
| 633 Wildbachverbauung | | | | | | | | | |
| 633000 Wildbachverbauung | | | | | | | | | |
| Operative Gebarung | | | | | | | | | |
| SU 21 / 31 | Summe Erträge / Einzahlungen operative Gebarung | | | 0,00 | 0,00 | 0,00 | 0,00 | 0,00 | 0,00 |
| 1/633000-613000 | Wildbachverbauung | 2224 | 3224 | 24 | 5.000,00 | 5.000,00 | 5.000,00 | 5.000,00 | |
| SU 22 / 32 | Summe Aufwendungen / Auszahlungen operative Gebarung | | | 5.000,00 | 5.000,00 | 0,00 | 5.000,00 | 5.000,00 | 0,00 |
| SA 0 / SA 1 | (0) Nettoergebnis (21 - 22) / (1) Geldfluss operative Gebarung (31 – 32) | | | -5.000,00 | -5.000,00 | 0,00 | -5.000,00 | -5.000,00 | 0,00 |
| SA01 | Saldo (01) Haushaltsrücklagen (230 - 240) | | | 0,00 | 0,00 | 0,00 | 0,00 | 0,00 | 0,00 |
| SA00 | Saldo (00) Nettoergebnis nach Haushaltsrücklagen (Saldo 0 + Saldo 01) | | | -5.000,00 | -5.000,00 | 0,00 | | | |

1. Nachtragsvoranschlag 2025

Stadtgemeinde St. Valentin

NVA Ergebnis- und Finanzierungsvoranschlag Detailnachweis

| | | MVAG | | VC QU | Ergebnisvoranschlag | | | Finanzierungsvoranschlag | | |
|-------------------------------|---|------|------|-------|---------------------|-------------------|-------------------|--------------------------|-------------------|-------------------|
| | | EH | FH | | VA 2025 inkl. NVA | VA 2025 | 1. NVA | VA 2025 inkl. NVA | VA 2025 | 1. NVA |
| Investive Gebarung | | | | | | | | | | |
| SU 33 | Summe Einzahlungen investive Gebarung | | | | | | | 0,00 | 0,00 | 0,00 |
| SU 34 | Summe Auszahlungen investive Gebarung | | | | | | | 0,00 | 0,00 | 0,00 |
| SA2 | Saldo (2) Geldfluss aus der Investiven Gebarung (33 – 34) | | | | | | | 0,00 | 0,00 | 0,00 |
| SA3 | Saldo (3) Nettofinanzierungssaldo (Saldo 1 + Saldo 2) | | | | | | | -5.000,00 | -5.000,00 | 0,00 |
| Finanzierungstätigkeit | | | | | | | | | | |
| SU 35 | Summe Einzahlungen aus der Finanzierungstätigkeit | | | | | | | 0,00 | 0,00 | 0,00 |
| SU 36 | Summe Auszahlungen aus der Finanzierungstätigkeit | | | | | | | 0,00 | 0,00 | 0,00 |
| SA4 | Saldo (4) Geldfluss aus der Finanzierungstätigkeit (35 – 36) | | | | | | | 0,00 | 0,00 | 0,00 |
| SA5 | Saldo (5) Geldfluss aus der voranschlagswirksamen Gebarung (Saldo 3 + Saldo 4) | | | | | | | -5.000,00 | -5.000,00 | 0,00 |
| 639 | Sonstige Einrichtungen und Maßnahmen | | | | | | | | | |
| 639000 | Sonstige Einrichtungen und Maßnahmen | | | | | | | | | |
| Operative Gebarung | | | | | | | | | | |
| SU 21 / 31 | Summe Erträge / Einzahlungen operative Gebarung | | | | 0,00 | 0,00 | 0,00 | 0,00 | 0,00 | 0,00 |
| 1/639000-511000 | Geldbezüge der Vertragsbediensteten | 2211 | 3211 | 20 | 10.500,00 | 10.500,00 | | 10.500,00 | 10.500,00 | |
| 1/639000-580000 | DGB zum Ausgleichsfonds für Familie | 2212 | 3212 | 20 | 600,00 | 600,00 | | 600,00 | 600,00 | |
| 1/639000-582000 | DGB zur sozialen Sicherheit | 2212 | 3212 | 20 | 2.100,00 | 2.100,00 | | 2.100,00 | 2.100,00 | |
| 1/639000-613000 | Instandhaltung von Wasserläufen | 2224 | 3224 | 24 | 50.000,00 | 50.000,00 | | 50.000,00 | 50.000,00 | |
| 1/639000-650000 | Zinsen für Finanzschulden in Euro | 2241 | 3241 | 25 | | 17.200,00 | -17.200,00 | | 17.200,00 | -17.200,00 |
| 1/639000-720000 | Kostenbeiträge (Kostenersätze) für Leistungen | 2225 | 3225 | 24 | 4.000,00 | 4.000,00 | | 4.000,00 | 4.000,00 | |
| 1/639000-729000 | Sonstige Ausgaben | 2225 | 3225 | 24 | 1.000,00 | 1.000,00 | | 1.000,00 | 1.000,00 | |
| 1/639000-764000 | Entschädigungen | 2234 | 3234 | | 3.600,00 | | 3.600,00 | 3.600,00 | | 3.600,00 |
| SU 22 / 32 | Summe Aufwendungen / Auszahlungen operative Gebarung | | | | 71.800,00 | 85.400,00 | -13.600,00 | 71.800,00 | 85.400,00 | -13.600,00 |
| SA 0 / SA 1 | (0) Nettoergebnis (21 - 22) / (1) Geldfluss operative Gebarung (31 – 32) | | | | -71.800,00 | -85.400,00 | 13.600,00 | -71.800,00 | -85.400,00 | 13.600,00 |
| SA01 | Saldo (01) Haushaltsrücklagen (230 - 240) | | | | 0,00 | 0,00 | 0,00 | 0,00 | 0,00 | 0,00 |
| SA00 | Saldo (00) Nettoergebnis nach Haushaltsrücklagen (Saldo 0 + Saldo 01) | | | | -71.800,00 | -85.400,00 | 13.600,00 | | | |
| Investive Gebarung | | | | | | | | | | |
| 6/639000+300000 | Kapitaltransfers von Bund, Bundesfonds und Bundeskammern | 3331 | 1 33 | | | | | 610.000,00 | 610.000,00 | |
| 6/639000+301000 | Kapitaltransfers von Ländern, Landesfonds und Landeskammern | 3331 | 1 33 | | | | | 269.100,00 | 269.100,00 | |
| 2/639000+301000 | Kapitaltransfers von Ländern, Landesfonds und Landeskammern | 3331 | | | | | | 33.600,00 | | 33.600,00 |
| SU 33 | Summe Einzahlungen investive Gebarung | | | | | | | 912.700,00 | 879.100,00 | 33.600,00 |
| 1/639000-004200 | Wasser- und Abwasserbauten und -anlagen | 3412 | 2 | | | | | 108.000,00 | 60.000,00 | 48.000,00 |

1. Nachtragsvoranschlag 2025

Stadtgemeinde St. Valentin

NVA Ergebnis- und Finanzierungsvoranschlag Detailnachweis

| | | MVAG | | VC QU | Ergebnisvoranschlag | | Finanzierungsvoranschlag | | | |
|------------------------|--|------|------|-------|---------------------|------------|--------------------------|-------------------|---------------|-------------|
| | | EH | FH | | VA 2025 inkl. NVA | VA 2025 | 1. NVA | VA 2025 inkl. NVA | VA 2025 | 1. NVA |
| 5/639000-069000 | Im Bau befindliche kofinanzierte Schutzbauten | | 3418 | 1 | | | | 1.516.000,00 | 1.516.000,00 | |
| 5/639000-069100 | Im Bau befindliche kofinanzierte Schutzbauten Grundankauf HWS | | 3418 | 1 | | | | 230.000,00 | 230.000,00 | |
| SU 34 | Summe Auszahlungen investive Gebarung | | | | | | | 1.854.000,00 | 1.806.000,00 | 48.000,00 |
| SA2 | Saldo (2) Geldfluss aus der Investiven Gebarung (33 – 34) | | | | | | | -941.300,00 | -926.900,00 | -14.400,00 |
| SA3 | Saldo (3) Nettofinanzierungssaldo (Saldo 1 + Saldo 2) | | | | | | | -1.013.100,00 | -1.012.300,00 | -800,00 |
| Finanzierungstätigkeit | | | | | | | | | | |
| 6/639000+346000 | Investitionsdarlehen von Finanzunternehmen | | 3514 | 1 55 | | | | | 866.900,00 | -866.900,00 |
| SU 35 | Summe Einzahlungen aus der Finanzierungstätigkeit | | | | | | | 0,00 | 866.900,00 | -866.900,00 |
| 1/639000-346000 | Investitionsdarlehen von Finanzunternehmen | | 3614 | 65 | | | | | 10.400,00 | -10.400,00 |
| SU 36 | Summe Auszahlungen aus der Finanzierungstätigkeit | | | | | | | 0,00 | 10.400,00 | -10.400,00 |
| SA4 | Saldo (4) Geldfluss aus der Finanzierungstätigkeit (35 – 36) | | | | | | | 0,00 | 856.500,00 | -856.500,00 |
| SA5 | Saldo (5) Geldfluss aus der voranschlagswirksamen Gebarung (Saldo 3 + Saldo 4) | | | | | | | -1.013.100,00 | -155.800,00 | -857.300,00 |
| | | | | | | | | | | |
| 64 | Straßenverkehr | | | | | | | | | |
| 640 | Einrichtungen und Maßnahmen nach der Straßenverkehrsordnu | | | | | | | | | |
| 640000 | Einrichtungen und Maßnahmen nach der Straßenverkehrsordnu | | | | | | | | | |
| Operative Gebarung | | | | | | | | | | |
| 2/640000+813000 | Erträge aus der Auflösung von Investitionszuschüssen (Kapitaltransfers) | 2127 | | | 1.000,00 | 1.000,00 | | | | |
| 2/640000+868000 | Gemeindestraßenstrafen | 2124 | 3124 | 16 | 45.000,00 | 45.000,00 | | 45.000,00 | 45.000,00 | |
| SU 21 / 31 | Summe Erträge / Einzahlungen operative Gebarung | | | | 46.000,00 | 46.000,00 | 0,00 | 45.000,00 | 45.000,00 | 0,00 |
| 1/640000-400000 | Geringwertige Wirtschaftsgüter (GWG) | 2221 | 3221 | 23 | 20.000,00 | 20.000,00 | | 20.000,00 | 20.000,00 | |
| 1/640000-511000 | Geldbezüge der Vertragsbediensteten | 2211 | 3211 | 20 | 11.600,00 | 11.600,00 | | 11.600,00 | 11.600,00 | |
| 1/640000-580000 | DGB zum Ausgleichsfonds für Familie | 2212 | 3212 | 20 | 600,00 | 600,00 | | 600,00 | 600,00 | |
| 1/640000-582000 | DGB zur sozialen Sicherheit | 2212 | 3212 | 20 | 2.300,00 | 2.300,00 | | 2.300,00 | 2.300,00 | |
| 1/640000-614000 | Instandhaltung von Gebäuden und Bauten | 2224 | 3224 | 24 | 20.000,00 | 20.000,00 | | 20.000,00 | 20.000,00 | |
| 1/640000-619000 | Instandhaltung der Verkehrszeichen | 2224 | 3224 | 24 | 6.000,00 | 6.000,00 | | 6.000,00 | 6.000,00 | |
| 1/640000-670000 | Versicherungen | 2222 | 3222 | 24 | 400,00 | 400,00 | | 400,00 | 400,00 | |
| 1/640000-680000 | Planmäßige Abschreibung | 2226 | | | 13.400,00 | 13.400,00 | | | | |
| 1/640000-720000 | Kostenbeiträge (Kostenersätze) für Leistungen | 2225 | 3225 | 24 | 3.500,00 | 3.500,00 | | 3.500,00 | 3.500,00 | |
| 1/640000-729000 | Sonstige Ausgaben | 2225 | 3225 | 24 | 2.000,00 | 2.000,00 | | 2.000,00 | 2.000,00 | |
| SU 22 / 32 | Summe Aufwendungen / Auszahlungen operative Gebarung | | | | 79.800,00 | 79.800,00 | 0,00 | 66.400,00 | 66.400,00 | 0,00 |
| SA 0 / SA 1 | (0) Nettoergebnis (21 - 22) / (1) Geldfluss operative Gebarung (31 – 32) | | | | -33.800,00 | -33.800,00 | 0,00 | -21.400,00 | -21.400,00 | 0,00 |

1. Nachtragsvoranschlag 2025

Stadtgemeinde St. Valentin

NVA Ergebnis- und Finanzierungsvoranschlag Detailnachweis

| | | MVAG | VC QU | Ergebnisvoranschlag | | Finanzierungsvoranschlag | | |
|---|--|------|-----------|---------------------|------------|--------------------------|-------------------|------------|
| | | EH | FH | VA 2025 inkl. NVA | VA 2025 | 1. NVA | VA 2025 inkl. NVA | 1. NVA |
| SA01 | Saldo (01) Haushaltsrücklagen (230 - 240) | | | 0,00 | 0,00 | 0,00 | 0,00 | 0,00 |
| SA00 | Saldo (00) Nettoergebnis nach Haushaltsrücklagen (Saldo 0 + Saldo 01) | | | -33.800,00 | -33.800,00 | 0,00 | | |
| Investive Gebarung | | | | | | | | |
| 2/640000+301000 | Kapitaltransfers von Ländern, Landesfonds und Landeskammern | | 3331 | | | | 17.400,00 | 17.400,00 |
| SU 33 | Summe Einzahlungen investive Gebarung | | | | | | 17.400,00 | 17.400,00 |
| 1/640000-010000 | Gebäude und Bauten | | 3413 2 40 | | | | 25.000,00 | 25.000,00 |
| 1/640000-050000 | Ankauf von Verkehrszeichen u. Spieg | | 3412 2 40 | | | | 2.000,00 | 2.000,00 |
| SU 34 | Summe Auszahlungen investive Gebarung | | | | | | 27.000,00 | 27.000,00 |
| SA2 | Saldo (2) Geldfluss aus der Investiven Gebarung (33 – 34) | | | | | | -9.600,00 | -27.000,00 |
| SA3 | Saldo (3) Nettofinanzierungssaldo (Saldo 1 + Saldo 2) | | | | | | -31.000,00 | -48.400,00 |
| Finanzierungstätigkeit | | | | | | | | |
| SU 35 | Summe Einzahlungen aus der Finanzierungstätigkeit | | | | | | 0,00 | 0,00 |
| SU 36 | Summe Auszahlungen aus der Finanzierungstätigkeit | | | | | | 0,00 | 0,00 |
| SA4 | Saldo (4) Geldfluss aus der Finanzierungstätigkeit (35 – 36) | | | | | | 0,00 | 0,00 |
| SA5 | Saldo (5) Geldfluss aus der voranschlagswirksamen Gebarung (Saldo 3 + Saldo 4) | | | | | | -31.000,00 | -48.400,00 |
| 68 Post- und Telekommunikationsdienste | | | | | | | | |
| 680 Post- und Telekommunikationsdienste | | | | | | | | |
| 680000 Post- und Telekommunikationsdienste | | | | | | | | |
| Operative Gebarung | | | | | | | | |
| SU 21 / 31 | Summe Erträge / Einzahlungen operative Gebarung | | | 0,00 | 0,00 | 0,00 | 0,00 | 0,00 |
| SU 22 / 32 | Summe Aufwendungen / Auszahlungen operative Gebarung | | | 0,00 | 0,00 | 0,00 | 0,00 | 0,00 |
| SA 0 / SA 1 | (0) Nettoergebnis (21 - 22) / (1) Geldfluss operative Gebarung (31 – 32) | | | 0,00 | 0,00 | 0,00 | 0,00 | 0,00 |
| SA01 | Saldo (01) Haushaltsrücklagen (230 - 240) | | | 0,00 | 0,00 | 0,00 | 0,00 | 0,00 |
| SA00 | Saldo (00) Nettoergebnis nach Haushaltsrücklagen (Saldo 0 + Saldo 01) | | | 0,00 | 0,00 | 0,00 | | |
| Investive Gebarung | | | | | | | | |
| SU 33 | Summe Einzahlungen investive Gebarung | | | | | | 0,00 | 0,00 |
| SU 34 | Summe Auszahlungen investive Gebarung | | | | | | 0,00 | 0,00 |
| SA2 | Saldo (2) Geldfluss aus der Investiven Gebarung (33 – 34) | | | | | | 0,00 | 0,00 |
| SA3 | Saldo (3) Nettofinanzierungssaldo (Saldo 1 + Saldo 2) | | | | | | 0,00 | 0,00 |
| Finanzierungstätigkeit | | | | | | | | |
| SU 35 | Summe Einzahlungen aus der Finanzierungstätigkeit | | | | | | 0,00 | 0,00 |
| SU 36 | Summe Auszahlungen aus der Finanzierungstätigkeit | | | | | | 0,00 | 0,00 |
| SA4 | Saldo (4) Geldfluss aus der Finanzierungstätigkeit (35 – 36) | | | | | | 0,00 | 0,00 |
| SA5 | Saldo (5) Geldfluss aus der voranschlagswirksamen Gebarung (Saldo 3 + Saldo 4) | | | | | | 0,00 | 0,00 |

1. Nachtragsvoranschlag 2025

Stadtgemeinde St. Valentin

NVA Ergebnis- und Finanzierungsvoranschlag Detailnachweis

| | | MVAG | | VC QU | Ergebnisvoranschlag | | | Finanzierungsvoranschlag | | |
|------------------------|--|------|------|-------|---------------------|-------------|-----------|--------------------------|-------------|-----------|
| | | EH | FH | | VA 2025 inkl. NVA | VA 2025 | 1. NVA | VA 2025 inkl. NVA | VA 2025 | 1. NVA |
| 69 | Verkehr, Sonstiges | | | | | | | | | |
| 690 | Verkehr, Sonstiges | | | | | | | | | |
| 690000 | Verkehr, Sonstiges | | | | | | | | | |
| Operative Gebarung | | | | | | | | | | |
| 2/690000+829000 | Sonstige Einnahmen | 2116 | 3116 | 18 | 80.000,00 | 70.000,00 | 10.000,00 | 80.000,00 | 70.000,00 | 10.000,00 |
| SU 21 / 31 | Summe Erträge / Einzahlungen operative Gebarung | | | | 80.000,00 | 70.000,00 | 10.000,00 | 80.000,00 | 70.000,00 | 10.000,00 |
| 1/690000-755000 | Transfers an Unternehmen (ohne Finanzunternehmen) und andere | 2233 | 3233 | 27 | 170.000,00 | 170.000,00 | | 170.000,00 | 170.000,00 | |
| SU 22 / 32 | Summe Aufwendungen / Auszahlungen operative Gebarung | | | | 170.000,00 | 170.000,00 | 0,00 | 170.000,00 | 170.000,00 | 0,00 |
| SA 0 / SA 1 | (0) Nettoergebnis (21 - 22) / (1) Geldfluss operative Gebarung (31 – 32) | | | | -90.000,00 | -100.000,00 | 10.000,00 | -90.000,00 | -100.000,00 | 10.000,00 |
| SA01 | Saldo (01) Haushaltsrücklagen (230 - 240) | | | | 0,00 | 0,00 | 0,00 | 0,00 | 0,00 | 0,00 |
| SA00 | Saldo (00) Nettoergebnis nach Haushaltsrücklagen (Saldo 0 + Saldo 01) | | | | -90.000,00 | -100.000,00 | 10.000,00 | | | |
| Investive Gebarung | | | | | | | | | | |
| SU 33 | Summe Einzahlungen investive Gebarung | | | | | | | 0,00 | 0,00 | 0,00 |
| SU 34 | Summe Auszahlungen investive Gebarung | | | | | | | 0,00 | 0,00 | 0,00 |
| SA2 | Saldo (2) Geldfluss aus der Investiven Gebarung (33 – 34) | | | | | | | 0,00 | 0,00 | 0,00 |
| SA3 | Saldo (3) Nettofinanzierungssaldo (Saldo 1 + Saldo 2) | | | | | | | -90.000,00 | -100.000,00 | 10.000,00 |
| Finanzierungstätigkeit | | | | | | | | | | |
| SU 35 | Summe Einzahlungen aus der Finanzierungstätigkeit | | | | | | | 0,00 | 0,00 | 0,00 |
| SU 36 | Summe Auszahlungen aus der Finanzierungstätigkeit | | | | | | | 0,00 | 0,00 | 0,00 |
| SA4 | Saldo (4) Geldfluss aus der Finanzierungstätigkeit (35 – 36) | | | | | | | 0,00 | 0,00 | 0,00 |
| SA5 | Saldo (5) Geldfluss aus der voranschlagswirksamen Gebarung (Saldo 3 + Saldo 4) | | | | | | | -90.000,00 | -100.000,00 | 10.000,00 |

1. Nachtragsvoranschlag 2025

Stadtgemeinde St. Valentin

NVA Ergebnis- und Finanzierungsvoranschlag Detailnachweis

| | | MVAG | | VC QU | Ergebnisvoranschlag | | Finanzierungsvoranschlag | | | |
|------------------------|--|------|------|-------|---------------------|-------------|--------------------------|-------------------|-------------|-------------|
| | | EH | FH | | VA 2025 inkl. NVA | VA 2025 | 1. NVA | VA 2025 inkl. NVA | VA 2025 | 1. NVA |
| 7 Wirtschaftsförderung | | | | | | | | | | |
| 71 | Grundlagenverbesserung in der Land- und Forstwirtschaft | | | | | | | | | |
| 710 | Land- und forstwirtschaftlicher Wegebau | | | | | | | | | |
| 710000 | Land- und forstwirtschaftlicher Wegebau | | | | | | | | | |
| Operative Gebarung | | | | | | | | | | |
| 2/710000+813000 | Erträge aus der Auflösung von Investitionszuschüssen (Kapitaltransfers) | 2127 | | | 4.100,00 | 4.100,00 | | | | |
| 6/710000+871000 | Beihilfen aus Bedarfszuweisungen | 2121 | 3121 | 1 33 | 2.500,00 | 21.300,00 | -18.800,00 | 2.500,00 | 21.300,00 | -18.800,00 |
| 6/710000+899000 | Entnahmen aus Verrechnungsrücklagen zwischen operativer Gebarung und Projekten | 2116 | | 1 | 175.000,00 | 127.400,00 | 47.600,00 | | | |
| SU 21 / 31 | Summe Erträge / Einzahlungen operative Gebarung | | | | 181.600,00 | 152.800,00 | 28.800,00 | 2.500,00 | 21.300,00 | -18.800,00 |
| 1/710000-511000 | Geldbezüge der Vertragsbediensteten in handwerklicher Verwendung | 2211 | 3211 | | 3.000,00 | | 3.000,00 | 3.000,00 | | 3.000,00 |
| 1/710000-580000 | Dienstgeberbeiträge zum Ausgleichsfonds für Familienbeihilfen | 2212 | 3212 | | 200,00 | | 200,00 | 200,00 | | 200,00 |
| 1/710000-582000 | Sonstige Dienstgeberbeiträge zur sozialen Sicherheit | 2212 | 3212 | | 500,00 | | 500,00 | 500,00 | | 500,00 |
| 1/710000-680000 | Planmäßige Abschreibung | 2226 | | | 705.200,00 | 705.200,00 | | | | |
| SU 22 / 32 | Summe Aufwendungen / Auszahlungen operative Gebarung | | | | 708.900,00 | 705.200,00 | 3.700,00 | 3.700,00 | 0,00 | 3.700,00 |
| SA 0 / SA 1 | (0) Nettoergebnis (21 - 22) / (1) Geldfluss operative Gebarung (31 – 32) | | | | -527.300,00 | -552.400,00 | 25.100,00 | -1.200,00 | 21.300,00 | -22.500,00 |
| SA01 | Saldo (01) Haushaltsrücklagen (230 - 240) | | | | 0,00 | 0,00 | 0,00 | 0,00 | 0,00 | 0,00 |
| SA00 | Saldo (00) Nettoergebnis nach Haushaltsrücklagen (Saldo 0 + Saldo 01) | | | | -527.300,00 | -552.400,00 | 25.100,00 | | | |
| Investive Gebarung | | | | | | | | | | |
| 6/710000+301000 | Kapitaltransfers von Ländern, Landesfonds und Landeskammern | | 3331 | 1 33 | | | | 2.500,00 | 21.300,00 | -18.800,00 |
| SU 33 | Summe Einzahlungen investive Gebarung | | | | | | | 2.500,00 | 21.300,00 | -18.800,00 |
| 5/710000-002000 | Güterwegbau | | 3412 | 1 40 | | | | 250.000,00 | 170.000,00 | 80.000,00 |
| SU 34 | Summe Auszahlungen investive Gebarung | | | | | | | 250.000,00 | 170.000,00 | 80.000,00 |
| SA2 | Saldo (2) Geldfluss aus der Investiven Gebarung (33 – 34) | | | | | | | -247.500,00 | -148.700,00 | -98.800,00 |
| SA3 | Saldo (3) Nettofinanzierungssaldo (Saldo 1 + Saldo 2) | | | | | | | -248.700,00 | -127.400,00 | -121.300,00 |
| Finanzierungstätigkeit | | | | | | | | | | |
| SU 35 | Summe Einzahlungen aus der Finanzierungstätigkeit | | | | | | | 0,00 | 0,00 | 0,00 |
| SU 36 | Summe Auszahlungen aus der Finanzierungstätigkeit | | | | | | | 0,00 | 0,00 | 0,00 |
| SA4 | Saldo (4) Geldfluss aus der Finanzierungstätigkeit (35 – 36) | | | | | | | 0,00 | 0,00 | 0,00 |
| SA5 | Saldo (5) Geldfluss aus der voranschlagswirksamen Gebarung (Saldo 3 + Saldo 4) | | | | | | | -248.700,00 | -127.400,00 | -121.300,00 |

1. Nachtragsvoranschlag 2025

Stadtgemeinde St. Valentin

NVA Ergebnis- und Finanzierungsvoranschlag Detailnachweis

| | | MVAG | VC QU | Ergebnisvoranschlag | | Finanzierungsvoranschlag | | | |
|-------------------------------|---|------|-------|---------------------|-------------------|--------------------------|-------------------|-------------------|-------------|
| | | EH | FH | VA 2025 inkl. NVA | VA 2025 | 1. NVA | VA 2025 inkl. NVA | VA 2025 | 1. NVA |
| 74 | Sonstige Förderung der Land- und Forstwirtschaft | | | | | | | | |
| 749 | Sonstige Einrichtungen und Maßnahmen | | | | | | | | |
| 749000 | Sonstige Einrichtungen und Maßnahmen | | | | | | | | |
| Operative Gebarung | | | | | | | | | |
| SU 21 / 31 | Summe Erträge / Einzahlungen operative Gebarung | | | 0,00 | 0,00 | 0,00 | 0,00 | 0,00 | 0,00 |
| 1/749000-729000 | Sonstige Ausgaben | 2225 | 3225 | 24 | 3.000,00 | 3.000,00 | 3.000,00 | 3.000,00 | |
| 1/749000-768000 | Förderungen | 2234 | 3234 | 27 | 2.500,00 | 2.500,00 | 2.500,00 | 2.500,00 | |
| SU 22 / 32 | Summe Aufwendungen / Auszahlungen operative Gebarung | | | 5.500,00 | 5.500,00 | 0,00 | 5.500,00 | 5.500,00 | 0,00 |
| SA 0 / SA 1 | (0) Nettoergebnis (21 - 22) / (1) Geldfluss operative Gebarung (31 – 32) | | | -5.500,00 | -5.500,00 | 0,00 | -5.500,00 | -5.500,00 | 0,00 |
| SA01 | Saldo (01) Haushaltsrücklagen (230 - 240) | | | 0,00 | 0,00 | 0,00 | 0,00 | 0,00 | 0,00 |
| SA00 | Saldo (00) Nettoergebnis nach Haushaltsrücklagen (Saldo 0 + Saldo 01) | | | -5.500,00 | -5.500,00 | 0,00 | | | |
| Investive Gebarung | | | | | | | | | |
| SU 33 | Summe Einzahlungen investive Gebarung | | | | | | 0,00 | 0,00 | 0,00 |
| SU 34 | Summe Auszahlungen investive Gebarung | | | | | | 0,00 | 0,00 | 0,00 |
| SA2 | Saldo (2) Geldfluss aus der Investiven Gebarung (33 – 34) | | | | | | 0,00 | 0,00 | 0,00 |
| SA3 | Saldo (3) Nettofinanzierungssaldo (Saldo 1 + Saldo 2) | | | | | | -5.500,00 | -5.500,00 | 0,00 |
| Finanzierungstätigkeit | | | | | | | | | |
| SU 35 | Summe Einzahlungen aus der Finanzierungstätigkeit | | | | | | 0,00 | 0,00 | 0,00 |
| SU 36 | Summe Auszahlungen aus der Finanzierungstätigkeit | | | | | | 0,00 | 0,00 | 0,00 |
| SA4 | Saldo (4) Geldfluss aus der Finanzierungstätigkeit (35 – 36) | | | | | | 0,00 | 0,00 | 0,00 |
| SA5 | Saldo (5) Geldfluss aus der voranschlagswirksamen Gebarung (Saldo 3 + Saldo 4) | | | | | | -5.500,00 | -5.500,00 | 0,00 |
| 77 | Förderung des Tourismus | | | | | | | | |
| 771 | Maßnahmen zur Förderung des Tourismus | | | | | | | | |
| 771000 | Maßnahmen zur Förderung des Fremdenverkehrs | | | | | | | | |
| Operative Gebarung | | | | | | | | | |
| SU 21 / 31 | Summe Erträge / Einzahlungen operative Gebarung | | | 0,00 | 0,00 | 0,00 | 0,00 | 0,00 | 0,00 |
| 1/771000-729000 | Sonstige Ausgaben | 2225 | 3225 | 24 | 17.600,00 | 17.600,00 | 17.600,00 | 17.600,00 | |
| SU 22 / 32 | Summe Aufwendungen / Auszahlungen operative Gebarung | | | 17.600,00 | 17.600,00 | 0,00 | 17.600,00 | 17.600,00 | 0,00 |
| SA 0 / SA 1 | (0) Nettoergebnis (21 - 22) / (1) Geldfluss operative Gebarung (31 – 32) | | | -17.600,00 | -17.600,00 | 0,00 | -17.600,00 | -17.600,00 | 0,00 |
| SA01 | Saldo (01) Haushaltsrücklagen (230 - 240) | | | 0,00 | 0,00 | 0,00 | 0,00 | 0,00 | 0,00 |
| SA00 | Saldo (00) Nettoergebnis nach Haushaltsrücklagen (Saldo 0 + Saldo 01) | | | -17.600,00 | -17.600,00 | 0,00 | | | |
| Investive Gebarung | | | | | | | | | |
| SU 33 | Summe Einzahlungen investive Gebarung | | | | | | 0,00 | 0,00 | 0,00 |
| SU 34 | Summe Auszahlungen investive Gebarung | | | | | | 0,00 | 0,00 | 0,00 |
| SA2 | Saldo (2) Geldfluss aus der Investiven Gebarung (33 – 34) | | | | | | 0,00 | 0,00 | 0,00 |

1. Nachtragsvoranschlag 2025

Stadtgemeinde St. Valentin

NVA Ergebnis- und Finanzierungsvoranschlag Detailnachweis

| | | MVAG VC QU | | | Ergebnisvoranschlag | | | Finanzierungsvoranschlag | | |
|-------------------------------|--|------------|------|----|---------------------|-----------|-----------|--------------------------|------------|-----------|
| | | EH | FH | | VA 2025 inkl. NVA | VA 2025 | 1. NVA | VA 2025 inkl. NVA | VA 2025 | 1. NVA |
| SA3 | Saldo (3) Nettofinanzierungssaldo (Saldo 1 + Saldo 2) | | | | | | | -17.600,00 | -17.600,00 | 0,00 |
| Finanzierungstätigkeit | | | | | | | | | | |
| SU 35 | Summe Einzahlungen aus der Finanzierungstätigkeit | | | | | | | 0,00 | 0,00 | 0,00 |
| SU 36 | Summe Auszahlungen aus der Finanzierungstätigkeit | | | | | | | 0,00 | 0,00 | 0,00 |
| SA4 | Saldo (4) Geldfluss aus der Finanzierungstätigkeit (35 – 36) | | | | | | | 0,00 | 0,00 | 0,00 |
| SA5 | Saldo (5) Geldfluss aus der voranschlagswirksamen Gebarung (Saldo 3 + Saldo 4) | | | | | | | -17.600,00 | -17.600,00 | 0,00 |
| | | | | | | | | | | |
| 78 | Förderung von Handel, Gewerbe und Industrie | | | | | | | | | |
| 782 | Wirtschaftspolitische Maßnahmen | | | | | | | | | |
| 782000 | Wirtschaftspolitische Maßnahmen | | | | | | | | | |
| Operative Gebarung | | | | | | | | | | |
| SU 21 / 31 | Summe Erträge / Einzahlungen operative Gebarung | | | | 0,00 | 0,00 | 0,00 | 0,00 | 0,00 | 0,00 |
| 1/782000-756000 | Lfd. Transferzahlungen an sonst.Unt | 2233 | 3233 | 27 | 5.000,00 | 5.000,00 | | 5.000,00 | 5.000,00 | |
| SU 22 / 32 | Summe Aufwendungen / Auszahlungen operative Gebarung | | | | 5.000,00 | 5.000,00 | 0,00 | 5.000,00 | 5.000,00 | 0,00 |
| SA 0 / SA 1 | (0) Nettoergebnis (21 - 22) / (1) Geldfluss operative Gebarung (31 – 32) | | | | -5.000,00 | -5.000,00 | 0,00 | -5.000,00 | -5.000,00 | 0,00 |
| SA01 | Saldo (01) Haushaltsrücklagen (230 - 240) | | | | 0,00 | 0,00 | 0,00 | 0,00 | 0,00 | 0,00 |
| SA00 | Saldo (00) Nettoergebnis nach Haushaltsrücklagen (Saldo 0 + Saldo 01) | | | | -5.000,00 | -5.000,00 | 0,00 | | | |
| Investive Gebarung | | | | | | | | | | |
| SU 33 | Summe Einzahlungen investive Gebarung | | | | | | | 0,00 | 0,00 | 0,00 |
| SU 34 | Summe Auszahlungen investive Gebarung | | | | | | | 0,00 | 0,00 | 0,00 |
| SA2 | Saldo (2) Geldfluss aus der Investiven Gebarung (33 – 34) | | | | | | | 0,00 | 0,00 | 0,00 |
| SA3 | Saldo (3) Nettofinanzierungssaldo (Saldo 1 + Saldo 2) | | | | | | | -5.000,00 | -5.000,00 | 0,00 |
| Finanzierungstätigkeit | | | | | | | | | | |
| SU 35 | Summe Einzahlungen aus der Finanzierungstätigkeit | | | | | | | 0,00 | 0,00 | 0,00 |
| SU 36 | Summe Auszahlungen aus der Finanzierungstätigkeit | | | | | | | 0,00 | 0,00 | 0,00 |
| SA4 | Saldo (4) Geldfluss aus der Finanzierungstätigkeit (35 – 36) | | | | | | | 0,00 | 0,00 | 0,00 |
| SA5 | Saldo (5) Geldfluss aus der voranschlagswirksamen Gebarung (Saldo 3 + Saldo 4) | | | | | | | -5.000,00 | -5.000,00 | 0,00 |
| | | | | | | | | | | |
| 789 | Sonstige Einrichtungen und Maßnahmen | | | | | | | | | |
| 789000 | Sonstige Einrichtungen und Maßnahmen | | | | | | | | | |
| Operative Gebarung | | | | | | | | | | |
| 2/789000+813000 | Erträge aus der Auflösung von Investitionszuschüssen (Kapitaltransfers) | 2127 | | | 400,00 | 400,00 | | | | |
| 2/789000+861000 | Transfers von Ländern, Landesfonds und Landeskammern | 2121 | 3121 | 15 | | 8.500,00 | -8.500,00 | | 8.500,00 | -8.500,00 |
| SU 21 / 31 | Summe Erträge / Einzahlungen operative Gebarung | | | | 400,00 | 8.900,00 | -8.500,00 | 0,00 | 8.500,00 | -8.500,00 |
| 1/789000-511000 | Geldbezüge der Vertragsbediensteten | 2211 | 3211 | 20 | 8.400,00 | 8.400,00 | | 8.400,00 | 8.400,00 | |

1. Nachtragsvoranschlag 2025

Stadtgemeinde St. Valentin

NVA Ergebnis- und Finanzierungsvoranschlag Detailnachweis

| | | MVAG | | VC QU | Ergebnisvoranschlag | | Finanzierungsvoranschlag | | | |
|------------------------|---|------|------|-------|---------------------|------------|--------------------------|-------------------|------------|------------|
| | | EH | FH | | VA 2025 inkl. NVA | VA 2025 | 1. NVA | VA 2025 inkl. NVA | VA 2025 | 1. NVA |
| 1/789000-580000 | DGB zum Ausgleichsfonds für Familie | 2212 | 3212 | 20 | 400,00 | 400,00 | | 400,00 | 400,00 | |
| 1/789000-582000 | DGB zur sozialen Sicherheit | 2212 | 3212 | 20 | 1.900,00 | 1.900,00 | | 1.900,00 | 1.900,00 | |
| 1/789000-600000 | Energiebezüge | 2222 | 3222 | | 2.500,00 | | 2.500,00 | 2.500,00 | | 2.500,00 |
| 1/789000-680000 | Planmäßige Abschreibung | 2226 | | | 12.500,00 | 12.500,00 | | | | |
| 1/789000-700000 | Miet- und Pachtaufwand | 2223 | 3223 | 24 | 14.400,00 | 12.200,00 | 2.200,00 | 14.400,00 | 12.200,00 | 2.200,00 |
| 1/789000-720000 | Kostenbeiträge (Kostenersätze) für Leistungen | 2225 | 3225 | 24 | 1.000,00 | 1.000,00 | | 1.000,00 | 1.000,00 | |
| 1/789000-729000 | Sonstige Ausgaben | 2225 | 3225 | 24 | 10.000,00 | 12.000,00 | -2.000,00 | 10.000,00 | 12.000,00 | -2.000,00 |
| 1/789000-755000 | Transfers an Unternehmen (ohne Finanzunternehmen) und andere | 2233 | 3233 | 27 | 60.000,00 | 60.000,00 | | 60.000,00 | 60.000,00 | |
| SU 22 / 32 | Summe Aufwendungen / Auszahlungen operative Gebarung | | | | 111.100,00 | 108.400,00 | 2.700,00 | 98.600,00 | 95.900,00 | 2.700,00 |
| SA 0 / SA 1 | (0) Nettoergebnis (21 - 22) / (1) Geldfluss operative Gebarung (31 – 32) | | | | -110.700,00 | -99.500,00 | -11.200,00 | -98.600,00 | -87.400,00 | -11.200,00 |
| SA01 | Saldo (01) Haushaltsrücklagen (230 - 240) | | | | 0,00 | 0,00 | 0,00 | 0,00 | 0,00 | 0,00 |
| SA00 | Saldo (00) Nettoergebnis nach Haushaltsrücklagen (Saldo 0 + Saldo 01) | | | | -110.700,00 | -99.500,00 | -11.200,00 | | | |
| Investive Gebarung | | | | | | | | | | |
| 2/789000+301000 | Kapitaltransfers von Ländern, Landesfonds und Landeskammern | | 3331 | | | | | 49.600,00 | | 49.600,00 |
| 2/789000+307000 | Kapitaltransfers von privaten Haushalten und privaten Organisationen ohne Erwerbszweck und andere | | 3334 | | | | | 4.800,00 | 4.800,00 | |
| SU 33 | Summe Einzahlungen investive Gebarung | | | | | | | 54.400,00 | 4.800,00 | 49.600,00 |
| SU 34 | Summe Auszahlungen investive Gebarung | | | | | | | 0,00 | 0,00 | 0,00 |
| SA2 | Saldo (2) Geldfluss aus der Investiven Gebarung (33 – 34) | | | | | | | 54.400,00 | 4.800,00 | 49.600,00 |
| SA3 | Saldo (3) Nettofinanzierungssaldo (Saldo 1 + Saldo 2) | | | | | | | -44.200,00 | -82.600,00 | 38.400,00 |
| Finanzierungstätigkeit | | | | | | | | | | |
| SU 35 | Summe Einzahlungen aus der Finanzierungstätigkeit | | | | | | | 0,00 | 0,00 | 0,00 |
| SU 36 | Summe Auszahlungen aus der Finanzierungstätigkeit | | | | | | | 0,00 | 0,00 | 0,00 |
| SA4 | Saldo (4) Geldfluss aus der Finanzierungstätigkeit (35 – 36) | | | | | | | 0,00 | 0,00 | 0,00 |
| SA5 | Saldo (5) Geldfluss aus der voranschlagswirksamen Gebarung (Saldo 3 + Saldo 4) | | | | | | | -44.200,00 | -82.600,00 | 38.400,00 |

1. Nachtragsvoranschlag 2025

Stadtgemeinde St. Valentin

NVA Ergebnis- und Finanzierungsvoranschlag Detailnachweis

| | | MVAG | | VC QU | Ergebnisvoranschlag | | Finanzierungsvoranschlag | | | |
|--------------------|---|------|------|-------|---------------------|-------------|--------------------------|-------------------|------------|--------|
| | | EH | FH | | VA 2025 inkl. NVA | VA 2025 | 1. NVA | VA 2025 inkl. NVA | VA 2025 | 1. NVA |
| 8 Dienstleistungen | | | | | | | | | | |
| 81 | Öffentliche Einrichtungen (soweit nicht dem Abschnitt 85 zuzuordnen) | | | | | | | | | |
| 813 | Müllbeseitigung | | | | | | | | | |
| 813000 | Müllbeseitigung (soweit nicht ausgegliedert) | | | | | | | | | |
| Operative Gebarung | | | | | | | | | | |
| 2/813000+808000 | Veräußerung von Handelswaren | 2116 | 3116 | 16 | 3.500,00 | 3.500,00 | | 3.500,00 | 3.500,00 | |
| 2/813000+862200 | Verbandszuschuss (ASZ-Betrieb) | 2121 | 3121 | 15 | 5.000,00 | 5.000,00 | | 5.000,00 | 5.000,00 | |
| 2/813000+862300 | Verbandszuschuß (Sammelstelle) | 2121 | 3121 | 15 | 48.700,00 | 48.700,00 | | 48.700,00 | 48.700,00 | |
| SU 21 / 31 | Summe Erträge / Einzahlungen operative Gebarung | | | | 57.200,00 | 57.200,00 | 0,00 | 57.200,00 | 57.200,00 | 0,00 |
| 1/813000-400000 | Geringwertige Wirtschaftsgüter des Anlagevermögens | 2221 | 3221 | 23 | 2.000,00 | 2.000,00 | | 2.000,00 | 2.000,00 | |
| 1/813000-454000 | Reinigungsmittel | 2221 | 3221 | 23 | 200,00 | 200,00 | | 200,00 | 200,00 | |
| 1/813000-511000 | Geldbezüge der Vertragsbediensteten | 2211 | 3211 | 20 | 5.300,00 | 5.300,00 | | 5.300,00 | 5.300,00 | |
| 1/813000-580000 | DGB zum Ausgleichsfonds für Familie | 2212 | 3212 | 20 | 200,00 | 200,00 | | 200,00 | 200,00 | |
| 1/813000-582000 | DGB zur sozialen Sicherheit | 2212 | 3212 | 20 | 1.100,00 | 1.100,00 | | 1.100,00 | 1.100,00 | |
| 1/813000-600000 | Strom | 2222 | 3222 | 24 | 7.000,00 | 7.000,00 | | 7.000,00 | 7.000,00 | |
| 1/813000-618000 | Instandhaltung Sammelstellen | 2224 | 3224 | 24 | 2.000,00 | 2.000,00 | | 2.000,00 | 2.000,00 | |
| 1/813000-631000 | Telekommunikationsdienste | 2222 | 3222 | 24 | 100,00 | 100,00 | | 100,00 | 100,00 | |
| 1/813000-670000 | Versicherungen | 2222 | 3222 | 24 | 1.000,00 | 1.000,00 | | 1.000,00 | 1.000,00 | |
| 1/813000-680000 | Planmäßige Abschreibung | 2226 | | | 16.300,00 | 16.300,00 | | | | |
| 1/813000-711000 | Gebühren Benützung Gemeindeeinric | 2225 | 3225 | 24 | 800,00 | 800,00 | | 800,00 | 800,00 | |
| 1/813000-720000 | Kostenbeiträge (Kostenersätze) für Leistungen | 2225 | 3225 | 24 | 4.500,00 | 4.500,00 | | 4.500,00 | 4.500,00 | |
| 1/813000-729000 | Sonstige Ausgaben | 2225 | 3225 | 24 | 2.000,00 | 2.000,00 | | 2.000,00 | 2.000,00 | |
| 1/813000-772000 | Kapitaltransfers an Gemeinden, Gemeindeverbände (ohne marktbestimmte Tätigkeit) und Gemeindefonds | 2231 | | | | 503.800,00 | -503.800,00 | | | |
| SU 22 / 32 | Summe Aufwendungen / Auszahlungen operative Gebarung | | | | 42.500,00 | 546.300,00 | -503.800,00 | 26.200,00 | 26.200,00 | 0,00 |
| SA 0 / SA 1 | (0) Nettoergebnis (21 - 22) / (1) Geldfluss operative Gebarung (31 – 32) | | | | 14.700,00 | -489.100,00 | 503.800,00 | 31.000,00 | 31.000,00 | 0,00 |
| SA01 | Saldo (01) Haushaltsrücklagen (230 - 240) | | | | 0,00 | 0,00 | 0,00 | 0,00 | 0,00 | 0,00 |
| SA00 | Saldo (00) Nettoergebnis nach Haushaltsrücklagen (Saldo 0 + Saldo 01) | | | | 14.700,00 | -489.100,00 | 503.800,00 | | | |
| Investive Gebarung | | | | | | | | | | |
| SU 33 | Summe Einzahlungen investive Gebarung | | | | | | | 0,00 | 0,00 | 0,00 |
| 1/813000-060000 | Im Bau befindliche Grundstückseinrichtungen | | 3412 | 2 40 | | | | 240.000,00 | 240.000,00 | |

1. Nachtragsvoranschlag 2025

Stadtgemeinde St. Valentin

NVA Ergebnis- und Finanzierungsvoranschlag Detailnachweis

| | | MVAG | | VC QU | Ergebnisvoranschlag | | | Finanzierungsvoranschlag | | |
|------------------------|---|------|------|-------|---------------------|-----------|--------|--------------------------|-------------|-------------|
| | | EH | FH | | VA 2025 inkl. NVA | VA 2025 | 1. NVA | VA 2025 inkl. NVA | VA 2025 | 1. NVA |
| 1/813000-772000 | Kapitaltransfers an Gemeinden, Gemeindeverbände (ohne marktbestimmte Tätigkeit) und Gemeindefonds | | 3431 | | | | | | 503.800,00 | -503.800,00 |
| SU 34 | Summe Auszahlungen investive Gebarung | | | | | | | 240.000,00 | 743.800,00 | -503.800,00 |
| SA2 | Saldo (2) Geldfluss aus der Investiven Gebarung (33 – 34) | | | | | | | -240.000,00 | -743.800,00 | 503.800,00 |
| SA3 | Saldo (3) Nettofinanzierungssaldo (Saldo 1 + Saldo 2) | | | | | | | -209.000,00 | -712.800,00 | 503.800,00 |
| Finanzierungstätigkeit | | | | | | | | | | |
| SU 35 | Summe Einzahlungen aus der Finanzierungstätigkeit | | | | | | | 0,00 | 0,00 | 0,00 |
| SU 36 | Summe Auszahlungen aus der Finanzierungstätigkeit | | | | | | | 0,00 | 0,00 | 0,00 |
| SA4 | Saldo (4) Geldfluss aus der Finanzierungstätigkeit (35 – 36) | | | | | | | 0,00 | 0,00 | 0,00 |
| SA5 | Saldo (5) Geldfluss aus der voranschlagswirksamen Gebarung (Saldo 3 + Saldo 4) | | | | | | | -209.000,00 | -712.800,00 | 503.800,00 |
| 813100 | Abfallbehandlung | | | | | | | | | |
| Operative Gebarung | | | | | | | | | | |
| SU 21 / 31 | Summe Erträge / Einzahlungen operative Gebarung | | | | 0,00 | 0,00 | 0,00 | 0,00 | 0,00 | 0,00 |
| 1/813100-620100 | Entrümpelungen und Sperrmüll | 2222 | 3222 | 24 | 500,00 | 500,00 | | 500,00 | 500,00 | |
| SU 22 / 32 | Summe Aufwendungen / Auszahlungen operative Gebarung | | | | 500,00 | 500,00 | 0,00 | 500,00 | 500,00 | 0,00 |
| SA 0 / SA 1 | (0) Nettoergebnis (21 - 22) / (1) Geldfluss operative Gebarung (31 – 32) | | | | -500,00 | -500,00 | 0,00 | -500,00 | -500,00 | 0,00 |
| SA01 | Saldo (01) Haushaltsrücklagen (230 - 240) | | | | 0,00 | 0,00 | 0,00 | 0,00 | 0,00 | 0,00 |
| SA00 | Saldo (00) Nettoergebnis nach Haushaltsrücklagen (Saldo 0 + Saldo 01) | | | | -500,00 | -500,00 | 0,00 | | | |
| Investive Gebarung | | | | | | | | | | |
| SU 33 | Summe Einzahlungen investive Gebarung | | | | | | | 0,00 | 0,00 | 0,00 |
| SU 34 | Summe Auszahlungen investive Gebarung | | | | | | | 0,00 | 0,00 | 0,00 |
| SA2 | Saldo (2) Geldfluss aus der Investiven Gebarung (33 – 34) | | | | | | | 0,00 | 0,00 | 0,00 |
| SA3 | Saldo (3) Nettofinanzierungssaldo (Saldo 1 + Saldo 2) | | | | | | | -500,00 | -500,00 | 0,00 |
| Finanzierungstätigkeit | | | | | | | | | | |
| SU 35 | Summe Einzahlungen aus der Finanzierungstätigkeit | | | | | | | 0,00 | 0,00 | 0,00 |
| SU 36 | Summe Auszahlungen aus der Finanzierungstätigkeit | | | | | | | 0,00 | 0,00 | 0,00 |
| SA4 | Saldo (4) Geldfluss aus der Finanzierungstätigkeit (35 – 36) | | | | | | | 0,00 | 0,00 | 0,00 |
| SA5 | Saldo (5) Geldfluss aus der voranschlagswirksamen Gebarung (Saldo 3 + Saldo 4) | | | | | | | -500,00 | -500,00 | 0,00 |
| 814 | Straßenreinigung | | | | | | | | | |
| 814000 | Straßenreinigung | | | | | | | | | |
| Operative Gebarung | | | | | | | | | | |
| SU 21 / 31 | Summe Erträge / Einzahlungen operative Gebarung | | | | 0,00 | 0,00 | 0,00 | 0,00 | 0,00 | 0,00 |
| 1/814000-511000 | Geldbezüge der Vertragsbediensteten | 2211 | 3211 | 20 | 36.800,00 | 36.800,00 | | 36.800,00 | 36.800,00 | |
| 1/814000-580000 | DGB zum Ausgleichsfonds für Familie | 2212 | 3212 | 20 | 1.700,00 | 1.700,00 | | 1.700,00 | 1.700,00 | |

1. Nachtragsvoranschlag 2025

Stadtgemeinde St. Valentin

NVA Ergebnis- und Finanzierungsvoranschlag Detailnachweis

| | | MVAG | | VC QU | Ergebnisvoranschlag | | Finanzierungsvoranschlag | | | |
|------------------------|--|------|------|-------|---------------------|------------|--------------------------|-------------------|------------|--------|
| | | EH | FH | | VA 2025 inkl. NVA | VA 2025 | 1. NVA | VA 2025 inkl. NVA | VA 2025 | 1. NVA |
| 1/814000-582000 | DGB zur sozialen Sicherheit | 2212 | 3212 | 20 | 7.800,00 | 7.800,00 | | 7.800,00 | 7.800,00 | |
| 1/814000-720000 | Kostenbeiträge (Kostenersätze) für Leistungen | 2225 | 3225 | 24 | 11.500,00 | 11.500,00 | | 11.500,00 | 11.500,00 | |
| 1/814000-729000 | Sonstige Ausgaben | 2225 | 3225 | 24 | 37.000,00 | 37.000,00 | | 37.000,00 | 37.000,00 | |
| SU 22 / 32 | Summe Aufwendungen / Auszahlungen operative Gebarung | | | | 94.800,00 | 94.800,00 | 0,00 | 94.800,00 | 94.800,00 | 0,00 |
| SA 0 / SA 1 | (0) Nettoergebnis (21 - 22) / (1) Geldfluss operative Gebarung (31 – 32) | | | | -94.800,00 | -94.800,00 | 0,00 | -94.800,00 | -94.800,00 | 0,00 |
| SA01 | Saldo (01) Haushaltsrücklagen (230 - 240) | | | | 0,00 | 0,00 | 0,00 | 0,00 | 0,00 | 0,00 |
| SA00 | Saldo (00) Nettoergebnis nach Haushaltsrücklagen (Saldo 0 + Saldo 01) | | | | -94.800,00 | -94.800,00 | 0,00 | | | |
| Investive Gebarung | | | | | | | | | | |
| SU 33 | Summe Einzahlungen investive Gebarung | | | | | | | 0,00 | 0,00 | 0,00 |
| SU 34 | Summe Auszahlungen investive Gebarung | | | | | | | 0,00 | 0,00 | 0,00 |
| SA2 | Saldo (2) Geldfluss aus der Investiven Gebarung (33 – 34) | | | | | | | 0,00 | 0,00 | 0,00 |
| SA3 | Saldo (3) Nettofinanzierungssaldo (Saldo 1 + Saldo 2) | | | | | | | -94.800,00 | -94.800,00 | 0,00 |
| Finanzierungstätigkeit | | | | | | | | | | |
| SU 35 | Summe Einzahlungen aus der Finanzierungstätigkeit | | | | | | | 0,00 | 0,00 | 0,00 |
| SU 36 | Summe Auszahlungen aus der Finanzierungstätigkeit | | | | | | | 0,00 | 0,00 | 0,00 |
| SA4 | Saldo (4) Geldfluss aus der Finanzierungstätigkeit (35 – 36) | | | | | | | 0,00 | 0,00 | 0,00 |
| SA5 | Saldo (5) Geldfluss aus der voranschlagswirksamen Gebarung (Saldo 3 + Saldo 4) | | | | | | | -94.800,00 | -94.800,00 | 0,00 |
| 815 | Park- und Gartenanlagen, Kinderspielplätze | | | | | | | | | |
| 815000 | Park- und Gartenanlagen | | | | | | | | | |
| Operative Gebarung | | | | | | | | | | |
| SU 21 / 31 | Summe Erträge / Einzahlungen operative Gebarung | | | | 0,00 | 0,00 | 0,00 | 0,00 | 0,00 | 0,00 |
| 1/815000-511000 | Geldbezüge der Vertragsbediensteten | 2211 | 3211 | 20 | 10.500,00 | 10.500,00 | | 10.500,00 | 10.500,00 | |
| 1/815000-580000 | DGB zum Ausgleichsfonds für Familie | 2212 | 3212 | 20 | 700,00 | 700,00 | | 700,00 | 700,00 | |
| 1/815000-582000 | DGB zur sozialen Sicherheit | 2212 | 3212 | 20 | 2.000,00 | 2.000,00 | | 2.000,00 | 2.000,00 | |
| 1/815000-613000 | Instandhaltung von Parkanlagen | 2224 | 3224 | 24 | 50.000,00 | 50.000,00 | | 50.000,00 | 50.000,00 | |
| 1/815000-720000 | Kostenbeiträge (Kostenersätze) für Leistungen | 2225 | 3225 | 24 | 5.000,00 | 5.000,00 | | 5.000,00 | 5.000,00 | |
| SU 22 / 32 | Summe Aufwendungen / Auszahlungen operative Gebarung | | | | 68.200,00 | 68.200,00 | 0,00 | 68.200,00 | 68.200,00 | 0,00 |
| SA 0 / SA 1 | (0) Nettoergebnis (21 - 22) / (1) Geldfluss operative Gebarung (31 – 32) | | | | -68.200,00 | -68.200,00 | 0,00 | -68.200,00 | -68.200,00 | 0,00 |
| SA01 | Saldo (01) Haushaltsrücklagen (230 - 240) | | | | 0,00 | 0,00 | 0,00 | 0,00 | 0,00 | 0,00 |
| SA00 | Saldo (00) Nettoergebnis nach Haushaltsrücklagen (Saldo 0 + Saldo 01) | | | | -68.200,00 | -68.200,00 | 0,00 | | | |
| Investive Gebarung | | | | | | | | | | |
| SU 33 | Summe Einzahlungen investive Gebarung | | | | | | | 0,00 | 0,00 | 0,00 |
| SU 34 | Summe Auszahlungen investive Gebarung | | | | | | | 0,00 | 0,00 | 0,00 |
| SA2 | Saldo (2) Geldfluss aus der Investiven Gebarung (33 – 34) | | | | | | | 0,00 | 0,00 | 0,00 |
| SA3 | Saldo (3) Nettofinanzierungssaldo (Saldo 1 + Saldo 2) | | | | | | | -68.200,00 | -68.200,00 | 0,00 |

1. Nachtragsvoranschlag 2025

Stadtgemeinde St. Valentin

NVA Ergebnis- und Finanzierungsvoranschlag Detailnachweis

| | | | | | MVAG | | VC QU | Ergebnisvoranschlag | | Finanzierungsvoranschlag | | | |
|--------------------------|--|------|------|------|-----------|-----------|-------|---------------------|------------|--------------------------|-------------------|-------------|----------|
| | | | | | EH | FH | | VA 2025 inkl. NVA | VA 2025 | 1. NVA | VA 2025 inkl. NVA | VA 2025 | 1. NVA |
| Finanzierungstätigkeit | | | | | | | | | | | | | |
| SU 35 | Summe Einzahlungen aus der Finanzierungstätigkeit | | | | | | | | | | 0,00 | 0,00 | 0,00 |
| SU 36 | Summe Auszahlungen aus der Finanzierungstätigkeit | | | | | | | | | | 0,00 | 0,00 | 0,00 |
| SA4 | Saldo (4) Geldfluss aus der Finanzierungstätigkeit (35 – 36) | | | | | | | | | | 0,00 | 0,00 | 0,00 |
| SA5 | Saldo (5) Geldfluss aus der voranschlagswirksamen Gebarung (Saldo 3 + Saldo 4) | | | | | | | | | | -68.200,00 | -68.200,00 | 0,00 |
| 815100 Kinderspielplätze | | | | | | | | | | | | | |
| Operative Gebarung | | | | | | | | | | | | | |
| SU 21 / 31 | Summe Erträge / Einzahlungen operative Gebarung | | | | | | | 0,00 | 0,00 | 0,00 | 0,00 | 0,00 | 0,00 |
| 1/815100-511000 | Geldbezüge der Vertragsbediensteten | 2211 | 3211 | 20 | 11.600,00 | 11.600,00 | | | | | 11.600,00 | 11.600,00 | |
| 1/815100-522000 | Geldbezüge nicht ganzj. besch. Ange | 2211 | 3211 | 20 | 200,00 | 200,00 | | | | | 200,00 | 200,00 | |
| 1/815100-580000 | DGB zum Ausgleichsfonds für Familie | 2212 | 3212 | 20 | 400,00 | 400,00 | | | | | 400,00 | 400,00 | |
| 1/815100-582000 | DGB zur sozialen Sicherheit | 2212 | 3212 | 20 | 2.400,00 | 2.400,00 | | | | | 2.400,00 | 2.400,00 | |
| 1/815100-613000 | Instandhaltung der Spielplätze | 2224 | 3224 | 24 | 10.000,00 | 10.000,00 | | | | | 10.000,00 | 10.000,00 | |
| 1/815100-680000 | Planmäßige Abschreibung | 2226 | | | 6.400,00 | 6.400,00 | | | | | | | |
| 1/815100-700000 | Pachte | 2223 | 3223 | 24 | 3.500,00 | 3.500,00 | | | | | 3.500,00 | 3.500,00 | |
| 1/815100-720000 | Kostenbeiträge (Kostenersätze) für Leistungen | 2225 | 3225 | 24 | 4.000,00 | 4.000,00 | | | | | 4.000,00 | 4.000,00 | |
| SU 22 / 32 | Summe Aufwendungen / Auszahlungen operative Gebarung | | | | | | | 38.500,00 | 38.500,00 | 0,00 | 32.100,00 | 32.100,00 | 0,00 |
| SA 0 / SA 1 | (0) Nettoergebnis (21 - 22) / (1) Geldfluss operative Gebarung (31 – 32) | | | | | | | -38.500,00 | -38.500,00 | 0,00 | -32.100,00 | -32.100,00 | 0,00 |
| SA01 | Saldo (01) Haushaltsrücklagen (230 - 240) | | | | | | | 0,00 | 0,00 | 0,00 | 0,00 | 0,00 | 0,00 |
| SA00 | Saldo (00) Nettoergebnis nach Haushaltsrücklagen (Saldo 0 + Saldo 01) | | | | | | | -38.500,00 | -38.500,00 | 0,00 | | | |
| Investive Gebarung | | | | | | | | | | | | | |
| 2/815100+301000 | Kapitaltransfers von Ländern, Landesfonds und Landeskammern | | 3331 | | | | | | | | 9.300,00 | | 9.300,00 |
| SU 33 | Summe Einzahlungen investive Gebarung | | | | | | | | | | 9.300,00 | 0,00 | 9.300,00 |
| 1/815100-006000 | Sonstige Grundstückseinrichtungen | | 3412 | 2 40 | | | | | | | 150.000,00 | 150.000,00 | |
| SU 34 | Summe Auszahlungen investive Gebarung | | | | | | | | | | 150.000,00 | 150.000,00 | 0,00 |
| SA2 | Saldo (2) Geldfluss aus der Investiven Gebarung (33 – 34) | | | | | | | | | | -140.700,00 | -150.000,00 | 9.300,00 |
| SA3 | Saldo (3) Nettofinanzierungssaldo (Saldo 1 + Saldo 2) | | | | | | | | | | -172.800,00 | -182.100,00 | 9.300,00 |
| Finanzierungstätigkeit | | | | | | | | | | | | | |
| SU 35 | Summe Einzahlungen aus der Finanzierungstätigkeit | | | | | | | | | | 0,00 | 0,00 | 0,00 |
| SU 36 | Summe Auszahlungen aus der Finanzierungstätigkeit | | | | | | | | | | 0,00 | 0,00 | 0,00 |
| SA4 | Saldo (4) Geldfluss aus der Finanzierungstätigkeit (35 – 36) | | | | | | | | | | 0,00 | 0,00 | 0,00 |
| SA5 | Saldo (5) Geldfluss aus der voranschlagswirksamen Gebarung (Saldo 3 + Saldo 4) | | | | | | | | | | -172.800,00 | -182.100,00 | 9.300,00 |

1. Nachtragsvoranschlag 2025

Stadtgemeinde St. Valentin

NVA Ergebnis- und Finanzierungsvoranschlag Detailnachweis

| | | MVAG | | VC QU | | Ergebnisvoranschlag | | Finanzierungsvoranschlag | | | |
|------------------------|--|--|------|-------|----|---------------------|-------------|--------------------------|-------------------|-------------|------------|
| | | EH | FH | | | VA 2025 inkl. NVA | VA 2025 | 1. NVA | VA 2025 inkl. NVA | VA 2025 | 1. NVA |
| 816 | Öffentliche Beleuchtung und öffentliche Uhren | | | | | | | | | | |
| 816000 | Öffentliche Beleuchtung und öffentliche Uhren | | | | | | | | | | |
| Operative Gebarung | | | | | | | | | | | |
| 6/816000+871000 | Beihilfen aus Bedarfszuweisungen | 2121 | 3121 | 1 | 33 | 3.500,00 | 23.500,00 | -20.000,00 | 3.500,00 | 23.500,00 | -20.000,00 |
| 6/816000+899000 | Entnahmen aus Verrechnungsrücklagen zwischen operativer Gebarung und Projekten | 2116 | | 1 | | 26.500,00 | 26.500,00 | | | | |
| 6/816000+899001 | Zuführung von Vorhaben VAZ-Musikschule an Vorhaben Beleuchtungsbau | 2116 | | 1 | | 20.000,00 | | 20.000,00 | | | |
| SU 21 / 31 | | Summe Erträge / Einzahlungen operative Gebarung | | | | 50.000,00 | 50.000,00 | 0,00 | 3.500,00 | 23.500,00 | -20.000,00 |
| 1/816000-511000 | Geldbezüge der Vertragsbediensteten | 2211 | 3211 | 20 | | 6.900,00 | 6.900,00 | | 6.900,00 | 6.900,00 | |
| 1/816000-580000 | DGB zum Ausgleichsfonds für Familie | 2212 | 3212 | 20 | | 400,00 | 400,00 | | 400,00 | 400,00 | |
| 1/816000-582000 | DGB zur sozialen Sicherheit | 2212 | 3212 | 20 | | 1.300,00 | 1.300,00 | | 1.300,00 | 1.300,00 | |
| 1/816000-600000 | Strom | 2222 | 3222 | 24 | | 155.100,00 | 155.100,00 | | 155.100,00 | 155.100,00 | |
| 1/816000-619000 | Instandhaltung der Straßenbeleuchtung | 2224 | 3224 | 24 | | 80.000,00 | 80.000,00 | | 80.000,00 | 80.000,00 | |
| 1/816000-680000 | Planmäßige Abschreibung | 2226 | | | | 147.300,00 | 147.300,00 | | | | |
| 1/816000-720000 | Kostenbeiträge (Kostenersätze) für Leistungen | 2225 | 3225 | 24 | | 2.500,00 | 2.500,00 | | 2.500,00 | 2.500,00 | |
| SU 22 / 32 | | Summe Aufwendungen / Auszahlungen operative Gebarung | | | | 393.500,00 | 393.500,00 | 0,00 | 246.200,00 | 246.200,00 | 0,00 |
| SA 0 / SA 1 | | (0) Nettoergebnis (21 - 22) / (1) Geldfluss operative Gebarung (31 – 32) | | | | -343.500,00 | -343.500,00 | 0,00 | -242.700,00 | -222.700,00 | -20.000,00 |
| SA01 | | Saldo (01) Haushaltsrücklagen (230 - 240) | | | | 0,00 | 0,00 | 0,00 | 0,00 | 0,00 | 0,00 |
| SA00 | | Saldo (00) Nettoergebnis nach Haushaltsrücklagen (Saldo 0 + Saldo 01) | | | | -343.500,00 | -343.500,00 | 0,00 | | | |
| Investive Gebarung | | | | | | | | | | | |
| SU 33 | | Summe Einzahlungen investive Gebarung | | | | | | | 0,00 | 0,00 | 0,00 |
| 1/816000-006000 | Straßenbeleuchtungsbau | | 3412 | 2 | 40 | | | | 120.000,00 | 120.000,00 | |
| 5/816000-050000 | Sonderanlagen | | 3412 | 1 | 40 | | | | 50.000,00 | 50.000,00 | |
| SU 34 | | Summe Auszahlungen investive Gebarung | | | | | | | 170.000,00 | 170.000,00 | 0,00 |
| SA2 | | Saldo (2) Geldfluss aus der Investiven Gebarung (33 – 34) | | | | | | | -170.000,00 | -170.000,00 | 0,00 |
| SA3 | | Saldo (3) Nettofinanzierungssaldo (Saldo 1 + Saldo 2) | | | | | | | -412.700,00 | -392.700,00 | -20.000,00 |
| Finanzierungstätigkeit | | | | | | | | | | | |
| SU 35 | | Summe Einzahlungen aus der Finanzierungstätigkeit | | | | | | | 0,00 | 0,00 | 0,00 |
| SU 36 | | Summe Auszahlungen aus der Finanzierungstätigkeit | | | | | | | 0,00 | 0,00 | 0,00 |
| SA4 | | Saldo (4) Geldfluss aus der Finanzierungstätigkeit (35 – 36) | | | | | | | 0,00 | 0,00 | 0,00 |
| SA5 | | Saldo (5) Geldfluss aus der voranschlagswirksamen Gebarung (Saldo 3 + Saldo 4) | | | | | | | -412.700,00 | -392.700,00 | -20.000,00 |

1. Nachtragsvoranschlag 2025

Stadtgemeinde St. Valentin

NVA Ergebnis- und Finanzierungsvoranschlag Detailnachweis

| | | MVAG | | VC QU | Ergebnisvoranschlag | | Finanzierungsvoranschlag | | | |
|------------------------|--|------|------|-------|---------------------|------------|--------------------------|-------------------|------------|------------|
| | | EH | FH | | VA 2025 inkl. NVA | VA 2025 | 1. NVA | VA 2025 inkl. NVA | VA 2025 | 1. NVA |
| 817 | Friedhöfe (einschließlich Einsegnungshallen und Krematorien) | | | | | | | | | |
| 817000 | Friedhöfe einschließlich Einsegnungshallen und Krematorien | | | | | | | | | |
| Operative Gebarung | | | | | | | | | | |
| 2/817000+829000 | Sonstige Einnahmen | 2116 | 3116 | 18 | 100,00 | 100,00 | | 100,00 | 100,00 | |
| 2/817000+852000 | Grabstellen- und Erneuerungsgebühr | 2113 | 3113 | 12 | 58.000,00 | 58.000,00 | | 58.000,00 | 58.000,00 | |
| 2/817000+852100 | Begräbnis- u. Leichenkammergebühren | 2113 | 3113 | 12 | 32.000,00 | 32.000,00 | | 32.000,00 | 32.000,00 | |
| SU 21 / 31 | Summe Erträge / Einzahlungen operative Gebarung | | | | 90.100,00 | 90.100,00 | 0,00 | 90.100,00 | 90.100,00 | 0,00 |
| 1/817000-400000 | Geringwertige Wirtschaftsgüter (GWG) | 2221 | 3221 | 23 | 1.000,00 | 1.000,00 | | 1.000,00 | 1.000,00 | |
| 1/817000-454000 | Reinigungsmittel | 2221 | 3221 | 23 | 1.000,00 | 1.000,00 | | 1.000,00 | 1.000,00 | |
| 1/817000-511000 | Geldbezüge der Vertragsbediensteten | 2211 | 3211 | 20 | 60.000,00 | 41.800,00 | 18.200,00 | 60.000,00 | 41.800,00 | 18.200,00 |
| 1/817000-580000 | DGB zum Ausgleichsfonds für Familie | 2212 | 3212 | 20 | 2.500,00 | 1.500,00 | 1.000,00 | 2.500,00 | 1.500,00 | 1.000,00 |
| 1/817000-582000 | DGB zur sozialen Sicherheit | 2212 | 3212 | 20 | 11.200,00 | 8.200,00 | 3.000,00 | 11.200,00 | 8.200,00 | 3.000,00 |
| 1/817000-600000 | Strom | 2222 | 3222 | 24 | 3.400,00 | 3.400,00 | | 3.400,00 | 3.400,00 | |
| 1/817000-610000 | Instandhaltung Friedhofsanlagen | 2224 | 3224 | 24 | 50.000,00 | 50.000,00 | | 50.000,00 | 50.000,00 | |
| 1/817000-670000 | Versicherungen | 2222 | 3222 | 24 | 700,00 | 700,00 | | 700,00 | 700,00 | |
| 1/817000-680000 | Planmäßige Abschreibung | 2226 | | | 4.400,00 | 4.400,00 | | | | |
| 1/817000-711000 | Gebühren Benützung Gemeindeeinricht | 2225 | 3225 | 24 | 5.400,00 | 5.400,00 | | 5.400,00 | 5.400,00 | |
| 1/817000-720000 | Kostenbeiträge (Kostenersätze) für Leistungen | 2225 | 3225 | 24 | 4.000,00 | 4.000,00 | | 4.000,00 | 4.000,00 | |
| 1/817000-728000 | Entgelte für sonstige Leistungen | 2225 | 3225 | 24 | 1.000,00 | 1.000,00 | | 1.000,00 | 1.000,00 | |
| SU 22 / 32 | Summe Aufwendungen / Auszahlungen operative Gebarung | | | | 144.600,00 | 122.400,00 | 22.200,00 | 140.200,00 | 118.000,00 | 22.200,00 |
| SA 0 / SA 1 | (0) Nettoergebnis (21 - 22) / (1) Geldfluss operative Gebarung (31 – 32) | | | | -54.500,00 | -32.300,00 | -22.200,00 | -50.100,00 | -27.900,00 | -22.200,00 |
| SA01 | Saldo (01) Haushaltsrücklagen (230 - 240) | | | | 0,00 | 0,00 | 0,00 | 0,00 | 0,00 | 0,00 |
| SA00 | Saldo (00) Nettoergebnis nach Haushaltsrücklagen (Saldo 0 + Saldo 01) | | | | -54.500,00 | -32.300,00 | -22.200,00 | | | |
| Investive Gebarung | | | | | | | | | | |
| SU 33 | Summe Einzahlungen investive Gebarung | | | | | | | 0,00 | 0,00 | 0,00 |
| 1/817000-050000 | Sonderanlagen | | 3412 | 2 40 | | | | 25.000,00 | 25.000,00 | |
| SU 34 | Summe Auszahlungen investive Gebarung | | | | | | | 25.000,00 | 25.000,00 | 0,00 |
| SA2 | Saldo (2) Geldfluss aus der Investiven Gebarung (33 – 34) | | | | | | | -25.000,00 | -25.000,00 | 0,00 |
| SA3 | Saldo (3) Nettofinanzierungssaldo (Saldo 1 + Saldo 2) | | | | | | | -75.100,00 | -52.900,00 | -22.200,00 |
| Finanzierungstätigkeit | | | | | | | | | | |
| SU 35 | Summe Einzahlungen aus der Finanzierungstätigkeit | | | | | | | 0,00 | 0,00 | 0,00 |
| SU 36 | Summe Auszahlungen aus der Finanzierungstätigkeit | | | | | | | 0,00 | 0,00 | 0,00 |
| SA4 | Saldo (4) Geldfluss aus der Finanzierungstätigkeit (35 – 36) | | | | | | | 0,00 | 0,00 | 0,00 |
| SA5 | Saldo (5) Geldfluss aus der voranschlagswirksamen Gebarung (Saldo 3 + Saldo 4) | | | | | | | -75.100,00 | -52.900,00 | -22.200,00 |

1. Nachtragsvoranschlag 2025

Stadtgemeinde St. Valentin

NVA Ergebnis- und Finanzierungsvoranschlag Detailnachweis

| | | MVAG | | VC QU | Ergebnisvoranschlag | | Finanzierungsvoranschlag | | | |
|--------------------|--|------|------|-------|---------------------|-------------|--------------------------|-------------------|-------------|------------|
| | | EH | FH | | VA 2025 inkl. NVA | VA 2025 | 1. NVA | VA 2025 inkl. NVA | VA 2025 | 1. NVA |
| 82 | Betriebsähnliche Einrichtungen und Betriebe | | | | | | | | | |
| 820 | Wirtschaftshöfe | | | | | | | | | |
| 820000 | Wirtschaftshöfe | | | | | | | | | |
| Operative Gebarung | | | | | | | | | | |
| 2/820000+804000 | Verkaufserlöse | 2116 | | 31 | 500,00 | 500,00 | | | | |
| 2/820000+810200 | Leistungserlöse Bauhof | 2114 | 3114 | 13 | 50.000,00 | 50.000,00 | | 50.000,00 | 50.000,00 | |
| 2/820000+860000 | Transfers von Bund, Bundesfonds und Bundeskammern | 2121 | 3121 | | 6.000,00 | 13.600,00 | -7.600,00 | 6.000,00 | 13.600,00 | -7.600,00 |
| 2/820000+861000 | Transfers von Ländern, Landesfonds und Landeskammern | 2121 | 3121 | 15 | 15.000,00 | 15.000,00 | | 15.000,00 | 15.000,00 | |
| SU 21 / 31 | Summe Erträge / Einzahlungen operative Gebarung | | | | 71.500,00 | 79.100,00 | -7.600,00 | 71.000,00 | 78.600,00 | -7.600,00 |
| 1/820000-400000 | Geringwertige Wirtschaftsgüter (GWG) | 2221 | 3221 | 23 | 10.000,00 | 10.000,00 | | 10.000,00 | 10.000,00 | |
| 1/820000-400100 | Arbeitsbekleidung | 2221 | 3221 | 23 | 10.000,00 | 10.000,00 | | 10.000,00 | 10.000,00 | |
| 1/820000-454000 | Reinigungsmittel | 2221 | 3221 | 23 | 1.600,00 | 1.600,00 | | 1.600,00 | 1.600,00 | |
| 1/820000-459000 | Sonstige Verbrauchsgüter | 2221 | 3221 | 23 | 15.000,00 | 15.000,00 | | 15.000,00 | 15.000,00 | |
| 1/820000-510000 | Geldbezüge der Vertragsbediensteten der Verwaltung | 2211 | 3211 | 20 | 124.000,00 | 121.000,00 | 3.000,00 | 124.000,00 | 121.000,00 | 3.000,00 |
| 1/820000-511000 | Geldbezüge der Vertragsbediensteten in handwerklicher Verwendung | 2211 | 3211 | 20 | 347.600,00 | 324.000,00 | 23.600,00 | 347.600,00 | 324.000,00 | 23.600,00 |
| 1/820000-580000 | Dienstgeberbeiträge zum Ausgleichsfonds für Familienbeihilfen | 2212 | 3212 | 20 | 7.400,00 | 7.400,00 | | 7.400,00 | 7.400,00 | |
| 1/820000-582000 | Sonstige Dienstgeberbeiträge zur sozialen Sicherheit | 2212 | 3212 | 20 | 89.300,00 | 89.300,00 | | 89.300,00 | 89.300,00 | |
| 1/820000-600000 | Strom | 2222 | 3222 | 24 | 9.100,00 | 9.100,00 | | 9.100,00 | 9.100,00 | |
| 1/820000-600100 | Heizung | 2222 | 3222 | 24 | 11.700,00 | 11.700,00 | | 11.700,00 | 11.700,00 | |
| 1/820000-614000 | Instandhaltung von Gebäuden und Bauten | 2224 | 3224 | 24 | 20.000,00 | 20.000,00 | | 20.000,00 | 20.000,00 | |
| 1/820000-631000 | Telekommunikationsdienste | 2222 | 3222 | 24 | 3.600,00 | 3.600,00 | | 3.600,00 | 3.600,00 | |
| 1/820000-670000 | Versicherungen Bauhof | 2222 | 3222 | 24 | 8.900,00 | 8.900,00 | | 8.900,00 | 8.900,00 | |
| 1/820000-680000 | Planmäßige Abschreibung | 2226 | | | 40.700,00 | 40.700,00 | | | | |
| 1/820000-711000 | Gebühren für die Benützung von Gemeindeeinrichtungen und Anlagen gemäß FAG | 2225 | 3225 | 24 | 3.100,00 | 3.100,00 | | 3.100,00 | 3.100,00 | |
| 1/820000-720000 | Kostenbeiträge (Kostenersätze) für Leistungen | 2225 | 3225 | 24 | 1.000,00 | 1.000,00 | | 1.000,00 | 1.000,00 | |
| 1/820000-729000 | Sonstige Ausgaben | 2225 | 3225 | 24 | 3.000,00 | 3.000,00 | | 3.000,00 | 3.000,00 | |
| 1/820000-775000 | Kapitaltransfers an Unternehmen (ohne Finanzunternehmen) und andere | 2233 | | | | 40.000,00 | -40.000,00 | | | |
| SU 22 / 32 | Summe Aufwendungen / Auszahlungen operative Gebarung | | | | 706.000,00 | 719.400,00 | -13.400,00 | 665.300,00 | 638.700,00 | 26.600,00 |
| SA 0 / SA 1 | (0) Nettoergebnis (21 - 22) / (1) Geldfluss operative Gebarung (31 – 32) | | | | -634.500,00 | -640.300,00 | 5.800,00 | -594.300,00 | -560.100,00 | -34.200,00 |

1. Nachtragsvoranschlag 2025

Stadtgemeinde St. Valentin

NVA Ergebnis- und Finanzierungsvoranschlag Detailnachweis

| | | MVAG | | VC QU | Ergebnisvoranschlag | | Finanzierungsvoranschlag | | |
|-------------------------------|---|------|------|-------|---------------------|--------------------|--------------------------|--------------------|--------------------|
| | | EH | FH | | VA 2025 inkl. NVA | VA 2025 | 1. NVA | VA 2025 inkl. NVA | 1. NVA |
| SA01 | Saldo (01) Haushaltsrücklagen (230 - 240) | | | | 0,00 | 0,00 | 0,00 | 0,00 | 0,00 |
| SA00 | Saldo (00) Nettoergebnis nach Haushaltsrücklagen (Saldo 0 + Saldo 01) | | | | -634.500,00 | -640.300,00 | 5.800,00 | | |
| Investive Gebarung | | | | | | | | | |
| 2/820000+300742 | Kapitaltransfers von Bund, Bundesfonds und Bundeskammern | | 3331 | | | | | 12.500,00 | 12.500,00 |
| 2/820000+804000 | Verkaufserlöse | | 3315 | 31 | | | | 500,00 | 500,00 |
| SU 33 | Summe Einzahlungen investive Gebarung | | | | | | | 13.000,00 | 500,00 |
| 1/820000-030000 | Verbrauchsgüter - Werkzeuge | | 3414 | 2 41 | | | | 3.000,00 | 3.000,00 |
| 1/820000-042000 | Amts-, Betriebs- und Geschäftsausstattung | | 3415 | 2 41 | | | | 32.900,00 | 25.000,00 |
| 1/820000-050000 | Sonderanlagen | | 3412 | 2 | | | | 33.500,00 | 33.500,00 |
| 1/820000-775000 | Kapitaltransfers an Unternehmen (ohne Finanzunternehmen) und andere | | 3433 | | | | | 40.000,00 | -40.000,00 |
| SU 34 | Summe Auszahlungen investive Gebarung | | | | | | | 69.400,00 | 68.000,00 |
| SA2 | Saldo (2) Geldfluss aus der Investiven Gebarung (33 – 34) | | | | | | | -56.400,00 | -67.500,00 |
| SA3 | Saldo (3) Nettofinanzierungssaldo (Saldo 1 + Saldo 2) | | | | | | | -650.700,00 | -627.600,00 |
| Finanzierungstätigkeit | | | | | | | | | |
| SU 35 | Summe Einzahlungen aus der Finanzierungstätigkeit | | | | | | | 0,00 | 0,00 |
| SU 36 | Summe Auszahlungen aus der Finanzierungstätigkeit | | | | | | | 0,00 | 0,00 |
| SA4 | Saldo (4) Geldfluss aus der Finanzierungstätigkeit (35 – 36) | | | | | | | 0,00 | 0,00 |
| SA5 | Saldo (5) Geldfluss aus der voranschlagswirksamen Gebarung (Saldo 3 + Saldo 4) | | | | | | | -650.700,00 | -627.600,00 |
| 821 | Fuhrpark | | | | | | | | |
| 821000 | Fuhrpark | | | | | | | | |
| Operative Gebarung | | | | | | | | | |
| 2/821000+810100 | Leistungserlöse Fuhrpark | 2114 | 3114 | 13 | 151.300,00 | 151.300,00 | | 151.300,00 | 151.300,00 |
| 2/821000+813000 | Erträge aus der Auflösung von Investitionszuschüssen (Kapitaltransfers) | | 2127 | | 2.700,00 | 2.700,00 | | | |
| SU 21 / 31 | Summe Erträge / Einzahlungen operative Gebarung | | | | 154.000,00 | 154.000,00 | 0,00 | 151.300,00 | 151.300,00 |
| 1/821000-452000 | Treibstoffe Maschinen und Geräte | 2221 | 3221 | 23 | 13.900,00 | 13.900,00 | | 13.900,00 | 13.900,00 |
| 1/821000-452100 | Treibstoffe Fahrzeug Leitung | 2221 | 3221 | 23 | 2.600,00 | 2.600,00 | | 2.600,00 | 2.600,00 |
| 1/821000-452200 | Treibstoffe LKW 991 Kran | 2221 | 3221 | 23 | 13.400,00 | 13.400,00 | | 13.400,00 | 13.400,00 |
| 1/821000-452300 | Treibstoffe FIAT Ducato Doppelkabine | 2221 | 3221 | 23 | 1.500,00 | 1.500,00 | | 1.500,00 | 1.500,00 |
| 1/821000-452500 | Treibstoffe LKW neu | 2221 | 3221 | 23 | 12.400,00 | 12.400,00 | | 12.400,00 | 12.400,00 |
| 1/821000-452600 | Treibstoffe FORD Pritsche | 2221 | 3221 | 23 | 1.500,00 | 1.500,00 | | 1.500,00 | 1.500,00 |
| 1/821000-452700 | Treibstoffe FIAT Doppelkabine | 2221 | 3221 | 23 | 1.500,00 | 1.500,00 | | 1.500,00 | 1.500,00 |
| 1/821000-452800 | Treibstoffe FIAT KIPPER | 2221 | 3221 | 23 | 1.500,00 | 1.500,00 | | 1.500,00 | 1.500,00 |
| 1/821000-452900 | Treibstoffe Traktor 8090 | 2221 | 3221 | 23 | 3.600,00 | 3.600,00 | | 3.600,00 | 3.600,00 |
| 1/821000-452920 | Treibstoffe FIAT Kastenwagen | 2221 | 3221 | 23 | 1.800,00 | 1.800,00 | | 1.800,00 | 1.800,00 |

1. Nachtragsvoranschlag 2025

Stadtgemeinde St. Valentin

NVA Ergebnis- und Finanzierungsvoranschlag Detailnachweis

| | | MVAG | | VC QU | Ergebnisvoranschlag | | Finanzierungsvoranschlag | | | |
|-----------------|--|------|------|-------|---------------------|-----------|--------------------------|-------------------|-----------|----------|
| | | EH | FH | | VA 2025 inkl. NVA | VA 2025 | 1. NVA | VA 2025 inkl. NVA | VA 2025 | 1. NVA |
| 1/821000-452940 | Treibstoffe VW Transporter | 2221 | 3221 | 23 | 1.500,00 | 1.500,00 | | 1.500,00 | 1.500,00 | |
| 1/821000-452950 | Treibstoffe Ford Transit Hebe | 2221 | 3221 | 23 | 1.500,00 | 1.500,00 | | 1.500,00 | 1.500,00 | |
| 1/821000-452960 | Treibstoffe Klein-LKW neu! | 2221 | 3221 | 23 | 1.500,00 | 1.500,00 | | 1.500,00 | 1.500,00 | |
| 1/821000-452970 | Treibstoffe Ford Transit | 2221 | 3221 | | 1.000,00 | 1.000,00 | | 1.000,00 | 1.000,00 | |
| 1/821000-452980 | Treibstoffe Ford Transit E-Pritschenwagen | 2221 | 3221 | | 300,00 | 300,00 | | 300,00 | 300,00 | |
| 1/821000-511000 | Geldbezüge der Vertragsbediensteten in handwerklicher Verwendung | 2211 | 3211 | 20 | 41.400,00 | 41.400,00 | | 41.400,00 | 41.400,00 | |
| 1/821000-580000 | Dienstgeberbeiträge zum Ausgleichsfonds für Familienbeihilfen | 2212 | 3212 | 20 | 1.500,00 | 1.500,00 | | 1.500,00 | 1.500,00 | |
| 1/821000-582000 | Sonstige Dienstgeberbeiträge zur sozialen Sicherheit | 2212 | 3212 | 20 | 8.100,00 | 8.100,00 | | 8.100,00 | 8.100,00 | |
| 1/821000-617000 | Instandhaltung der Maschinen u. Geräte | 2224 | 3224 | 24 | 40.000,00 | 40.000,00 | | 40.000,00 | 40.000,00 | |
| 1/821000-617100 | Instandhaltung von Fahrzeugen | 2224 | 3224 | 24 | 13.000,00 | 10.000,00 | 3.000,00 | 13.000,00 | 10.000,00 | 3.000,00 |
| 1/821000-617200 | Instandhaltung LKW 991 KRAN neu | 2224 | 3224 | 24 | 13.000,00 | 13.000,00 | | 13.000,00 | 13.000,00 | |
| 1/821000-617300 | Instandhaltung FIAT Ducato Doppelkabine | 2224 | 3224 | 24 | 6.600,00 | 2.500,00 | 4.100,00 | 6.600,00 | 2.500,00 | 4.100,00 |
| 1/821000-617400 | Instandhaltung ANHÄNGER | 2224 | 3224 | 24 | 500,00 | 500,00 | | 500,00 | 500,00 | |
| 1/821000-617500 | Instandhaltung LKW neu | 2224 | 3224 | 24 | 15.000,00 | 15.000,00 | | 15.000,00 | 15.000,00 | |
| 1/821000-617600 | Instandhaltung FORD Pritsche | 2224 | 3224 | 24 | 3.500,00 | 3.500,00 | | 3.500,00 | 3.500,00 | |
| 1/821000-617700 | Instandhaltung FIAT Doppelkabine | 2224 | 3224 | 24 | 2.500,00 | 2.500,00 | | 2.500,00 | 2.500,00 | |
| 1/821000-617800 | Instandhaltung FIAT KIPPER | 2224 | 3224 | 24 | 2.500,00 | 2.500,00 | | 2.500,00 | 2.500,00 | |
| 1/821000-617900 | Instandhaltung Traktor | 2224 | 3224 | 24 | 7.000,00 | 7.000,00 | | 7.000,00 | 7.000,00 | |
| 1/821000-617920 | Instandhaltung FIAT Kastenwagen | 2224 | 3224 | 24 | 3.500,00 | 2.000,00 | 1.500,00 | 3.500,00 | 2.000,00 | 1.500,00 |
| 1/821000-617940 | Instandhaltung VW Transporter | 2224 | 3224 | 24 | 2.000,00 | 2.000,00 | | 2.000,00 | 2.000,00 | |
| 1/821000-617950 | Instandhaltung Ford Transit Hebe | 2224 | 3224 | 24 | 2.000,00 | 2.000,00 | | 2.000,00 | 2.000,00 | |
| 1/821000-617960 | Instandhaltung Klein-LKW neu! | 2224 | 3224 | 24 | 1.500,00 | 1.500,00 | | 1.500,00 | 1.500,00 | |
| 1/821000-617970 | Instandhaltung Ford Transit | 2224 | 3224 | | 2.000,00 | 2.000,00 | | 2.000,00 | 2.000,00 | |
| 1/821000-617980 | Instandhaltung Ford Transit E-Pritschenwagen | 2224 | 3224 | | 2.000,00 | 2.000,00 | | 2.000,00 | 2.000,00 | |
| 1/821000-670100 | Versicherungen Maschinen u. Geräte | 2222 | 3222 | 24 | 5.700,00 | 5.700,00 | | 5.700,00 | 5.700,00 | |
| 1/821000-670200 | Versicherung LKW 991 KRAN | 2222 | 3222 | 24 | 12.200,00 | 12.200,00 | | 12.200,00 | 12.200,00 | |
| 1/821000-670300 | Versicherung FIAT Ducato Doppelkabine | 2222 | 3222 | 24 | 1.000,00 | 1.000,00 | | 1.000,00 | 1.000,00 | |
| 1/821000-670400 | Versicherung ANHÄNGER | 2222 | 3222 | 24 | 100,00 | 100,00 | | 100,00 | 100,00 | |
| 1/821000-670500 | Versicherung LKW neu | 2222 | 3222 | 24 | 3.400,00 | 3.400,00 | | 3.400,00 | 3.400,00 | |
| 1/821000-670600 | Versicherung FORD Pritsche | 2222 | 3222 | 24 | 1.000,00 | 1.000,00 | | 1.000,00 | 1.000,00 | |
| 1/821000-670700 | Versicherung FIAT Doppelkabine | 2222 | 3222 | 24 | 1.200,00 | 1.200,00 | | 1.200,00 | 1.200,00 | |
| 1/821000-670800 | Versicherung FIAT KIPPER | 2222 | 3222 | 24 | 1.100,00 | 1.100,00 | | 1.100,00 | 1.100,00 | |
| 1/821000-670900 | Versicherung Traktor | 2222 | 3222 | 24 | 600,00 | 600,00 | | 600,00 | 600,00 | |
| 1/821000-670920 | Versicherung FIAT Kastenwagen | 2222 | 3222 | 24 | 1.000,00 | 1.000,00 | | 1.000,00 | 1.000,00 | |

1. Nachtragsvoranschlag 2025

Stadtgemeinde St. Valentin

NVA Ergebnis- und Finanzierungsvoranschlag Detailnachweis

| | | MVAG | | VC QU | Ergebnisvoranschlag | | Finanzierungsvoranschlag | | | |
|------------------------|--|------|------|-------|---------------------|-------------|--------------------------|-------------------|-------------|------------|
| | | EH | FH | | VA 2025 inkl. NVA | VA 2025 | 1. NVA | VA 2025 inkl. NVA | VA 2025 | 1. NVA |
| 1/821000-670940 | Versicherung VW Transporter | 2222 | 3222 | 24 | 1.200,00 | 1.200,00 | | 1.200,00 | 1.200,00 | |
| 1/821000-670950 | Versicherung Ford Transit Hebe | 2222 | 3222 | 24 | 2.900,00 | 2.900,00 | | 2.900,00 | 2.900,00 | |
| 1/821000-670960 | Versicherung Klein-LKW neu! | 2222 | 3222 | 24 | 1.200,00 | 1.200,00 | | 1.200,00 | 1.200,00 | |
| 1/821000-670970 | Versicherung Ford Transit | 2222 | 3222 | | 1.100,00 | 1.100,00 | | 1.100,00 | 1.100,00 | |
| 1/821000-670980 | Versicherungen Ford Transit E-Pritschenwagen | 2222 | 3222 | | 500,00 | 500,00 | | 500,00 | 500,00 | |
| 1/821000-680000 | Planmäßige Abschreibung | 2226 | | | 76.000,00 | 76.000,00 | | | | |
| 1/821000-720000 | Kostenbeiträge (Kostenersätze) für Leistungen | 2225 | 3225 | 24 | 300,00 | 300,00 | | 300,00 | 300,00 | |
| 1/821000-729000 | Sonstige Ausgaben | 2225 | 3225 | 24 | 500,00 | 500,00 | | 500,00 | 500,00 | |
| SU 22 / 32 | Summe Aufwendungen / Auszahlungen operative Gebarung | | | | 338.100,00 | 329.500,00 | 8.600,00 | 262.100,00 | 253.500,00 | 8.600,00 |
| SA 0 / SA 1 | (0) Nettoergebnis (21 - 22) / (1) Geldfluss operative Gebarung (31 – 32) | | | | -184.100,00 | -175.500,00 | -8.600,00 | -110.800,00 | -102.200,00 | -8.600,00 |
| SA01 | Saldo (01) Haushaltsrücklagen (230 - 240) | | | | 0,00 | 0,00 | 0,00 | 0,00 | 0,00 | 0,00 |
| SA00 | Saldo (00) Nettoergebnis nach Haushaltsrücklagen (Saldo 0 + Saldo 01) | | | | -184.100,00 | -175.500,00 | -8.600,00 | | | |
| Investive Gebarung | | | | | | | | | | |
| SU 33 | Summe Einzahlungen investive Gebarung | | | | | | | 0,00 | 0,00 | 0,00 |
| 1/821000-020000 | Ankauf von Maschinen und Geräten | | 3414 | 2 41 | | | | 12.000,00 | 12.000,00 | |
| SU 34 | Summe Auszahlungen investive Gebarung | | | | | | | 12.000,00 | 12.000,00 | 0,00 |
| SA2 | Saldo (2) Geldfluss aus der Investiven Gebarung (33 – 34) | | | | | | | -12.000,00 | -12.000,00 | 0,00 |
| SA3 | Saldo (3) Nettofinanzierungssaldo (Saldo 1 + Saldo 2) | | | | | | | -122.800,00 | -114.200,00 | -8.600,00 |
| Finanzierungstätigkeit | | | | | | | | | | |
| SU 35 | Summe Einzahlungen aus der Finanzierungstätigkeit | | | | | | | 0,00 | 0,00 | 0,00 |
| 1/821000-310000 | Verbindlichkeiten aus Finanzierungsleasing | | 3615 | | | | | | 33.000,00 | -33.000,00 |
| SU 36 | Summe Auszahlungen aus der Finanzierungstätigkeit | | | | | | | 0,00 | 33.000,00 | -33.000,00 |
| SA4 | Saldo (4) Geldfluss aus der Finanzierungstätigkeit (35 – 36) | | | | | | | 0,00 | -33.000,00 | 33.000,00 |
| SA5 | Saldo (5) Geldfluss aus der voranschlagswirksamen Gebarung (Saldo 3 + Saldo 4) | | | | | | | -122.800,00 | -147.200,00 | 24.400,00 |
| 826 | Fäkalienabfuhr | | | | | | | | | |
| 826000 | Fäkalienabfuhr | | | | | | | | | |
| Operative Gebarung | | | | | | | | | | |
| 2/826000+810000 | Einnahmen aus Fäkalienabfuhr | 2114 | 3114 | 13 | 3.500,00 | 3.500,00 | | 3.500,00 | 3.500,00 | |
| 2/826000+810100 | Einnahmen Fäkalienwagen Eigenverbra | 2114 | 3114 | 13 | 2.000,00 | 2.000,00 | | 2.000,00 | 2.000,00 | |
| 2/826000+810200 | Einnahmen Fäkalienwagen Innenumsatz | 2114 | 3114 | 13 | 300,00 | 300,00 | | 300,00 | 300,00 | |
| SU 21 / 31 | Summe Erträge / Einzahlungen operative Gebarung | | | | 5.800,00 | 5.800,00 | 0,00 | 5.800,00 | 5.800,00 | 0,00 |
| 1/826000-452000 | Treibstoffe | 2221 | 3221 | 23 | 2.600,00 | 2.600,00 | | 2.600,00 | 2.600,00 | |
| 1/826000-511000 | Geldbezüge der Vertragsbediensteten | 2211 | 3211 | 20 | 6.300,00 | 6.300,00 | | 6.300,00 | 6.300,00 | |
| 1/826000-580000 | DGB zum Ausgleichsfonds für Familie | 2212 | 3212 | 20 | 300,00 | 300,00 | | 300,00 | 300,00 | |
| 1/826000-582000 | DGB zur sozialen Sicherheit | 2212 | 3212 | 20 | 1.400,00 | 1.400,00 | | 1.400,00 | 1.400,00 | |

1. Nachtragsvoranschlag 2025

Stadtgemeinde St. Valentin

NVA Ergebnis- und Finanzierungsvoranschlag Detailnachweis

| | | MVAG | | VC QU | Ergebnisvoranschlag | | Finanzierungsvoranschlag | | | |
|-------------------------------|---|------|------|-------|---------------------|-------------------|--------------------------|-------------------|-------------------|------------------|
| | | EH | FH | | VA 2025 inkl. NVA | VA 2025 | 1. NVA | VA 2025 inkl. NVA | VA 2025 | 1. NVA |
| 1/826000-617000 | Instandhaltung von Fahrzeugen | 2224 | 3224 | 24 | 4.700,00 | 3.000,00 | 1.700,00 | 4.700,00 | 3.000,00 | 1.700,00 |
| 1/826000-670000 | Versicherungen | 2222 | 3222 | 24 | 3.600,00 | 3.600,00 | | 3.600,00 | 3.600,00 | |
| 1/826000-680000 | Planmäßige Abschreibung | 2226 | | | 14.500,00 | 14.500,00 | | | | |
| 1/826000-720000 | Kostenbeiträge (Kostenersätze) für Leistungen | 2225 | 3225 | 24 | 200,00 | 200,00 | | 200,00 | 200,00 | |
| SU 22 / 32 | Summe Aufwendungen / Auszahlungen operative Gebarung | | | | 33.600,00 | 31.900,00 | 1.700,00 | 19.100,00 | 17.400,00 | 1.700,00 |
| SA 0 / SA 1 | (0) Nettoergebnis (21 - 22) / (1) Geldfluss operative Gebarung (31 – 32) | | | | -27.800,00 | -26.100,00 | -1.700,00 | -13.300,00 | -11.600,00 | -1.700,00 |
| SA01 | Saldo (01) Haushaltsrücklagen (230 - 240) | | | | 0,00 | 0,00 | 0,00 | 0,00 | 0,00 | 0,00 |
| SA00 | Saldo (00) Nettoergebnis nach Haushaltsrücklagen (Saldo 0 + Saldo 01) | | | | -27.800,00 | -26.100,00 | -1.700,00 | | | |
| Investive Gebarung | | | | | | | | | | |
| SU 33 | Summe Einzahlungen investive Gebarung | | | | | | | 0,00 | 0,00 | 0,00 |
| SU 34 | Summe Auszahlungen investive Gebarung | | | | | | | 0,00 | 0,00 | 0,00 |
| SA2 | Saldo (2) Geldfluss aus der Investiven Gebarung (33 – 34) | | | | | | | 0,00 | 0,00 | 0,00 |
| SA3 | Saldo (3) Nettofinanzierungssaldo (Saldo 1 + Saldo 2) | | | | | | | -13.300,00 | -11.600,00 | -1.700,00 |
| Finanzierungstätigkeit | | | | | | | | | | |
| SU 35 | Summe Einzahlungen aus der Finanzierungstätigkeit | | | | | | | 0,00 | 0,00 | 0,00 |
| SU 36 | Summe Auszahlungen aus der Finanzierungstätigkeit | | | | | | | 0,00 | 0,00 | 0,00 |
| SA4 | Saldo (4) Geldfluss aus der Finanzierungstätigkeit (35 – 36) | | | | | | | 0,00 | 0,00 | 0,00 |
| SA5 | Saldo (5) Geldfluss aus der voranschlagswirksamen Gebarung (Saldo 3 + Saldo 4) | | | | | | | -13.300,00 | -11.600,00 | -1.700,00 |
| 828 | Sonstige Märkte | | | | | | | | | |
| 828000 | Sonstige Märkte | | | | | | | | | |
| Operative Gebarung | | | | | | | | | | |
| 2/828000+852000 | Marktstandsgebühren | 2113 | 3113 | 12 | 1.700,00 | 1.700,00 | | 1.700,00 | 1.700,00 | |
| SU 21 / 31 | Summe Erträge / Einzahlungen operative Gebarung | | | | 1.700,00 | 1.700,00 | 0,00 | 1.700,00 | 1.700,00 | 0,00 |
| 1/828000-511000 | Geldbezüge der Vertragsbediensteten | 2211 | 3211 | 20 | 1.100,00 | 1.100,00 | | 1.100,00 | 1.100,00 | |
| 1/828000-580000 | DGB zum Ausgleichsfonds für Familie | 2212 | 3212 | 20 | 100,00 | 100,00 | | 100,00 | 100,00 | |
| 1/828000-582000 | DGB zur sozialen Sicherheit | 2212 | 3212 | 20 | 200,00 | 200,00 | | 200,00 | 200,00 | |
| 1/828000-720000 | Kostenbeiträge (Kostenersätze) für Leistungen | 2225 | 3225 | 24 | 200,00 | 200,00 | | 200,00 | 200,00 | |
| 1/828000-729000 | Sonstige Ausgaben | 2225 | 3225 | 24 | 3.000,00 | 3.000,00 | | 3.000,00 | 3.000,00 | |
| SU 22 / 32 | Summe Aufwendungen / Auszahlungen operative Gebarung | | | | 4.600,00 | 4.600,00 | 0,00 | 4.600,00 | 4.600,00 | 0,00 |
| SA 0 / SA 1 | (0) Nettoergebnis (21 - 22) / (1) Geldfluss operative Gebarung (31 – 32) | | | | -2.900,00 | -2.900,00 | 0,00 | -2.900,00 | -2.900,00 | 0,00 |
| SA01 | Saldo (01) Haushaltsrücklagen (230 - 240) | | | | 0,00 | 0,00 | 0,00 | 0,00 | 0,00 | 0,00 |
| SA00 | Saldo (00) Nettoergebnis nach Haushaltsrücklagen (Saldo 0 + Saldo 01) | | | | -2.900,00 | -2.900,00 | 0,00 | | | |
| Investive Gebarung | | | | | | | | | | |
| SU 33 | Summe Einzahlungen investive Gebarung | | | | | | | 0,00 | 0,00 | 0,00 |
| SU 34 | Summe Auszahlungen investive Gebarung | | | | | | | 0,00 | 0,00 | 0,00 |

1. Nachtragsvoranschlag 2025

Stadtgemeinde St. Valentin

NVA Ergebnis- und Finanzierungsvoranschlag Detailnachweis

| | | MVAG | | | Ergebnisvoranschlag | | | Finanzierungsvoranschlag | | |
|------------------------|--|------|------|-------|---------------------|-------------|------------|--------------------------|-------------|------------|
| | | EH | FH | VC QU | VA 2025 inkl. NVA | VA 2025 | 1. NVA | VA 2025 inkl. NVA | VA 2025 | 1. NVA |
| SA2 | Saldo (2) Geldfluss aus der Investiven Gebarung (33 – 34) | | | | | | | 0,00 | 0,00 | 0,00 |
| SA3 | Saldo (3) Nettofinanzierungssaldo (Saldo 1 + Saldo 2) | | | | | | | -2.900,00 | -2.900,00 | 0,00 |
| Finanzierungstätigkeit | | | | | | | | | | |
| SU 35 | Summe Einzahlungen aus der Finanzierungstätigkeit | | | | | | | 0,00 | 0,00 | 0,00 |
| SU 36 | Summe Auszahlungen aus der Finanzierungstätigkeit | | | | | | | 0,00 | 0,00 | 0,00 |
| SA4 | Saldo (4) Geldfluss aus der Finanzierungstätigkeit (35 – 36) | | | | | | | 0,00 | 0,00 | 0,00 |
| SA5 | Saldo (5) Geldfluss aus der voranschlagswirksamen Gebarung (Saldo 3 + Saldo 4) | | | | | | | -2.900,00 | -2.900,00 | 0,00 |
| | | | | | | | | | | |
| 83 | Betriebsähnliche Einrichtungen und Betriebe (Fortsetzung) | | | | | | | | | |
| 831 | Freibäder | | | | | | | | | |
| 831000 | Freibäder | | | | | | | | | |
| Operative Gebarung | | | | | | | | | | |
| 2/831000+810000 | Badebenützungsgebühren | 2114 | 3114 | 13 | 46.000,00 | 50.000,00 | -4.000,00 | 46.000,00 | 50.000,00 | -4.000,00 |
| 2/831000+810100 | Erlöse aus Freizeiteinrichtungen | 2114 | 3114 | 13 | 1.000,00 | 1.000,00 | | 1.000,00 | 1.000,00 | |
| 2/831000+811000 | Einnahmen aus Vermietung und Verpac | 2115 | 3115 | 14 | 3.200,00 | 2.800,00 | 400,00 | 3.200,00 | 2.800,00 | 400,00 |
| SU 21 / 31 | Summe Erträge / Einzahlungen operative Gebarung | | | | 50.200,00 | 53.800,00 | -3.600,00 | 50.200,00 | 53.800,00 | -3.600,00 |
| 1/831000-400000 | Geringwertige Wirtschaftsgüter | 2221 | 3221 | 23 | 7.700,00 | 3.000,00 | 4.700,00 | 7.700,00 | 3.000,00 | 4.700,00 |
| 1/831000-454000 | Reinigungsmittel | 2221 | 3221 | 23 | 2.500,00 | 2.500,00 | | 2.500,00 | 2.500,00 | |
| 1/831000-455000 | Chemische Mittel (Chlor, Chlorgas) | 2221 | 3221 | 23 | 13.500,00 | 13.500,00 | | 13.500,00 | 13.500,00 | |
| 1/831000-511000 | Geldbezüge der Vertragsbediensteten | 2211 | 3211 | 20 | 80.000,00 | 94.500,00 | -14.500,00 | 80.000,00 | 94.500,00 | -14.500,00 |
| 1/831000-580000 | DGB zum Ausgleichsfonds für Familie | 2212 | 3212 | 20 | 3.200,00 | 3.200,00 | | 3.200,00 | 3.200,00 | |
| 1/831000-582000 | DGB zur sozialen Sicherheit | 2212 | 3212 | 20 | 15.800,00 | 15.800,00 | | 15.800,00 | 15.800,00 | |
| 1/831000-600000 | Strom | 2222 | 3222 | 24 | 30.900,00 | 30.900,00 | | 30.900,00 | 30.900,00 | |
| 1/831000-614000 | Instandhaltung von Gebäuden | 2224 | 3224 | 24 | 22.000,00 | 22.000,00 | | 22.000,00 | 22.000,00 | |
| 1/831000-618000 | Instandhaltung von sonstigen Anlage | 2224 | 3224 | 24 | 15.000,00 | 15.000,00 | | 15.000,00 | 15.000,00 | |
| 1/831000-619000 | Instandhaltung von Sonderanlagen | 2224 | 3224 | 24 | 92.800,00 | 90.000,00 | 2.800,00 | 92.800,00 | 90.000,00 | 2.800,00 |
| 1/831000-631000 | Telekommunikationsdienste | 2222 | 3222 | 24 | 900,00 | 900,00 | | 900,00 | 900,00 | |
| 1/831000-670000 | Versicherungen | 2222 | 3222 | 24 | 5.800,00 | 5.800,00 | | 5.800,00 | 5.800,00 | |
| 1/831000-680000 | Planmäßige Abschreibung | 2226 | | | 32.000,00 | 32.000,00 | | | | |
| 1/831000-710000 | Öffentliche Abgaben | 2225 | 3225 | 24 | 800,00 | 800,00 | | 800,00 | 800,00 | |
| 1/831000-711000 | Gebühren Benützung Gemeindeeinricht | 2225 | 3225 | 24 | 29.500,00 | 29.500,00 | | 29.500,00 | 29.500,00 | |
| 1/831000-720000 | Kostenbeiträge (Kostenersätze) für Leistungen | 2225 | 3225 | 24 | 4.000,00 | 4.000,00 | | 4.000,00 | 4.000,00 | |
| 1/831000-728000 | Entgelte für sonstige Leistungen | 2225 | 3225 | | 17.000,00 | 21.000,00 | -4.000,00 | 17.000,00 | 21.000,00 | -4.000,00 |
| 1/831000-729000 | Sonstige Ausgaben | 2225 | 3225 | 24 | 3.000,00 | 3.000,00 | | 3.000,00 | 3.000,00 | |
| SU 22 / 32 | Summe Aufwendungen / Auszahlungen operative Gebarung | | | | 376.400,00 | 387.400,00 | -11.000,00 | 344.400,00 | 355.400,00 | -11.000,00 |
| SA 0 / SA 1 | (0) Nettoergebnis (21 - 22) / (1) Geldfluss operative Gebarung (31 – 32) | | | | -326.200,00 | -333.600,00 | 7.400,00 | -294.200,00 | -301.600,00 | 7.400,00 |
| SA01 | Saldo (01) Haushaltsrücklagen (230 - 240) | | | | 0,00 | 0,00 | 0,00 | 0,00 | 0,00 | 0,00 |

1. Nachtragsvoranschlag 2025

Stadtgemeinde St. Valentin

NVA Ergebnis- und Finanzierungsvoranschlag Detailnachweis

| | | MVAG | | VC QU | Ergebnisvoranschlag | | | Finanzierungsvoranschlag | | |
|--|---|------|------|-----------|---------------------|--------------------|-----------------|--------------------------|--------------------|--------------------|
| | | EH | FH | | VA 2025 inkl. NVA | VA 2025 | 1. NVA | VA 2025 inkl. NVA | VA 2025 | 1. NVA |
| SA00 | Saldo (00) Nettoergebnis nach Haushaltsrücklagen (Saldo 0 + Saldo 01) | | | | -326.200,00 | -333.600,00 | 7.400,00 | | | |
| Investive Gebarung | | | | | | | | | | |
| SU 33 | Summe Einzahlungen investive Gebarung | | | | | | | 0,00 | 0,00 | 0,00 |
| 1/831000-042000 | Betriebsausstattung | | | 3415 2 41 | | | | 25.000,00 | 25.000,00 | |
| SU 34 | Summe Auszahlungen investive Gebarung | | | | | | | 25.000,00 | 25.000,00 | 0,00 |
| SA2 | Saldo (2) Geldfluss aus der Investiven Gebarung (33 – 34) | | | | | | | -25.000,00 | -25.000,00 | 0,00 |
| SA3 | Saldo (3) Nettofinanzierungssaldo (Saldo 1 + Saldo 2) | | | | | | | -319.200,00 | -326.600,00 | 7.400,00 |
| Finanzierungstätigkeit | | | | | | | | | | |
| SU 35 | Summe Einzahlungen aus der Finanzierungstätigkeit | | | | | | | 0,00 | 0,00 | 0,00 |
| SU 36 | Summe Auszahlungen aus der Finanzierungstätigkeit | | | | | | | 0,00 | 0,00 | 0,00 |
| SA4 | Saldo (4) Geldfluss aus der Finanzierungstätigkeit (35 – 36) | | | | | | | 0,00 | 0,00 | 0,00 |
| SA5 | Saldo (5) Geldfluss aus der voranschlagswirksamen Gebarung (Saldo 3 + Saldo 4) | | | | | | | -319.200,00 | -326.600,00 | 7.400,00 |
| 84 Liegenschaften, Wohn- und Geschäftsgebäude | | | | | | | | | | |
| 840 Grundbesitz | | | | | | | | | | |
| 840000 Grundbesitz | | | | | | | | | | |
| Operative Gebarung | | | | | | | | | | |
| 2/840000+811000 | Miet- und Pachterträge | 2115 | 3115 | | 9.500,00 | | 9.500,00 | 9.500,00 | | 9.500,00 |
| 2/840000+829000 | Sonstige Einnahmen | 2116 | 3116 | 18 | | 9.500,00 | -9.500,00 | | 9.500,00 | -9.500,00 |
| SU 21 / 31 | Summe Erträge / Einzahlungen operative Gebarung | | | | 9.500,00 | 9.500,00 | 0,00 | 9.500,00 | 9.500,00 | 0,00 |
| 1/840000-511000 | Vertragsbedienstete in handwerklich er Verwendung | 2211 | 3211 | 20 | 600,00 | 600,00 | | 600,00 | 600,00 | |
| 1/840000-580000 | Dienstgeberbeiträge zum Ausgleichsf onds für Familienbeihilfen | 2212 | 3212 | 20 | 100,00 | 100,00 | | 100,00 | 100,00 | |
| 1/840000-582000 | Sonstige Dienstgeberbeiträge zur so zialen Sicherheit | 2212 | 3212 | 20 | 100,00 | 100,00 | | 100,00 | 100,00 | |
| 1/840000-711000 | Gebühren Benützung Gemeindeeinricht | 2225 | 3225 | 24 | 3.000,00 | 3.000,00 | | 3.000,00 | 3.000,00 | |
| 1/840000-720000 | Kostenbeiträge (Kostenersätze) für Leistungen | 2225 | 3225 | 24 | 100,00 | 100,00 | | 100,00 | 100,00 | |
| 1/840000-729000 | Sonstige Ausgaben | 2225 | 3225 | 24 | 5.000,00 | 5.000,00 | | 5.000,00 | 5.000,00 | |
| SU 22 / 32 | Summe Aufwendungen / Auszahlungen operative Gebarung | | | | 8.900,00 | 8.900,00 | 0,00 | 8.900,00 | 8.900,00 | 0,00 |
| SA 0 / SA 1 | (0) Nettoergebnis (21 - 22) / (1) Geldfluss operative Gebarung (31 – 32) | | | | 600,00 | 600,00 | 0,00 | 600,00 | 600,00 | 0,00 |
| SA01 | Saldo (01) Haushaltsrücklagen (230 - 240) | | | | 0,00 | 0,00 | 0,00 | 0,00 | 0,00 | 0,00 |
| SA00 | Saldo (00) Nettoergebnis nach Haushaltsrücklagen (Saldo 0 + Saldo 01) | | | | 600,00 | 600,00 | 0,00 | | | |
| Investive Gebarung | | | | | | | | | | |
| 2/840000+001000 | Verkauf von Grundstücken | | | 3312 30 | | | | | 500.000,00 | -500.000,00 |
| SU 33 | Summe Einzahlungen investive Gebarung | | | | | | | 0,00 | 500.000,00 | -500.000,00 |

1. Nachtragsvoranschlag 2025

Stadtgemeinde St. Valentin

NVA Ergebnis- und Finanzierungsvoranschlag Detailnachweis

| | | MVAG | | VC QU | Ergebnisvoranschlag | | | Finanzierungsvoranschlag | | |
|------------------------|--|------|------|-------|---------------------|----------|--------|--------------------------|------------|-------------|
| | | EH | FH | | VA 2025 inkl. NVA | VA 2025 | 1. NVA | VA 2025 inkl. NVA | VA 2025 | 1. NVA |
| 1/840000-001000 | Ankauf von unbebauten Grundstücken | 3412 | 2 | 40 | | | | 279.200,00 | 359.200,00 | -80.000,00 |
| SU 34 | Summe Auszahlungen investive Gebarung | | | | | | | 279.200,00 | 359.200,00 | -80.000,00 |
| SA2 | Saldo (2) Geldfluss aus der Investiven Gebarung (33 – 34) | | | | | | | -279.200,00 | 140.800,00 | -420.000,00 |
| SA3 | Saldo (3) Nettofinanzierungssaldo (Saldo 1 + Saldo 2) | | | | | | | -278.600,00 | 141.400,00 | -420.000,00 |
| Finanzierungstätigkeit | | | | | | | | | | |
| SU 35 | Summe Einzahlungen aus der Finanzierungstätigkeit | | | | | | | 0,00 | 0,00 | 0,00 |
| SU 36 | Summe Auszahlungen aus der Finanzierungstätigkeit | | | | | | | 0,00 | 0,00 | 0,00 |
| SA4 | Saldo (4) Geldfluss aus der Finanzierungstätigkeit (35 – 36) | | | | | | | 0,00 | 0,00 | 0,00 |
| SA5 | Saldo (5) Geldfluss aus der voranschlagswirksamen Gebarung (Saldo 3 + Saldo 4) | | | | | | | -278.600,00 | 141.400,00 | -420.000,00 |
| 841 | Grundstücksgleiche Rechte | | | | | | | | | |
| 841000 | Grundstücksgleiche Rechte | | | | | | | | | |
| Operative Gebarung | | | | | | | | | | |
| 2/841000+811000 | Einnahmen Bauzins | 2115 | 3115 | 14 | 8.200,00 | 8.200,00 | | 8.200,00 | 8.200,00 | |
| SU 21 / 31 | Summe Erträge / Einzahlungen operative Gebarung | | | | 8.200,00 | 8.200,00 | 0,00 | 8.200,00 | 8.200,00 | 0,00 |
| SU 22 / 32 | Summe Aufwendungen / Auszahlungen operative Gebarung | | | | 0,00 | 0,00 | 0,00 | 0,00 | 0,00 | 0,00 |
| SA 0 / SA 1 | (0) Nettoergebnis (21 - 22) / (1) Geldfluss operative Gebarung (31 – 32) | | | | 8.200,00 | 8.200,00 | 0,00 | 8.200,00 | 8.200,00 | 0,00 |
| SA01 | Saldo (01) Haushaltsrücklagen (230 - 240) | | | | 0,00 | 0,00 | 0,00 | 0,00 | 0,00 | 0,00 |
| SA00 | Saldo (00) Nettoergebnis nach Haushaltsrücklagen (Saldo 0 + Saldo 01) | | | | 8.200,00 | 8.200,00 | 0,00 | | | |
| Investive Gebarung | | | | | | | | | | |
| SU 33 | Summe Einzahlungen investive Gebarung | | | | | | | 0,00 | 0,00 | 0,00 |
| SU 34 | Summe Auszahlungen investive Gebarung | | | | | | | 0,00 | 0,00 | 0,00 |
| SA2 | Saldo (2) Geldfluss aus der Investiven Gebarung (33 – 34) | | | | | | | 0,00 | 0,00 | 0,00 |
| SA3 | Saldo (3) Nettofinanzierungssaldo (Saldo 1 + Saldo 2) | | | | | | | 8.200,00 | 8.200,00 | 0,00 |
| Finanzierungstätigkeit | | | | | | | | | | |
| SU 35 | Summe Einzahlungen aus der Finanzierungstätigkeit | | | | | | | 0,00 | 0,00 | 0,00 |
| SU 36 | Summe Auszahlungen aus der Finanzierungstätigkeit | | | | | | | 0,00 | 0,00 | 0,00 |
| SA4 | Saldo (4) Geldfluss aus der Finanzierungstätigkeit (35 – 36) | | | | | | | 0,00 | 0,00 | 0,00 |
| SA5 | Saldo (5) Geldfluss aus der voranschlagswirksamen Gebarung (Saldo 3 + Saldo 4) | | | | | | | 8.200,00 | 8.200,00 | 0,00 |
| 849 | Sonstige Liegenschaften | | | | | | | | | |
| 849000 | Sonstige Liegenschaften | | | | | | | | | |
| Operative Gebarung | | | | | | | | | | |
| SU 21 / 31 | Summe Erträge / Einzahlungen operative Gebarung | | | | 0,00 | 0,00 | 0,00 | 0,00 | 0,00 | 0,00 |
| SU 22 / 32 | Summe Aufwendungen / Auszahlungen operative Gebarung | | | | 0,00 | 0,00 | 0,00 | 0,00 | 0,00 | 0,00 |
| SA 0 / SA 1 | (0) Nettoergebnis (21 - 22) / (1) Geldfluss operative Gebarung (31 – 32) | | | | 0,00 | 0,00 | 0,00 | 0,00 | 0,00 | 0,00 |
| SA01 | Saldo (01) Haushaltsrücklagen (230 - 240) | | | | 0,00 | 0,00 | 0,00 | 0,00 | 0,00 | 0,00 |
| SA00 | Saldo (00) Nettoergebnis nach Haushaltsrücklagen (Saldo 0 + Saldo 01) | | | | 0,00 | 0,00 | 0,00 | | | |

1. Nachtragsvoranschlag 2025

Stadtgemeinde St. Valentin

NVA Ergebnis- und Finanzierungsvoranschlag Detailnachweis

| | | MVAG | | VC QU | Ergebnisvoranschlag | | Finanzierungsvoranschlag | | | |
|------------------------|--|------|------|-------|---------------------|--------------|--------------------------|-------------------|--------------|------------|
| | | EH | FH | | VA 2025 inkl. NVA | VA 2025 | 1. NVA | VA 2025 inkl. NVA | VA 2025 | 1. NVA |
| Investive Gebarung | | | | | | | | | | |
| SU 33 | Summe Einzahlungen investive Gebarung | | | | | | | 0,00 | 0,00 | 0,00 |
| SU 34 | Summe Auszahlungen investive Gebarung | | | | | | | 0,00 | 0,00 | 0,00 |
| SA2 | Saldo (2) Geldfluss aus der Investiven Gebarung (33 – 34) | | | | | | | 0,00 | 0,00 | 0,00 |
| SA3 | Saldo (3) Nettofinanzierungssaldo (Saldo 1 + Saldo 2) | | | | | | | 0,00 | 0,00 | 0,00 |
| Finanzierungstätigkeit | | | | | | | | | | |
| SU 35 | Summe Einzahlungen aus der Finanzierungstätigkeit | | | | | | | 0,00 | 0,00 | 0,00 |
| SU 36 | Summe Auszahlungen aus der Finanzierungstätigkeit | | | | | | | 0,00 | 0,00 | 0,00 |
| SA4 | Saldo (4) Geldfluss aus der Finanzierungstätigkeit (35 – 36) | | | | | | | 0,00 | 0,00 | 0,00 |
| SA5 | Saldo (5) Geldfluss aus der voranschlagswirksamen Gebarung (Saldo 3 + Saldo 4) | | | | | | | 0,00 | 0,00 | 0,00 |
| | | | | | | | | | | |
| 85 | Betriebe mit marktbestimmter Tätigkeit | | | | | | | | | |
| 850 | Betriebe der Wasserversorgung | | | | | | | | | |
| 850000 | Betriebe der Wasserversorgung | | | | | | | | | |
| Operative Gebarung | | | | | | | | | | |
| 2/850000+808000 | Kostenersätze | 2116 | 3116 | 16 | 3.500,00 | 3.500,00 | | 3.500,00 | 3.500,00 | |
| 2/850000+810000 | Leistungserlöse Eigenverbrauch | 2114 | 3114 | 13 | 3.500,00 | 3.500,00 | | 3.500,00 | 3.500,00 | |
| 2/850000+810100 | Leistungserlöse Innenumsatz | 2114 | 3114 | 13 | 2.000,00 | 2.000,00 | | 2.000,00 | 2.000,00 | |
| 2/850000+810200 | Erträge aus Leistungen - Photovoltaik Einspeisung | 2114 | 3114 | | 1.200,00 | | 1.200,00 | 1.200,00 | | 1.200,00 |
| 2/850000+813000 | Erträge aus der Auflösung von Investitionszuschüssen (Kapitaltransfers) | 2127 | | | 159.000,00 | 159.000,00 | | | | |
| 2/850000+829000 | Sonstige Einnahmen | 2116 | 3116 | 18 | 17.800,00 | 1.000,00 | 16.800,00 | 17.800,00 | 1.000,00 | 16.800,00 |
| 2/850000+852100 | Bereitstellungsgebühren | 2113 | 3113 | 12 | 171.500,00 | 160.000,00 | 11.500,00 | 171.500,00 | 160.000,00 | 11.500,00 |
| 2/850000+852200 | Wasserbezugsgebühren | 2113 | 3113 | 12 | 877.000,00 | 810.000,00 | 67.000,00 | 877.000,00 | 810.000,00 | 67.000,00 |
| 2/850000+860000 | Laufende Transferzahlungen vom Bund | 2121 | 3121 | 15 | 69.500,00 | 69.500,00 | | 69.500,00 | 69.500,00 | |
| SU 21 / 31 | Summe Erträge / Einzahlungen operative Gebarung | | | | 1.305.000,00 | 1.208.500,00 | 96.500,00 | 1.146.000,00 | 1.049.500,00 | 96.500,00 |
| 1/850000-400000 | Geringwertige Wirtschaftsgüter des Anlagevermögens | 2221 | 3221 | 23 | 10.000,00 | 10.000,00 | | 10.000,00 | 10.000,00 | |
| 1/850000-413000 | Wasserankauf | 2221 | 3221 | 23 | 20.000,00 | 20.000,00 | | 20.000,00 | 20.000,00 | |
| 1/850000-452000 | Treibstoffe | 2221 | 3221 | 23 | 3.600,00 | 3.600,00 | | 3.600,00 | 3.600,00 | |
| 1/850000-459000 | Sonstige Verbrauchsgüter | 2221 | 3221 | 23 | 4.000,00 | 4.000,00 | | 4.000,00 | 4.000,00 | |
| 1/850000-510000 | Vertragsbedienstete der Verwaltung | 2211 | 3211 | 20 | 22.200,00 | 22.200,00 | | 22.200,00 | 22.200,00 | |
| 1/850000-511000 | Geldbezüge der Vertragsbediensteten | 2211 | 3211 | 20 | 65.000,00 | 78.200,00 | -13.200,00 | 65.000,00 | 78.200,00 | -13.200,00 |
| 1/850000-580000 | DGB zum Ausgleichsfonds für Familie | 2212 | 3212 | 20 | 2.800,00 | 2.800,00 | | 2.800,00 | 2.800,00 | |
| 1/850000-582000 | DGB zur sozialen Sicherheit | 2212 | 3212 | 20 | 19.700,00 | 19.700,00 | | 19.700,00 | 19.700,00 | |
| 1/850000-600000 | Strom | 2222 | 3222 | 24 | 103.000,00 | 103.000,00 | | 103.000,00 | 103.000,00 | |
| 1/850000-613000 | Instandhaltung Wasserversorgungsanl | 2224 | 3224 | 24 | 187.000,00 | 65.000,00 | 122.000,00 | 187.000,00 | 65.000,00 | 122.000,00 |

1. Nachtragsvoranschlag 2025

Stadtgemeinde St. Valentin

NVA Ergebnis- und Finanzierungsvoranschlag Detailnachweis

| | | MVAG | | VC QU | Ergebnisvoranschlag | | | Finanzierungsvoranschlag | | |
|--------------------|---|------|------|-------|---------------------|--------------|------------|--------------------------|--------------|-------------|
| | | EH | FH | | VA 2025 inkl. NVA | VA 2025 | 1. NVA | VA 2025 inkl. NVA | VA 2025 | 1. NVA |
| 1/850000-617000 | Instandhaltung von Fahrzeugen | 2224 | 3224 | 24 | 2.500,00 | 2.500,00 | | 2.500,00 | 2.500,00 | |
| 1/850000-617100 | Instandhaltung Maschinen u. Geräte | 2224 | 3224 | 24 | 1.000,00 | 1.000,00 | | 1.000,00 | 1.000,00 | |
| 1/850000-618000 | Instandhaltung Wasserzähler | 2224 | 3224 | 24 | 10.000,00 | 10.000,00 | | 10.000,00 | 10.000,00 | |
| 1/850000-631000 | Telekommunikationsdienste | 2222 | 3222 | 24 | 800,00 | 800,00 | | 800,00 | 800,00 | |
| 1/850000-650000 | Kreditzinsen | 2241 | 3241 | 25 | 136.500,00 | 151.000,00 | -14.500,00 | 136.500,00 | 151.000,00 | -14.500,00 |
| 1/850000-670000 | Versicherungen | 2222 | 3222 | 24 | 22.800,00 | 22.800,00 | | 22.800,00 | 22.800,00 | |
| 1/850000-680000 | Planmäßige Abschreibung | 2226 | | | 492.300,00 | 492.300,00 | | | | |
| 1/850000-710000 | Öffentliche Abgaben | 2225 | 3225 | 24 | 43.600,00 | 43.600,00 | | 43.600,00 | 43.600,00 | |
| 1/850000-720000 | Kostenbeiträge (Kostenersätze) für Leistungen | 2225 | 3225 | 24 | 3.500,00 | 3.500,00 | | 3.500,00 | 3.500,00 | |
| 1/850000-729000 | Sonstige Ausgaben | 2225 | 3225 | 24 | 2.000,00 | 2.000,00 | | 2.000,00 | 2.000,00 | |
| SU 22 / 32 | Summe Aufwendungen / Auszahlungen operative Gebarung | | | | 1.152.300,00 | 1.058.000,00 | 94.300,00 | 660.000,00 | 565.700,00 | 94.300,00 |
| SA 0 / SA 1 | (0) Nettoergebnis (21 - 22) / (1) Geldfluss operative Gebarung (31 – 32) | | | | 152.700,00 | 150.500,00 | 2.200,00 | 486.000,00 | 483.800,00 | 2.200,00 |
| SA01 | Saldo (01) Haushaltsrücklagen (230 - 240) | | | | 0,00 | 0,00 | 0,00 | 0,00 | 0,00 | 0,00 |
| SA00 | Saldo (00) Nettoergebnis nach Haushaltsrücklagen (Saldo 0 + Saldo 01) | | | | 152.700,00 | 150.500,00 | 2.200,00 | | | |
| Investive Gebarung | | | | | | | | | | |
| 2/850000+300000 | Kapitaltransfers von Bund, Bundesfonds und Bundeskammern | | 3331 | 33 | | | | 55.000,00 | 45.000,00 | 10.000,00 |
| 6/850000+300000 | Kapitaltransfers von Bund, Bundesfonds und Bundeskammern | | 3331 | 1 33 | | | | | 189.000,00 | -189.000,00 |
| 6/850000+301000 | Kapitaltransfers von Ländern, Landesfonds und Landeskammern | | 3331 | 1 33 | | | | 3.800,00 | 4.500,00 | -700,00 |
| 2/850000+307000 | Kapitaltransfers von privaten Haushalten und privaten Organisationen ohne Erwerbszweck und andere | | 3334 | 34 | | | | 130.000,00 | 70.000,00 | 60.000,00 |
| SU 33 | Summe Einzahlungen investive Gebarung | | | | | | | 188.800,00 | 308.500,00 | -119.700,00 |
| 1/850000-004000 | Erweiterung der Wasserversorgung | | 3412 | 2 40 | | | | 12.000,00 | 50.000,00 | -38.000,00 |
| 5/850000-004060 | WVA BA 20 Ringleitung von Rems neben B1 zu Altenhofen DN 125 | | 3412 | 1 40 | | | | 106.500,00 | 106.500,00 | |
| 5/850000-004100 | WVA BA 23 Ertüchtigung d.Brunnenanlagen Erla | | 3412 | 1 40 | | | | 316.100,00 | 492.000,00 | -175.900,00 |
| 5/850000-004110 | WVA BA 22 Mittlere Bergstraße | | 3412 | 1 40 | | | | | 6.000,00 | -6.000,00 |
| 5/850000-004120 | WVA Leitungskataster - Nachführung | | 3412 | 1 40 | | | | 8.700,00 | 7.000,00 | 1.700,00 |
| 5/850000-004140 | PV-Anlage Projekt WSZ neu + FF Endholz mit Speicher | | 3412 | 1 40 | | | | 20.000,00 | 420.000,00 | -400.000,00 |
| 5/850000-004180 | WVA Trinkwasserplan | | 3412 | 1 | | | | 6.000,00 | 30.000,00 | -24.000,00 |
| 5/850000-004210 | WVA Schiller-Lessing-Goethestraße | | 3412 | 1 | | | | 10.000,00 | 112.000,00 | -102.000,00 |
| 1/850000-020000 | Maschinen und maschinelle Anlagen | | 3414 | 2 41 | | | | 3.500,00 | 3.500,00 | |
| 1/850000-030000 | Werkzeuge u. Verbrauchsgüter | | 3414 | 2 41 | | | | 2.300,00 | 2.000,00 | 300,00 |
| 1/850000-042000 | Betriebsausstattung (Wasserzähler) | | 3415 | 2 41 | | | | 9.700,00 | 6.000,00 | 3.700,00 |
| SU 34 | Summe Auszahlungen investive Gebarung | | | | | | | 494.800,00 | 1.235.000,00 | -740.200,00 |

1. Nachtragsvoranschlag 2025

Stadtgemeinde St. Valentin

NVA Ergebnis- und Finanzierungsvoranschlag Detailnachweis

| | | MVAG | | VC QU | Ergebnisvoranschlag | | | Finanzierungsvoranschlag | | |
|-------------------------------|---|------|------|-------|---------------------|-------------------|-------------------|--------------------------|--------------------|--------------------|
| | | EH | FH | | VA 2025 inkl. NVA | VA 2025 | 1. NVA | VA 2025 inkl. NVA | VA 2025 | 1. NVA |
| SA2 | Saldo (2) Geldfluss aus der Investiven Gebarung (33 – 34) | | | | | | | -306.000,00 | -926.500,00 | 620.500,00 |
| SA3 | Saldo (3) Nettofinanzierungssaldo (Saldo 1 + Saldo 2) | | | | | | | 180.000,00 | -442.700,00 | 622.700,00 |
| Finanzierungstätigkeit | | | | | | | | | | |
| 6/850000+346150 | Bankdarlehen WVA BA 23 Ertüchtigung Brunnen Erla+WVA BA 20 Ringleitung Rems/Altenhofen u.a. | | 3514 | 1 | | | | 460.500,00 | 980.000,00 | -519.500,00 |
| SU 35 | Summe Einzahlungen aus der Finanzierungstätigkeit | | | | | | | 460.500,00 | 980.000,00 | -519.500,00 |
| 1/850000-346000 | Tilgung von Bankdarlehen | | 3614 | 65 | | | | 443.900,00 | 455.600,00 | -11.700,00 |
| SU 36 | Summe Auszahlungen aus der Finanzierungstätigkeit | | | | | | | 443.900,00 | 455.600,00 | -11.700,00 |
| SA4 | Saldo (4) Geldfluss aus der Finanzierungstätigkeit (35 – 36) | | | | | | | 16.600,00 | 524.400,00 | -507.800,00 |
| SA5 | Saldo (5) Geldfluss aus der voranschlagswirksamen Gebarung (Saldo 3 + Saldo 4) | | | | | | | 196.600,00 | 81.700,00 | 114.900,00 |
| 850100 | Wasserversorgung - Erweiterung | | | | | | | | | |
| Operative Gebarung | | | | | | | | | | |
| SU 21 / 31 | Summe Erträge / Einzahlungen operative Gebarung | | | | 0,00 | 0,00 | 0,00 | 0,00 | 0,00 | 0,00 |
| 1/850100-511000 | Geldbezüge der Vertragsbediensteten | 2211 | 3211 | 20 | 65.000,00 | 78.200,00 | -13.200,00 | 65.000,00 | 78.200,00 | -13.200,00 |
| 1/850100-580000 | DGB zum Ausgleichsfonds für Familie | 2212 | 3212 | 20 | 2.800,00 | 2.800,00 | | 2.800,00 | 2.800,00 | |
| 1/850100-582000 | DGB zur sozialen Sicherheit | 2212 | 3212 | 20 | 15.300,00 | 15.300,00 | | 15.300,00 | 15.300,00 | |
| 1/850100-710000 | Öffentliche Abgaben | 2225 | 3225 | 24 | 2.300,00 | 2.300,00 | | 2.300,00 | 2.300,00 | |
| SU 22 / 32 | Summe Aufwendungen / Auszahlungen operative Gebarung | | | | 85.400,00 | 98.600,00 | -13.200,00 | 85.400,00 | 98.600,00 | -13.200,00 |
| SA 0 / SA 1 | (0) Nettoergebnis (21 - 22) / (1) Geldfluss operative Gebarung (31 – 32) | | | | -85.400,00 | -98.600,00 | 13.200,00 | -85.400,00 | -98.600,00 | 13.200,00 |
| SA01 | Saldo (01) Haushaltsrücklagen (230 - 240) | | | | 0,00 | 0,00 | 0,00 | 0,00 | 0,00 | 0,00 |
| SA00 | Saldo (00) Nettoergebnis nach Haushaltsrücklagen (Saldo 0 + Saldo 01) | | | | -85.400,00 | -98.600,00 | 13.200,00 | | | |
| Investive Gebarung | | | | | | | | | | |
| SU 33 | Summe Einzahlungen investive Gebarung | | | | | | | 0,00 | 0,00 | 0,00 |
| SU 34 | Summe Auszahlungen investive Gebarung | | | | | | | 0,00 | 0,00 | 0,00 |
| SA2 | Saldo (2) Geldfluss aus der Investiven Gebarung (33 – 34) | | | | | | | 0,00 | 0,00 | 0,00 |
| SA3 | Saldo (3) Nettofinanzierungssaldo (Saldo 1 + Saldo 2) | | | | | | | -85.400,00 | -98.600,00 | 13.200,00 |
| Finanzierungstätigkeit | | | | | | | | | | |
| SU 35 | Summe Einzahlungen aus der Finanzierungstätigkeit | | | | | | | 0,00 | 0,00 | 0,00 |
| SU 36 | Summe Auszahlungen aus der Finanzierungstätigkeit | | | | | | | 0,00 | 0,00 | 0,00 |
| SA4 | Saldo (4) Geldfluss aus der Finanzierungstätigkeit (35 – 36) | | | | | | | 0,00 | 0,00 | 0,00 |
| SA5 | Saldo (5) Geldfluss aus der voranschlagswirksamen Gebarung (Saldo 3 + Saldo 4) | | | | | | | -85.400,00 | -98.600,00 | 13.200,00 |

1. Nachtragsvoranschlag 2025

Stadtgemeinde St. Valentin

NVA Ergebnis- und Finanzierungsvoranschlag Detailnachweis

| | | MVAG | | VC QU | Ergebnisvoranschlag | | Finanzierungsvoranschlag | | | |
|--------------------|---|------|------|-------|---------------------|--------------|--------------------------|-------------------|--------------|------------|
| | | EH | FH | | VA 2025 inkl. NVA | VA 2025 | 1. NVA | VA 2025 inkl. NVA | VA 2025 | 1. NVA |
| 851 | Betriebe der Abwasserbeseitigung | | | | | | | | | |
| 851000 | Betriebe der Abwasserbeseitigung | | | | | | | | | |
| Operative Gebarung | | | | | | | | | | |
| 2/851000+803000 | Veräußerungen von technischen Anlagen, Fahrzeugen und Maschinen | 2116 | | | 2.500,00 | | 2.500,00 | | | |
| 2/851000+808000 | Veräußerung von Handelswaren | 2116 | 3116 | 16 | | 16.000,00 | -16.000,00 | | 16.000,00 | -16.000,00 |
| 2/851000+810000 | Erträge aus Leistungen - Photovoltaik Einspeisung | 2114 | 3114 | | 16.000,00 | | 16.000,00 | 16.000,00 | | 16.000,00 |
| 2/851000+813000 | Erträge aus der Auflösung von Investitionszuschüssen (Kapitaltransfers) | 2127 | | | 117.700,00 | 117.700,00 | | | | |
| 2/851000+852100 | Kanalbenützungsgebühren | 2113 | 3113 | 12 | 2.000.000,00 | 2.000.000,00 | | 2.000.000,00 | 2.000.000,00 | |
| 2/851000+852200 | Gebühren für die Benützung von Gemeindeeinrichtungen und -anlagen (Indirekteinleiterkataster) | 2113 | 3113 | | 5.000,00 | 5.000,00 | | 5.000,00 | 5.000,00 | |
| 2/851000+860000 | Laufende Transferzahlungen vom Bund | 2121 | 3121 | 15 | 43.100,00 | 43.100,00 | | 43.100,00 | 43.100,00 | |
| SU 21 / 31 | Summe Erträge / Einzahlungen operative Gebarung | | | | 2.184.300,00 | 2.181.800,00 | 2.500,00 | 2.064.100,00 | 2.064.100,00 | 0,00 |
| 1/851000-452000 | Treibstoffe | 2221 | 3221 | 23 | 1.500,00 | 1.500,00 | | 1.500,00 | 1.500,00 | |
| 1/851000-454000 | Reinigungsmittel | 2221 | 3221 | 23 | 600,00 | 600,00 | | 600,00 | 600,00 | |
| 1/851000-459000 | Sonstige Betriebsmittel | 2221 | 3221 | 23 | 80.000,00 | 80.000,00 | | 80.000,00 | 80.000,00 | |
| 1/851000-510000 | Vertragsbedienstete der Verwaltung | 2211 | 3211 | 20 | 22.200,00 | 22.200,00 | | 22.200,00 | 22.200,00 | |
| 1/851000-511000 | Geldbezüge der Vertragsbediensteten | 2211 | 3211 | 20 | 160.500,00 | 180.500,00 | -20.000,00 | 160.500,00 | 180.500,00 | -20.000,00 |
| 1/851000-580000 | DGB zum Ausgleichsfonds für Familie | 2212 | 3212 | 20 | 6.600,00 | 6.600,00 | | 6.600,00 | 6.600,00 | |
| 1/851000-582000 | DGB zur sozialen Sicherheit | 2212 | 3212 | 20 | 40.500,00 | 40.500,00 | | 40.500,00 | 40.500,00 | |
| 1/851000-600000 | Strom | 2222 | 3222 | 24 | 103.000,00 | 103.000,00 | | 103.000,00 | 103.000,00 | |
| 1/851000-614000 | Instandhaltung Kläranlage | 2224 | 3224 | 24 | 176.000,00 | 130.000,00 | 46.000,00 | 176.000,00 | 130.000,00 | 46.000,00 |
| 1/851000-617000 | Instandhaltung von Fahrzeugen | 2224 | 3224 | 24 | 2.500,00 | 2.500,00 | | 2.500,00 | 2.500,00 | |
| 1/851000-618000 | Instandhaltung von sonstigen Anlage | 2224 | 3224 | 24 | 60.000,00 | 60.000,00 | | 60.000,00 | 60.000,00 | |
| 1/851000-619000 | Instandhaltung von Kanalanlagen und Kanalschachtsanierung | 2224 | 3224 | 24 | 150.000,00 | 150.000,00 | | 150.000,00 | 150.000,00 | |
| 1/851000-631000 | Telekommunikationsdienste | 2222 | 3222 | 24 | 3.400,00 | 3.400,00 | | 3.400,00 | 3.400,00 | |
| 1/851000-650000 | Kreditzinsen | 2241 | 3241 | 25 | 210.400,00 | 212.900,00 | -2.500,00 | 210.400,00 | 212.900,00 | -2.500,00 |
| 1/851000-670000 | Versicherungen | 2222 | 3222 | 24 | 26.000,00 | 26.000,00 | | 26.000,00 | 26.000,00 | |
| 1/851000-680000 | Planmäßige Abschreibung | 2226 | | | 661.500,00 | 661.500,00 | | | | |
| 1/851000-710000 | Öffentliche Abgaben | 2225 | 3225 | 24 | 39.100,00 | 39.100,00 | | 39.100,00 | 39.100,00 | |
| 1/851000-710100 | Entsorgung Klärschlamm | 2225 | 3225 | 24 | 80.000,00 | 80.000,00 | | 80.000,00 | 80.000,00 | |
| 1/851000-711000 | Gebühren Benützung Gemeindeeinricht | 2225 | 3225 | 24 | 20.600,00 | 20.600,00 | | 20.600,00 | 20.600,00 | |
| 1/851000-720000 | Kostenbeiträge (Kostenersätze) für Leistungen | 2225 | 3225 | 24 | 1.500,00 | 600,00 | 900,00 | 1.500,00 | 600,00 | 900,00 |
| 1/851000-728000 | Entgelte für sonstige Leistungen (Indirekteinleiterkataster) | 2225 | 3225 | | 20.000,00 | 20.000,00 | | 20.000,00 | 20.000,00 | |

1. Nachtragsvoranschlag 2025

Stadtgemeinde St. Valentin

NVA Ergebnis- und Finanzierungsvoranschlag Detailnachweis

| | | MVAG | | VC QU | Ergebnisvoranschlag | | Finanzierungsvoranschlag | | | |
|------------------------|---|------|------|-------|---------------------|--------------|--------------------------|-------------------|--------------|-------------|
| | | EH | FH | | VA 2025 inkl. NVA | VA 2025 | 1. NVA | VA 2025 inkl. NVA | VA 2025 | 1. NVA |
| 1/851000-729000 | Sonstige Ausgaben | 2225 | 3225 | 24 | 5.000,00 | 5.000,00 | | 5.000,00 | 5.000,00 | |
| SU 22 / 32 | Summe Aufwendungen / Auszahlungen operative Gebarung | | | | 1.870.900,00 | 1.846.500,00 | 24.400,00 | 1.209.400,00 | 1.185.000,00 | 24.400,00 |
| SA 0 / SA 1 | (0) Nettoergebnis (21 - 22) / (1) Geldfluss operative Gebarung (31 – 32) | | | | 313.400,00 | 335.300,00 | -21.900,00 | 854.700,00 | 879.100,00 | -24.400,00 |
| SA01 | Saldo (01) Haushaltsrücklagen (230 - 240) | | | | 0,00 | 0,00 | 0,00 | 0,00 | 0,00 | 0,00 |
| SA00 | Saldo (00) Nettoergebnis nach Haushaltsrücklagen (Saldo 0 + Saldo 01) | | | | 313.400,00 | 335.300,00 | -21.900,00 | | | |
| Investive Gebarung | | | | | | | | | | |
| 2/851000+300000 | Kapitaltransfers von Bund, Bundesfonds und Bundeskammern | | 3331 | 33 | | | | 50.000,00 | 50.000,00 | |
| 6/851000+300000 | Kapitaltransfers von Bund, Bundesfonds und Bundeskammern | | 3331 | 1 33 | | | | | 182.800,00 | -182.800,00 |
| 2/851000+307000 | Kapitaltransfers von privaten Haushalten und privaten Organisationen ohne Erwerbszweck und andere | | 3334 | 34 | | | | 180.000,00 | 90.000,00 | 90.000,00 |
| 2/851000+803000 | Veräußerungen von technischen Anlagen, Fahrzeugen und Maschinen | | 3314 | | | | | 2.500,00 | | 2.500,00 |
| SU 33 | Summe Einzahlungen investive Gebarung | | | | | | | 232.500,00 | 322.800,00 | -90.300,00 |
| 1/851000-004000 | Kanalbau | | 3412 | 2 40 | | | | 50.000,00 | 50.000,00 | |
| 5/851000-004120 | ABA BA 110 Leitungskataster | | 3412 | 1 40 | | | | 9.400,00 | 7.000,00 | 2.400,00 |
| 5/851000-004130 | ABA BA 31 Mittlere Bergstraße | | 3412 | 1 40 | | | | | 6.000,00 | -6.000,00 |
| 5/851000-004140 | ABA Sanierung Hauptpumpwerk | | 3412 | 1 40 | | | | 90.400,00 | 58.000,00 | 32.400,00 |
| 5/851000-004150 | PV-Anlage Kläranlage 30 KWP | | 3412 | 1 40 | | | | 6.400,00 | | 6.400,00 |
| 5/851000-004160 | PV-Anlage Projekt 430 kW/P | | 3412 | 1 40 | | | | 331.800,00 | 395.000,00 | -63.200,00 |
| 5/851000-004200 | ABA Schiller-Lessing-Goethestraße | | 3412 | 1 | | | | | 96.000,00 | -96.000,00 |
| 5/851000-004210 | ABA Hauptplatz | | 3412 | 1 | | | | 130.000,00 | | 130.000,00 |
| 1/851000-020000 | Maschinen und maschinelle Anlagen | | 3414 | 2 41 | | | | 3.000,00 | 3.000,00 | |
| SU 34 | Summe Auszahlungen investive Gebarung | | | | | | | 621.000,00 | 615.000,00 | 6.000,00 |
| SA2 | Saldo (2) Geldfluss aus der Investiven Gebarung (33 – 34) | | | | | | | -388.500,00 | -292.200,00 | -96.300,00 |
| SA3 | Saldo (3) Nettofinanzierungssaldo (Saldo 1 + Saldo 2) | | | | | | | 466.200,00 | 586.900,00 | -120.700,00 |
| Finanzierungstätigkeit | | | | | | | | | | |
| 6/851000+346040 | Bankdarlehen ABA PV-Anlage 430 KWP+ABA San.Hauptpumpwerk+ABA Hauptplatz u.a. | | 3514 | 1 | | | | 374.900,00 | 379.200,00 | -4.300,00 |
| SU 35 | Summe Einzahlungen aus der Finanzierungstätigkeit | | | | | | | 374.900,00 | 379.200,00 | -4.300,00 |
| 1/851000-344000 | Tilgung von Fonds-Darlehen | | 3611 | 64 | | | | 519.900,00 | 524.400,00 | -4.500,00 |
| SU 36 | Summe Auszahlungen aus der Finanzierungstätigkeit | | | | | | | 519.900,00 | 524.400,00 | -4.500,00 |
| SA4 | Saldo (4) Geldfluss aus der Finanzierungstätigkeit (35 – 36) | | | | | | | -145.000,00 | -145.200,00 | 200,00 |
| SA5 | Saldo (5) Geldfluss aus der voranschlagswirksamen Gebarung (Saldo 3 + Saldo 4) | | | | | | | 321.200,00 | 441.700,00 | -120.500,00 |

1. Nachtragsvoranschlag 2025

Stadtgemeinde St. Valentin

NVA Ergebnis- und Finanzierungsvoranschlag Detailnachweis

| | | MVAG | | VC QU | Ergebnisvoranschlag | | 1. NVA | Finanzierungsvoranschlag | | 1. NVA |
|---------------------------|---|------|------|-------|---------------------|-------------------|------------------|--------------------------|-------------------|------------------|
| | | EH | FH | | VA 2025 inkl. NVA | VA 2025 | | VA 2025 inkl. NVA | VA 2025 | |
| 853 | Betriebe für die Errichtung und Verwaltung von Wohn- und Ges | | | | | | | | | |
| 853000 | Betriebe für die Errichtung und Verw. von Wohn- und Geschäft: | | | | | | | | | |
| Operative Gebarung | | | | | | | | | | |
| 2/853000+810000 | Erträge aus Leistungen - Photovoltaik Einspeisung | 2114 | 3114 | | 500,00 | | 500,00 | 500,00 | | 500,00 |
| 2/853000+811000 | Einnahmen aus Vermietung und Verpac | 2115 | 3115 | 14 | 296.000,00 | 280.000,00 | 16.000,00 | 296.000,00 | 280.000,00 | 16.000,00 |
| 2/853000+811100 | Einnahmen Betriebskosten | 2115 | 3115 | 14 | 195.000,00 | 180.000,00 | 15.000,00 | 195.000,00 | 180.000,00 | 15.000,00 |
| 2/853000+811400 | Einnahmen Parkplatzgebühr | 2115 | 3115 | 14 | 14.000,00 | 14.000,00 | | 14.000,00 | 14.000,00 | |
| 2/853000+829000 | Sonstige Erträge | 2116 | 3116 | 18 | 1.000,00 | 1.500,00 | -500,00 | 1.000,00 | 1.500,00 | -500,00 |
| 2/853000+861000 | Landeszuschüsse (Zinsen) | 2121 | 3121 | 15 | 56.700,00 | 56.700,00 | | 56.700,00 | 56.700,00 | |
| SU 21 / 31 | Summe Erträge / Einzahlungen operative Gebarung | | | | 563.200,00 | 532.200,00 | 31.000,00 | 563.200,00 | 532.200,00 | 31.000,00 |
| 1/853000-454000 | Reinigungsmittel | 2221 | 3221 | 23 | 300,00 | 300,00 | | 300,00 | 300,00 | |
| 1/853000-459000 | Betriebskosten Kanalbenützungsgebüh | 2221 | 3221 | 23 | 28.500,00 | 28.500,00 | | 28.500,00 | 28.500,00 | |
| 1/853000-459100 | Betriebskosten Abfallwirtschaft | 2221 | 3221 | 23 | 19.000,00 | 19.000,00 | | 19.000,00 | 19.000,00 | |
| 1/853000-459200 | Betriebskosten Wassergebühr | 2221 | 3221 | 23 | 17.000,00 | 17.000,00 | | 17.000,00 | 17.000,00 | |
| 1/853000-459300 | Betriebskosten Grundsteuer | 2221 | 3221 | 23 | 6.900,00 | 6.900,00 | | 6.900,00 | 6.900,00 | |
| 1/853000-459400 | Betriebskosten Rauchfangkehrerkoste | 2221 | 3221 | 23 | 2.500,00 | 2.500,00 | | 2.500,00 | 2.500,00 | |
| 1/853000-459500 | Sonstige Betriebskosten | 2221 | 3221 | 23 | 46.500,00 | 46.500,00 | | 46.500,00 | 46.500,00 | |
| 1/853000-511000 | Geldbezüge der Vertragsbediensteten | 2211 | 3211 | 20 | 2.100,00 | 2.100,00 | | 2.100,00 | 2.100,00 | |
| 1/853000-580000 | DGB zum Ausgleichsfonds für Familie | 2212 | 3212 | 20 | 100,00 | 100,00 | | 100,00 | 100,00 | |
| 1/853000-582000 | DGB zur sozialen Sicherheit | 2212 | 3212 | 20 | 400,00 | 400,00 | | 400,00 | 400,00 | |
| 1/853000-600000 | Betriebskosten Strom | 2222 | 3222 | 24 | 10.800,00 | 10.800,00 | | 10.800,00 | 10.800,00 | |
| 1/853000-600100 | Heizung | 2222 | 3222 | 24 | 9.300,00 | 9.300,00 | | 9.300,00 | 9.300,00 | |
| 1/853000-614000 | Instandhaltung Wohnhäuser | 2224 | 3224 | 24 | 100.000,00 | 60.000,00 | 40.000,00 | 100.000,00 | 60.000,00 | 40.000,00 |
| 1/853000-650000 | Kreditzinsen | 2241 | 3241 | 25 | 15.400,00 | 15.400,00 | | 15.400,00 | 15.400,00 | |
| 1/853000-670000 | Betriebskosten Versicherungen | 2222 | 3222 | 24 | 31.200,00 | 31.200,00 | | 31.200,00 | 31.200,00 | |
| 1/853000-680000 | Planmäßige Abschreibung | 2226 | | | 323.400,00 | 323.400,00 | | | | |
| 1/853000-700000 | Betriebskosten - Gemeindeanteil | 2223 | 3223 | 24 | 25.000,00 | 25.000,00 | | 25.000,00 | 25.000,00 | |
| 1/853000-711000 | Gebühren für die Benützung von Geme | 2225 | 3225 | 24 | 200,00 | 200,00 | | 200,00 | 200,00 | |
| 1/853000-728000 | Entgelte für sonstige Leistungen | 2225 | 3225 | 24 | 32.000,00 | 32.000,00 | | 32.000,00 | 32.000,00 | |
| 1/853000-729000 | Sonstige Ausgaben | 2225 | 3225 | 24 | 500,00 | 500,00 | | 500,00 | 500,00 | |
| SU 22 / 32 | Summe Aufwendungen / Auszahlungen operative Gebarung | | | | 671.100,00 | 631.100,00 | 40.000,00 | 347.700,00 | 307.700,00 | 40.000,00 |
| SA 0 / SA 1 | (0) Nettoergebnis (21 - 22) / (1) Geldfluss operative Gebarung (31 - 32) | | | | -107.900,00 | -98.900,00 | -9.000,00 | 215.500,00 | 224.500,00 | -9.000,00 |
| SA01 | Saldo (01) Haushaltsrücklagen (230 - 240) | | | | 0,00 | 0,00 | 0,00 | 0,00 | 0,00 | 0,00 |
| SA00 | Saldo (00) Nettoergebnis nach Haushaltsrücklagen (Saldo 0 + Saldo 01) | | | | -107.900,00 | -98.900,00 | -9.000,00 | | | |
| Investive Gebarung | | | | | | | | | | |
| SU 33 | Summe Einzahlungen investive Gebarung | | | | | | | 0,00 | 0,00 | 0,00 |
| SU 34 | Summe Auszahlungen investive Gebarung | | | | | | | 0,00 | 0,00 | 0,00 |
| SA2 | Saldo (2) Geldfluss aus der Investiven Gebarung (33 - 34) | | | | | | | 0,00 | 0,00 | 0,00 |

1. Nachtragsvoranschlag 2025

Stadtgemeinde St. Valentin

NVA Ergebnis- und Finanzierungsvoranschlag Detailnachweis

| MVAG | | | | | Ergebnisvoranschlag | | | Finanzierungsvoranschlag | | |
|------------------------|--|------|------|----|---------------------|------------|-----------|--------------------------|------------|-----------|
| EH FH VC QU | | | | | VA 2025 inkl. NVA | VA 2025 | 1. NVA | VA 2025 inkl. NVA | VA 2025 | 1. NVA |
| SA3 | Saldo (3) Nettofinanzierungssaldo (Saldo 1 + Saldo 2) | | | | | | | 215.500,00 | 224.500,00 | -9.000,00 |
| Finanzierungstätigkeit | | | | | | | | | | |
| SU 35 | Summe Einzahlungen aus der Finanzierungstätigkeit | | | | | | | 0,00 | 0,00 | 0,00 |
| 1/853000-346000 | Tilgung von Bankdarlehen | | | | 3614 | 65 | | 75.700,00 | 75.700,00 | |
| SU 36 | Summe Auszahlungen aus der Finanzierungstätigkeit | | | | | | | 75.700,00 | 75.700,00 | 0,00 |
| SA4 | Saldo (4) Geldfluss aus der Finanzierungstätigkeit (35 – 36) | | | | | | | -75.700,00 | -75.700,00 | 0,00 |
| SA5 | Saldo (5) Geldfluss aus der voranschlagswirksamen Gebarung (Saldo 3 + Saldo 4) | | | | | | | 139.800,00 | 148.800,00 | -9.000,00 |
| | | | | | | | | | | |
| 853100 | Geschäftsgebäude - marktbest. Tätig | | | | | | | | | |
| Operative Gebarung | | | | | | | | | | |
| 2/853100+811000 | Einnahmen aus Vermietung und Verpac | 2115 | 3115 | 14 | 145.000,00 | 135.000,00 | 10.000,00 | 145.000,00 | 135.000,00 | 10.000,00 |
| 2/853100+811100 | Einnahmen Betriebskosten | 2115 | 3115 | 14 | 34.000,00 | 34.000,00 | | 34.000,00 | 34.000,00 | |
| SU 21 / 31 | Summe Erträge / Einzahlungen operative Gebarung | | | | 179.000,00 | 169.000,00 | 10.000,00 | 179.000,00 | 169.000,00 | 10.000,00 |
| 1/853100-511000 | Geldbezüge der Vertragsbediensteten | 2211 | 3211 | 20 | 3.200,00 | 3.200,00 | | 3.200,00 | 3.200,00 | |
| 1/853100-580000 | DGB zum Ausgleichsfonds für Familie | 2212 | 3212 | 20 | 100,00 | 100,00 | | 100,00 | 100,00 | |
| 1/853100-582000 | DGB zur sozialen Sicherheit | 2212 | 3212 | 20 | 700,00 | 700,00 | | 700,00 | 700,00 | |
| 1/853100-600000 | Strom | 2222 | 3222 | 24 | 14.300,00 | 14.300,00 | | 14.300,00 | 14.300,00 | |
| 1/853100-600100 | Wärme | 2222 | 3222 | 24 | 500,00 | 500,00 | | 500,00 | 500,00 | |
| 1/853100-614000 | Instandhaltung von Gebäuden | 2224 | 3224 | 24 | 15.000,00 | 15.000,00 | | 15.000,00 | 15.000,00 | |
| 1/853100-670000 | Versicherungen | 2222 | 3222 | 24 | 2.300,00 | 2.300,00 | | 2.300,00 | 2.300,00 | |
| 1/853100-680000 | Planmäßige Abschreibung | 2226 | | | 19.400,00 | 19.400,00 | | | | |
| 1/853100-711000 | Gebühren Benützung Gemeindeeinricht | 2225 | 3225 | 24 | 6.300,00 | 6.300,00 | | 6.300,00 | 6.300,00 | |
| 1/853100-720000 | Kostenbeiträge (Kostenersätze) für Leistungen | 2225 | 3225 | 24 | 1.000,00 | 1.000,00 | | 1.000,00 | 1.000,00 | |
| 1/853100-729000 | Sonstige Ausgaben | 2225 | 3225 | 24 | 1.000,00 | 1.000,00 | | 1.000,00 | 1.000,00 | |
| SU 22 / 32 | Summe Aufwendungen / Auszahlungen operative Gebarung | | | | 63.800,00 | 63.800,00 | 0,00 | 44.400,00 | 44.400,00 | 0,00 |
| SA 0 / SA 1 | (0) Nettoergebnis (21 - 22) / (1) Geldfluss operative Gebarung (31 – 32) | | | | 115.200,00 | 105.200,00 | 10.000,00 | 134.600,00 | 124.600,00 | 10.000,00 |
| SA01 | Saldo (01) Haushaltsrücklagen (230 - 240) | | | | 0,00 | 0,00 | 0,00 | 0,00 | 0,00 | 0,00 |
| SA00 | Saldo (00) Nettoergebnis nach Haushaltsrücklagen (Saldo 0 + Saldo 01) | | | | 115.200,00 | 105.200,00 | 10.000,00 | | | |
| Investive Gebarung | | | | | | | | | | |
| SU 33 | Summe Einzahlungen investive Gebarung | | | | | | | 0,00 | 0,00 | 0,00 |
| SU 34 | Summe Auszahlungen investive Gebarung | | | | | | | 0,00 | 0,00 | 0,00 |
| SA2 | Saldo (2) Geldfluss aus der Investiven Gebarung (33 – 34) | | | | | | | 0,00 | 0,00 | 0,00 |
| SA3 | Saldo (3) Nettofinanzierungssaldo (Saldo 1 + Saldo 2) | | | | | | | 134.600,00 | 124.600,00 | 10.000,00 |
| Finanzierungstätigkeit | | | | | | | | | | |
| SU 35 | Summe Einzahlungen aus der Finanzierungstätigkeit | | | | | | | 0,00 | 0,00 | 0,00 |
| SU 36 | Summe Auszahlungen aus der Finanzierungstätigkeit | | | | | | | 0,00 | 0,00 | 0,00 |
| SA4 | Saldo (4) Geldfluss aus der Finanzierungstätigkeit (35 – 36) | | | | | | | 0,00 | 0,00 | 0,00 |

1. Nachtragsvoranschlag 2025

Stadtgemeinde St. Valentin

NVA Ergebnis- und Finanzierungsvoranschlag Detailnachweis

| | | MVAG | FH | VC QU | Ergebnisvoranschlag | | Finanzierungsvoranschlag | | | |
|------------------------|--|------|------|---------|---------------------|------------|--------------------------|-------------------|------------|-----------|
| | | EH | | | VA 2025 inkl. NVA | VA 2025 | 1. NVA | VA 2025 inkl. NVA | VA 2025 | 1. NVA |
| SA5 | Saldo (5) Geldfluss aus der voranschlagswirksamen Gebarung (Saldo 3 + Saldo 4) | | | | | | | 134.600,00 | 124.600,00 | 10.000,00 |
| 859 | Sonstige Betriebe mit marktbestimmter Tätigkeit | | | | | | | | | |
| 859000 | Sonstige Betriebe mit marktbestimmter Tätigkeit | | | | | | | | | |
| Operative Gebarung | | | | | | | | | | |
| 2/859000+817000 | Erträge aus der Auflösung von sonstigen Rückstellungen | 2117 | | | 1.000,00 | 1.000,00 | | | | |
| SU 21 / 31 | Summe Erträge / Einzahlungen operative Gebarung | | | | 1.000,00 | 1.000,00 | 0,00 | 0,00 | 0,00 | 0,00 |
| 1/859000-680000 | Planmäßige Abschreibung | | 2226 | | 7.600,00 | 7.600,00 | | | | |
| 1/859000-728000 | Entgelte für sonstige Leistungen (Lichtwellenverrohrung) | | 2225 | 3225 24 | 5.000,00 | 5.000,00 | | 5.000,00 | 5.000,00 | |
| SU 22 / 32 | Summe Aufwendungen / Auszahlungen operative Gebarung | | | | 12.600,00 | 12.600,00 | 0,00 | 5.000,00 | 5.000,00 | 0,00 |
| SA 0 / SA 1 | (0) Nettoergebnis (21 - 22) / (1) Geldfluss operative Gebarung (31 – 32) | | | | -11.600,00 | -11.600,00 | 0,00 | -5.000,00 | -5.000,00 | 0,00 |
| SA01 | Saldo (01) Haushaltsrücklagen (230 - 240) | | | | 0,00 | 0,00 | 0,00 | 0,00 | 0,00 | 0,00 |
| SA00 | Saldo (00) Nettoergebnis nach Haushaltsrücklagen (Saldo 0 + Saldo 01) | | | | -11.600,00 | -11.600,00 | 0,00 | | | |
| Investive Gebarung | | | | | | | | | | |
| SU 33 | Summe Einzahlungen investive Gebarung | | | | | | | 0,00 | 0,00 | 0,00 |
| 1/859000-050000 | Errichtung von Sonderanlagen (Licht wellenverrohrung) Material | | 3412 | 2 40 | | | | 10.000,00 | 10.000,00 | |
| SU 34 | Summe Auszahlungen investive Gebarung | | | | | | | 10.000,00 | 10.000,00 | 0,00 |
| SA2 | Saldo (2) Geldfluss aus der Investiven Gebarung (33 – 34) | | | | | | | -10.000,00 | -10.000,00 | 0,00 |
| SA3 | Saldo (3) Nettofinanzierungssaldo (Saldo 1 + Saldo 2) | | | | | | | -15.000,00 | -15.000,00 | 0,00 |
| Finanzierungstätigkeit | | | | | | | | | | |
| SU 35 | Summe Einzahlungen aus der Finanzierungstätigkeit | | | | | | | 0,00 | 0,00 | 0,00 |
| SU 36 | Summe Auszahlungen aus der Finanzierungstätigkeit | | | | | | | 0,00 | 0,00 | 0,00 |
| SA4 | Saldo (4) Geldfluss aus der Finanzierungstätigkeit (35 – 36) | | | | | | | 0,00 | 0,00 | 0,00 |
| SA5 | Saldo (5) Geldfluss aus der voranschlagswirksamen Gebarung (Saldo 3 + Saldo 4) | | | | | | | -15.000,00 | -15.000,00 | 0,00 |
| | | | | | | | | | | |
| 87 | Wirtschaftliche Unternehmungen | | | | | | | | | |
| 870 | Elektrizitätsversorgung | | | | | | | | | |
| 870000 | Elektrizitätsversorgung | | | | | | | | | |
| Operative Gebarung | | | | | | | | | | |
| 2/870000+810000 | Erträge aus Leistungen | 2114 | 3114 | | 2.000,00 | 2.000,00 | | 2.000,00 | 2.000,00 | |
| SU 21 / 31 | Summe Erträge / Einzahlungen operative Gebarung | | | | 2.000,00 | 2.000,00 | 0,00 | 2.000,00 | 2.000,00 | 0,00 |
| 1/870000-710000 | Öffentliche Abgaben - Ausgaben | | 2225 | 3225 24 | 3.000,00 | 2.000,00 | 1.000,00 | 3.000,00 | 2.000,00 | 1.000,00 |
| 1/870000-728000 | Entgelte für sonstige Leistungen (Steuerberater) | | 2225 | 3225 | 3.300,00 | 1.000,00 | 2.300,00 | 3.300,00 | 1.000,00 | 2.300,00 |
| SU 22 / 32 | Summe Aufwendungen / Auszahlungen operative Gebarung | | | | 6.300,00 | 3.000,00 | 3.300,00 | 6.300,00 | 3.000,00 | 3.300,00 |

1. Nachtragsvoranschlag 2025

Stadtgemeinde St. Valentin

NVA Ergebnis- und Finanzierungsvoranschlag Detailnachweis

| | | MVAG | | VC QU | Ergebnisvoranschlag | | | Finanzierungsvoranschlag | | |
|-------------------------------|---|------|------|-------|---------------------|-------------------|-------------------|--------------------------|-------------------|-------------------|
| | | EH | FH | | VA 2025 inkl. NVA | VA 2025 | 1. NVA | VA 2025 inkl. NVA | VA 2025 | 1. NVA |
| SA 0 / SA 1 | (0) Nettoergebnis (21 - 22) / (1) Geldfluss operative Gebarung (31 – 32) | | | | -4.300,00 | -1.000,00 | -3.300,00 | -4.300,00 | -1.000,00 | -3.300,00 |
| SA01 | Saldo (01) Haushaltsrücklagen (230 - 240) | | | | 0,00 | 0,00 | 0,00 | 0,00 | 0,00 | 0,00 |
| SA00 | Saldo (00) Nettoergebnis nach Haushaltsrücklagen (Saldo 0 + Saldo 01) | | | | -4.300,00 | -1.000,00 | -3.300,00 | | | |
| Investive Gebarung | | | | | | | | | | |
| SU 33 | Summe Einzahlungen investive Gebarung | | | | | | | 0,00 | 0,00 | 0,00 |
| SU 34 | Summe Auszahlungen investive Gebarung | | | | | | | 0,00 | 0,00 | 0,00 |
| SA2 | Saldo (2) Geldfluss aus der Investiven Gebarung (33 – 34) | | | | | | | 0,00 | 0,00 | 0,00 |
| SA3 | Saldo (3) Nettofinanzierungssaldo (Saldo 1 + Saldo 2) | | | | | | | -4.300,00 | -1.000,00 | -3.300,00 |
| Finanzierungstätigkeit | | | | | | | | | | |
| SU 35 | Summe Einzahlungen aus der Finanzierungstätigkeit | | | | | | | 0,00 | 0,00 | 0,00 |
| SU 36 | Summe Auszahlungen aus der Finanzierungstätigkeit | | | | | | | 0,00 | 0,00 | 0,00 |
| SA4 | Saldo (4) Geldfluss aus der Finanzierungstätigkeit (35 – 36) | | | | | | | 0,00 | 0,00 | 0,00 |
| SA5 | Saldo (5) Geldfluss aus der voranschlagswirksamen Gebarung (Saldo 3 + Saldo 4) | | | | | | | -4.300,00 | -1.000,00 | -3.300,00 |
| | | | | | | | | | | |
| 89 | Wirtschaftliche Unternehmungen (Fortsetzung) | | | | | | | | | |
| 894 | Stadthallen, Kongresshäuser | | | | | | | | | |
| 894000 | Veranstaltungszentrum - Musikschule | | | | | | | | | |
| Operative Gebarung | | | | | | | | | | |
| 2/894000+808000 | Veräußerungen von Waren | 2116 | 3116 | 16 | 500,00 | 500,00 | | 500,00 | 500,00 | |
| 2/894000+810000 | Erträge aus Leistungen (Kartenverkäufe) | 2114 | 3114 | 13 | 90.000,00 | 90.000,00 | | 90.000,00 | 90.000,00 | |
| 2/894000+810100 | Erträge aus Leistungen (Provision Cateringeinnahmen) | 2114 | 3114 | 13 | 10.000,00 | 10.000,00 | | 10.000,00 | 10.000,00 | |
| 2/894000+811000 | Miet- und Pachtertrag | 2115 | 3115 | 14 | 95.000,00 | 90.000,00 | 5.000,00 | 95.000,00 | 90.000,00 | 5.000,00 |
| 2/894000+813000 | Erträge aus der Auflösung von Investitionszuschüssen (Kapitaltransfers) | 2127 | | | 1.000,00 | 1.000,00 | | | | |
| 2/894000+816000 | Kostenbeiträge (Kostenersätze) für Tilgung und Zinsen Darlehen Musikschule | 2114 | 3114 | 13 | 60.400,00 | 60.400,00 | | 60.400,00 | 60.400,00 | |
| 2/894000+829000 | Sonstige Erträge (Sponsoring) | 2116 | 3116 | 18 | 2.200,00 | 2.200,00 | | 2.200,00 | 2.200,00 | |
| 2/894000+829100 | Sonstige Erträge - Auftragsgebühr | 2116 | 3116 | | 1.500,00 | 500,00 | 1.000,00 | 1.500,00 | 500,00 | 1.000,00 |
| 2/894000+861000 | Transfers von Ländern, Landesfonds und Landeskammern | 2121 | 3121 | 15 | 2.700,00 | 2.700,00 | | 2.700,00 | 2.700,00 | |
| 2/894000+861001 | Transfers von Ländern, Landesfonds und Landeskammern | 2121 | 3121 | | 40.000,00 | 40.000,00 | | 40.000,00 | 40.000,00 | |
| 6/894000+871000 | Kapitaltransferzahlungen von Ländern und Landesfonds | 2121 | 3121 | 1 33 | 700.000,00 | | 700.000,00 | 700.000,00 | | 700.000,00 |
| SU 21 / 31 | Summe Erträge / Einzahlungen operative Gebarung | | | | 1.003.300,00 | 297.300,00 | 706.000,00 | 1.002.300,00 | 296.300,00 | 706.000,00 |
| 1/894000-400000 | Geringwertige Wirtschaftsgüter (GWG) | 2221 | 3221 | 23 | 15.000,00 | 15.000,00 | | 15.000,00 | 15.000,00 | |
| 1/894000-454000 | Reinigungsmittel | 2221 | 3221 | 23 | 5.000,00 | 5.000,00 | | 5.000,00 | 5.000,00 | |
| 1/894000-510000 | Vertragsbedienstete der Verwaltung | 2211 | 3211 | 20 | 130.900,00 | 119.400,00 | 11.500,00 | 130.900,00 | 119.400,00 | 11.500,00 |

1. Nachtragsvoranschlag 2025

Stadtgemeinde St. Valentin

NVA Ergebnis- und Finanzierungsvoranschlag Detailnachweis

| | | MVAG | | VC QU | Ergebnisvoranschlag | | 1. NVA | Finanzierungsvoranschlag | | 1. NVA |
|---------------------------|---|------|------|-------|---------------------|---------------------|-------------------|--------------------------|--------------------|-------------------|
| | | EH | FH | | VA 2025 inkl. NVA | VA 2025 | | VA 2025 inkl. NVA | VA 2025 | |
| 1/894000-511000 | Vertragsbedienstete in handwerklich er Verwendung | 2211 | 3211 | 20 | 103.000,00 | 140.000,00 | -37.000,00 | 103.000,00 | 140.000,00 | -37.000,00 |
| 1/894000-580000 | Dienstgeberbeiträge zum Ausgleichsf onds für Familienbeihilfen | 2212 | 3212 | 20 | 8.500,00 | 8.500,00 | | 8.500,00 | 8.500,00 | |
| 1/894000-582000 | Sonstige Dienstgeberbeiträge zur so zialen Sicherheit | 2212 | 3212 | 20 | 47.500,00 | 47.500,00 | | 47.500,00 | 47.500,00 | |
| 1/894000-600000 | Strom | 2222 | 3222 | 24 | 20.600,00 | 20.600,00 | | 20.600,00 | 20.600,00 | |
| 1/894000-600100 | Heizung | 2222 | 3222 | 24 | 20.600,00 | 20.600,00 | | 20.600,00 | 20.600,00 | |
| 1/894000-614000 | Instandhaltung von Gebäuden und Bauten | 2224 | 3224 | 24 | 80.000,00 | 80.000,00 | | 80.000,00 | 80.000,00 | |
| 1/894000-618000 | Instandhaltung von sonstigen Anlagen | 2224 | 3224 | 24 | 10.000,00 | 10.000,00 | | 10.000,00 | 10.000,00 | |
| 1/894000-631000 | Telekommunikationsdienste | 2222 | 3222 | 24 | 1.000,00 | 1.000,00 | | 1.000,00 | 1.000,00 | |
| 1/894000-650000 | Zinsen für Finanzschulden - Inland | 2241 | 3241 | 25 | 38.400,00 | 38.400,00 | | 38.400,00 | 38.400,00 | |
| 1/894000-670000 | Versicherungen | 2222 | 3222 | 24 | 28.900,00 | 11.900,00 | 17.000,00 | 28.900,00 | 11.900,00 | 17.000,00 |
| 1/894000-680000 | Planmäßige Abschreibung | 2226 | | | 342.100,00 | 342.100,00 | | | | |
| 1/894000-710000 | Öffentliche Abgaben, ohne Gebühren gemäß FAG | 2225 | 3225 | 24 | 5.500,00 | 5.500,00 | | 5.500,00 | 5.500,00 | |
| 1/894000-711000 | Gebühren für die Benützung von Gemeindeeinrichtungen und Anlagen gemäß FAG | 2225 | 3225 | 24 | 7.200,00 | 7.200,00 | | 7.200,00 | 7.200,00 | |
| 1/894000-720000 | Kostenbeiträge (Kostenersätze) für Leistungen | 2225 | 3225 | 24 | 5.000,00 | 5.000,00 | | 5.000,00 | 5.000,00 | |
| 1/894000-728000 | Entgelte für sonstige Leistungen | 2225 | 3225 | 24 | 20.000,00 | 25.000,00 | -5.000,00 | 20.000,00 | 25.000,00 | -5.000,00 |
| 1/894000-728100 | Entgelte für sonstige Leistungen (Reinigung) | 2225 | 3225 | | 35.000,00 | 40.000,00 | -5.000,00 | 35.000,00 | 40.000,00 | -5.000,00 |
| 1/894000-729000 | Sonstige Ausgaben | 2225 | 3225 | 24 | 25.000,00 | 25.000,00 | | 25.000,00 | 25.000,00 | |
| 1/894000-729100 | Ausgaben Konzerte und Kabaretts | 2225 | 3225 | 24 | 185.300,00 | 185.300,00 | | 185.300,00 | 185.300,00 | |
| 5/894000-799000 | Zuführung von Vorhaben VAZ-Musikschule an Vorhaben Straßenbau | 2225 | | 1 | 680.000,00 | | 680.000,00 | | | |
| 5/894000-799001 | Zuführung von Vorhaben VAZ-Musikschule an Vorhaben Beleuchtungsbau | 2225 | | 1 | 20.000,00 | | 20.000,00 | | | |
| SU 22 / 32 | Summe Aufwendungen / Auszahlungen operative Gebarung | | | | 1.834.500,00 | 1.153.000,00 | 681.500,00 | 792.400,00 | 810.900,00 | -18.500,00 |
| SA 0 / SA 1 | (0) Nettoergebnis (21 - 22) / (1) Geldfluss operative Gebarung (31 - 32) | | | | -831.200,00 | -855.700,00 | 24.500,00 | 209.900,00 | -514.600,00 | 724.500,00 |
| SA01 | Saldo (01) Haushaltsrücklagen (230 - 240) | | | | 0,00 | 0,00 | 0,00 | 0,00 | 0,00 | 0,00 |
| SA00 | Saldo (00) Nettoergebnis nach Haushaltsrücklagen (Saldo 0 + Saldo 01) | | | | -831.200,00 | -855.700,00 | 24.500,00 | | | |
| Investive Gebarung | | | | | | | | | | |
| 2/894000+301000 | Kapitaltransfers von Ländern, Landesfonds und Landeskammern | | 3331 | | | | | 22.100,00 | | 22.100,00 |
| SU 33 | Summe Einzahlungen investive Gebarung | | | | | | | 22.100,00 | 0,00 | 22.100,00 |
| 1/894000-042000 | Amts-, Betriebs- und Geschäftsausstattung | | 3415 | 2 41 | | | | 80.000,00 | 80.000,00 | |

1. Nachtragsvoranschlag 2025

Stadtgemeinde St. Valentin

NVA Ergebnis- und Finanzierungsvoranschlag Detailnachweis

| | | MVAG | | VC QU | Ergebnisvoranschlag | | | Finanzierungsvoranschlag | | |
|------------------------|--|------|----|---------|---------------------|---------|--------|--------------------------|-------------|------------|
| | | EH | FH | | VA 2025 inkl. NVA | VA 2025 | 1. NVA | VA 2025 inkl. NVA | VA 2025 | 1. NVA |
| SU 34 | Summe Auszahlungen investive Gebarung | | | | | | | 80.000,00 | 80.000,00 | 0,00 |
| SA2 | Saldo (2) Geldfluss aus der Investiven Gebarung (33 – 34) | | | | | | | -57.900,00 | -80.000,00 | 22.100,00 |
| SA3 | Saldo (3) Nettofinanzierungssaldo (Saldo 1 + Saldo 2) | | | | | | | 152.000,00 | -594.600,00 | 746.600,00 |
| Finanzierungstätigkeit | | | | | | | | | | |
| SU 35 | Summe Einzahlungen aus der Finanzierungstätigkeit | | | | | | | 0,00 | 0,00 | 0,00 |
| 1/894000-346000 | Investitionsdarlehen von Kreditinst | | | 3614 65 | | | | 263.500,00 | 263.500,00 | |
| SU 36 | Summe Auszahlungen aus der Finanzierungstätigkeit | | | | | | | 263.500,00 | 263.500,00 | 0,00 |
| SA4 | Saldo (4) Geldfluss aus der Finanzierungstätigkeit (35 – 36) | | | | | | | -263.500,00 | -263.500,00 | 0,00 |
| SA5 | Saldo (5) Geldfluss aus der voranschlagswirksamen Gebarung (Saldo 3 + Saldo 4) | | | | | | | -111.500,00 | -858.100,00 | 746.600,00 |

1. Nachtragsvoranschlag 2025

Stadtgemeinde St. Valentin

NVA Ergebnis- und Finanzierungsvoranschlag Detailnachweis

| | | MVAG | | VC QU | Ergebnisvoranschlag | | Finanzierungsvoranschlag | | | |
|------------------------|--|------|------|-------|---------------------|-----------|--------------------------|-------------------|-----------|--------|
| | | EH | FH | | VA 2025 inkl. NVA | VA 2025 | 1. NVA | VA 2025 inkl. NVA | VA 2025 | 1. NVA |
| 9 Finanzwirtschaft | | | | | | | | | | |
| 90 | Gesonderte Verwaltung | | | | | | | | | |
| 900 | Gesonderte Verwaltung | | | | | | | | | |
| 900000 | Gesonderte Verwaltung | | | | | | | | | |
| Operative Gebarung | | | | | | | | | | |
| 2/900000+816000 | Kostenbeiträge (Kostenersätze) für sonstige Leistungen | 2114 | 3114 | 13 | 6.000,00 | 6.000,00 | | 6.000,00 | 6.000,00 | |
| 2/900000+816100 | Jagdpacht - Entschädigung | 2114 | 3114 | 13 | 200,00 | 200,00 | | 200,00 | 200,00 | |
| SU 21 / 31 | Summe Erträge / Einzahlungen operative Gebarung | | | | 6.200,00 | 6.200,00 | 0,00 | 6.200,00 | 6.200,00 | 0,00 |
| SU 22 / 32 | Summe Aufwendungen / Auszahlungen operative Gebarung | | | | 0,00 | 0,00 | 0,00 | 0,00 | 0,00 | 0,00 |
| SA 0 / SA 1 | (0) Nettoergebnis (21 - 22) / (1) Geldfluss operative Gebarung (31 – 32) | | | | 6.200,00 | 6.200,00 | 0,00 | 6.200,00 | 6.200,00 | 0,00 |
| SA01 | Saldo (01) Haushaltsrücklagen (230 - 240) | | | | 0,00 | 0,00 | 0,00 | 0,00 | 0,00 | 0,00 |
| SA00 | Saldo (00) Nettoergebnis nach Haushaltsrücklagen (Saldo 0 + Saldo 01) | | | | 6.200,00 | 6.200,00 | 0,00 | | | |
| Investive Gebarung | | | | | | | | | | |
| SU 33 | Summe Einzahlungen investive Gebarung | | | | | | | 0,00 | 0,00 | 0,00 |
| SU 34 | Summe Auszahlungen investive Gebarung | | | | | | | 0,00 | 0,00 | 0,00 |
| SA2 | Saldo (2) Geldfluss aus der Investiven Gebarung (33 – 34) | | | | | | | 0,00 | 0,00 | 0,00 |
| SA3 | Saldo (3) Nettofinanzierungssaldo (Saldo 1 + Saldo 2) | | | | | | | 6.200,00 | 6.200,00 | 0,00 |
| Finanzierungstätigkeit | | | | | | | | | | |
| SU 35 | Summe Einzahlungen aus der Finanzierungstätigkeit | | | | | | | 0,00 | 0,00 | 0,00 |
| SU 36 | Summe Auszahlungen aus der Finanzierungstätigkeit | | | | | | | 0,00 | 0,00 | 0,00 |
| SA4 | Saldo (4) Geldfluss aus der Finanzierungstätigkeit (35 – 36) | | | | | | | 0,00 | 0,00 | 0,00 |
| SA5 | Saldo (5) Geldfluss aus der voranschlagswirksamen Gebarung (Saldo 3 + Saldo 4) | | | | | | | 6.200,00 | 6.200,00 | 0,00 |
| 91 | Kapitalvermögen und Stiftungen ohne eigene Rechtspersönlichkeit | | | | | | | | | |
| 910 | Geldverkehr | | | | | | | | | |
| 910000 | Geldverkehr | | | | | | | | | |
| Operative Gebarung | | | | | | | | | | |
| 2/910000+823000 | Zinsen der Giro- und Spargirokonten | 2131 | 3131 | 14 | 20.000,00 | 20.000,00 | | 20.000,00 | 20.000,00 | |
| SU 21 / 31 | Summe Erträge / Einzahlungen operative Gebarung | | | | 20.000,00 | 20.000,00 | 0,00 | 20.000,00 | 20.000,00 | 0,00 |
| 1/910000-650000 | Zinsen für Finanzschulden - Inland | 2241 | 3241 | 25 | 5.000,00 | 5.000,00 | | 5.000,00 | 5.000,00 | |
| 1/910000-659000 | Geldverkehrsspesen | 2244 | 3244 | 24 | 7.000,00 | 7.000,00 | | 7.000,00 | 7.000,00 | |
| 1/910000-710000 | Öffentliche Abgaben | 2225 | 3225 | 24 | 10.500,00 | 10.500,00 | | 10.500,00 | 10.500,00 | |
| SU 22 / 32 | Summe Aufwendungen / Auszahlungen operative Gebarung | | | | 22.500,00 | 22.500,00 | 0,00 | 22.500,00 | 22.500,00 | 0,00 |
| SA 0 / SA 1 | (0) Nettoergebnis (21 - 22) / (1) Geldfluss operative Gebarung (31 – 32) | | | | -2.500,00 | -2.500,00 | 0,00 | -2.500,00 | -2.500,00 | 0,00 |
| SA01 | Saldo (01) Haushaltsrücklagen (230 - 240) | | | | 0,00 | 0,00 | 0,00 | 0,00 | 0,00 | 0,00 |

1. Nachtragsvoranschlag 2025

Stadtgemeinde St. Valentin

NVA Ergebnis- und Finanzierungsvoranschlag Detailnachweis

| | | MVAG | VC QU | Ergebnisvoranschlag | | | Finanzierungsvoranschlag | | |
|------------------------|--|------|-------|---------------------|--------------|---------------|--------------------------|-----------|--------|
| | | EH | FH | VA 2025 inkl. NVA | VA 2025 | 1. NVA | VA 2025 inkl. NVA | VA 2025 | 1. NVA |
| SA00 | Saldo (00) Nettoergebnis nach Haushaltsrücklagen (Saldo 0 + Saldo 01) | | | -2.500,00 | -2.500,00 | 0,00 | | | |
| Investive Gebarung | | | | | | | | | |
| SU 33 | Summe Einzahlungen investive Gebarung | | | | | | 0,00 | 0,00 | 0,00 |
| SU 34 | Summe Auszahlungen investive Gebarung | | | | | | 0,00 | 0,00 | 0,00 |
| SA2 | Saldo (2) Geldfluss aus der Investiven Gebarung (33 – 34) | | | | | | 0,00 | 0,00 | 0,00 |
| SA3 | Saldo (3) Nettofinanzierungssaldo (Saldo 1 + Saldo 2) | | | | | | -2.500,00 | -2.500,00 | 0,00 |
| Finanzierungstätigkeit | | | | | | | | | |
| SU 35 | Summe Einzahlungen aus der Finanzierungstätigkeit | | | | | | 0,00 | 0,00 | 0,00 |
| SU 36 | Summe Auszahlungen aus der Finanzierungstätigkeit | | | | | | 0,00 | 0,00 | 0,00 |
| SA4 | Saldo (4) Geldfluss aus der Finanzierungstätigkeit (35 – 36) | | | | | | 0,00 | 0,00 | 0,00 |
| SA5 | Saldo (5) Geldfluss aus der voranschlagswirksamen Gebarung (Saldo 3 + Saldo 4) | | | | | | -2.500,00 | -2.500,00 | 0,00 |
| 912 | Rücklagen (soweit nicht aufteilbar) | | | | | | | | |
| 912000 | Rücklagen (soweit nicht aufteilbar) | | | | | | | | |
| Operative Gebarung | | | | | | | | | |
| SU 21 / 31 | Summe Erträge / Einzahlungen operative Gebarung | | | 0,00 | 0,00 | 0,00 | 0,00 | 0,00 | 0,00 |
| SU 22 / 32 | Summe Aufwendungen / Auszahlungen operative Gebarung | | | 0,00 | 0,00 | 0,00 | 0,00 | 0,00 | 0,00 |
| SA 0 / SA 1 | (0) Nettoergebnis (21 - 22) / (1) Geldfluss operative Gebarung (31 – 32) | | | 0,00 | 0,00 | 0,00 | 0,00 | 0,00 | 0,00 |
| 2/912000+895009 | Entnahmen von allgemeinen Haushaltsrücklagen | 2301 | | 1.268.400,00 | 2.457.200,00 | -1.188.800,00 | | | |
| SA01 | Saldo (01) Haushaltsrücklagen (230 - 240) | | | 1.268.400,00 | 2.457.200,00 | -1.188.800,00 | 0,00 | 0,00 | 0,00 |
| SA00 | Saldo (00) Nettoergebnis nach Haushaltsrücklagen (Saldo 0 + Saldo 01) | | | 1.268.400,00 | 2.457.200,00 | -1.188.800,00 | | | |
| Investive Gebarung | | | | | | | | | |
| SU 33 | Summe Einzahlungen investive Gebarung | | | | | | 0,00 | 0,00 | 0,00 |
| SU 34 | Summe Auszahlungen investive Gebarung | | | | | | 0,00 | 0,00 | 0,00 |
| SA2 | Saldo (2) Geldfluss aus der Investiven Gebarung (33 – 34) | | | | | | 0,00 | 0,00 | 0,00 |
| SA3 | Saldo (3) Nettofinanzierungssaldo (Saldo 1 + Saldo 2) | | | | | | 0,00 | 0,00 | 0,00 |
| Finanzierungstätigkeit | | | | | | | | | |
| SU 35 | Summe Einzahlungen aus der Finanzierungstätigkeit | | | | | | 0,00 | 0,00 | 0,00 |
| SU 36 | Summe Auszahlungen aus der Finanzierungstätigkeit | | | | | | 0,00 | 0,00 | 0,00 |
| SA4 | Saldo (4) Geldfluss aus der Finanzierungstätigkeit (35 – 36) | | | | | | 0,00 | 0,00 | 0,00 |
| SA5 | Saldo (5) Geldfluss aus der voranschlagswirksamen Gebarung (Saldo 3 + Saldo 4) | | | | | | 0,00 | 0,00 | 0,00 |
| 914 | Beteiligungen | | | | | | | | |
| 914000 | Beteiligungen | | | | | | | | |
| Operative Gebarung | | | | | | | | | |
| SU 21 / 31 | Summe Erträge / Einzahlungen operative Gebarung | | | 0,00 | 0,00 | 0,00 | 0,00 | 0,00 | 0,00 |

1. Nachtragsvoranschlag 2025

Stadtgemeinde St. Valentin

NVA Ergebnis- und Finanzierungsvoranschlag Detailnachweis

| | | MVAG | | | VC QU | Ergebnisvoranschlag | | | Finanzierungsvoranschlag | | |
|------------------------|--|------|------|----|-------------------|---------------------|-------------|-------------------|--------------------------|-------------|--|
| | | EH | FH | | VA 2025 inkl. NVA | VA 2025 | 1. NVA | VA 2025 inkl. NVA | VA 2025 | 1. NVA | |
| 1/914000-755000 | Laufende Transferzahlungen an Unter | 2233 | 3233 | 27 | 145.000,00 | 145.000,00 | | 145.000,00 | 145.000,00 | | |
| SU 22 / 32 | Summe Aufwendungen / Auszahlungen operative Gebarung | | | | 145.000,00 | 145.000,00 | 0,00 | 145.000,00 | 145.000,00 | 0,00 | |
| SA 0 / SA 1 | (0) Nettoergebnis (21 - 22) / (1) Geldfluss operative Gebarung (31 – 32) | | | | -145.000,00 | -145.000,00 | 0,00 | -145.000,00 | -145.000,00 | 0,00 | |
| SA01 | Saldo (01) Haushaltsrücklagen (230 - 240) | | | | 0,00 | 0,00 | 0,00 | 0,00 | 0,00 | 0,00 | |
| SA00 | Saldo (00) Nettoergebnis nach Haushaltsrücklagen (Saldo 0 + Saldo 01) | | | | -145.000,00 | -145.000,00 | 0,00 | | | | |
| Investive Gebarung | | | | | | | | | | | |
| SU 33 | Summe Einzahlungen investive Gebarung | | | | | | | 0,00 | 0,00 | 0,00 | |
| SU 34 | Summe Auszahlungen investive Gebarung | | | | | | | 0,00 | 0,00 | 0,00 | |
| SA2 | Saldo (2) Geldfluss aus der Investiven Gebarung (33 – 34) | | | | | | | 0,00 | 0,00 | 0,00 | |
| SA3 | Saldo (3) Nettofinanzierungssaldo (Saldo 1 + Saldo 2) | | | | | | | -145.000,00 | -145.000,00 | 0,00 | |
| Finanzierungstätigkeit | | | | | | | | | | | |
| SU 35 | Summe Einzahlungen aus der Finanzierungstätigkeit | | | | | | | 0,00 | 0,00 | 0,00 | |
| SU 36 | Summe Auszahlungen aus der Finanzierungstätigkeit | | | | | | | 0,00 | 0,00 | 0,00 | |
| SA4 | Saldo (4) Geldfluss aus der Finanzierungstätigkeit (35 – 36) | | | | | | | 0,00 | 0,00 | 0,00 | |
| SA5 | Saldo (5) Geldfluss aus der voranschlagswirksamen Gebarung (Saldo 3 + Saldo 4) | | | | | | | -145.000,00 | -145.000,00 | 0,00 | |
| | | | | | | | | | | | |
| 92 | Öffentliche Abgaben | | | | | | | | | | |
| 920 | Ausschließliche Gemeindeabgaben | | | | | | | | | | |
| 920000 | Ausschließliche Gemeindeabgaben | | | | | | | | | | |
| Operative Gebarung | | | | | | | | | | | |
| 2/920000+830000 | Grundsteuer A | 2111 | 3111 | 10 | 34.000,00 | 34.000,00 | | 34.000,00 | 34.000,00 | | |
| 2/920000+831000 | Grundsteuer B | 2111 | 3111 | 10 | 755.000,00 | 755.000,00 | | 755.000,00 | 755.000,00 | | |
| 2/920000+833100 | Kommunalsteuer | 2111 | 3111 | 10 | 8.500.000,00 | 8.800.000,00 | -300.000,00 | 8.500.000,00 | 8.800.000,00 | -300.000,00 | |
| 2/920000+838000 | Hundeabgabe | 2111 | 3111 | 10 | 12.000,00 | 12.000,00 | | 12.000,00 | 12.000,00 | | |
| 2/920000+841000 | Gebrauchsabgaben | 2111 | 3111 | 10 | 125.000,00 | 125.000,00 | | 125.000,00 | 125.000,00 | | |
| 2/920000+842000 | Abstellanlagenausgleichsabgabe | 2111 | 3111 | 10 | 7.000,00 | 7.000,00 | | 7.000,00 | 7.000,00 | | |
| 2/920000+849000 | Nebenansprüche | 2111 | 3111 | 10 | 8.000,00 | 4.000,00 | 4.000,00 | 8.000,00 | 4.000,00 | 4.000,00 | |
| 2/920000+850000 | Aufschließungsbeiträge | 2111 | 3111 | 10 | 430.000,00 | 120.000,00 | 310.000,00 | 430.000,00 | 120.000,00 | 310.000,00 | |
| 2/920000+856000 | Verwaltungsabgaben | 2111 | 3111 | 10 | 25.000,00 | 25.000,00 | | 25.000,00 | 25.000,00 | | |
| 2/920000+857000 | Kommissionsgebühren | 2111 | 3111 | 10 | 100,00 | 100,00 | | 100,00 | 100,00 | | |
| SU 21 / 31 | Summe Erträge / Einzahlungen operative Gebarung | | | | 9.896.100,00 | 9.882.100,00 | 14.000,00 | 9.896.100,00 | 9.882.100,00 | 14.000,00 | |
| SU 22 / 32 | Summe Aufwendungen / Auszahlungen operative Gebarung | | | | 0,00 | 0,00 | 0,00 | 0,00 | 0,00 | 0,00 | |
| SA 0 / SA 1 | (0) Nettoergebnis (21 - 22) / (1) Geldfluss operative Gebarung (31 – 32) | | | | 9.896.100,00 | 9.882.100,00 | 14.000,00 | 9.896.100,00 | 9.882.100,00 | 14.000,00 | |
| SA01 | Saldo (01) Haushaltsrücklagen (230 - 240) | | | | 0,00 | 0,00 | 0,00 | 0,00 | 0,00 | 0,00 | |
| SA00 | Saldo (00) Nettoergebnis nach Haushaltsrücklagen (Saldo 0 + Saldo 01) | | | | 9.896.100,00 | 9.882.100,00 | 14.000,00 | | | | |
| Investive Gebarung | | | | | | | | | | | |
| SU 33 | Summe Einzahlungen investive Gebarung | | | | | | | 0,00 | 0,00 | 0,00 | |

1. Nachtragsvoranschlag 2025

Stadtgemeinde St. Valentin

NVA Ergebnis- und Finanzierungsvoranschlag Detailnachweis

| | | MVAG | | | VC QU | Ergebnisvoranschlag | | | Finanzierungsvoranschlag | | |
|------------------------|--|------|------|----|-------------------|---------------------|--------|-------------------|--------------------------|-----------|--|
| | | EH | FH | | VA 2025 inkl. NVA | VA 2025 | 1. NVA | VA 2025 inkl. NVA | VA 2025 | 1. NVA | |
| SU 34 | Summe Auszahlungen investive Gebarung | | | | | | | 0,00 | 0,00 | 0,00 | |
| SA2 | Saldo (2) Geldfluss aus der Investiven Gebarung (33 – 34) | | | | | | | 0,00 | 0,00 | 0,00 | |
| SA3 | Saldo (3) Nettofinanzierungssaldo (Saldo 1 + Saldo 2) | | | | | | | 9.896.100,00 | 9.882.100,00 | 14.000,00 | |
| Finanzierungstätigkeit | | | | | | | | | | | |
| SU 35 | Summe Einzahlungen aus der Finanzierungstätigkeit | | | | | | | 0,00 | 0,00 | 0,00 | |
| SU 36 | Summe Auszahlungen aus der Finanzierungstätigkeit | | | | | | | 0,00 | 0,00 | 0,00 | |
| SA4 | Saldo (4) Geldfluss aus der Finanzierungstätigkeit (35 – 36) | | | | | | | 0,00 | 0,00 | 0,00 | |
| SA5 | Saldo (5) Geldfluss aus der voranschlagswirksamen Gebarung (Saldo 3 + Saldo 4) | | | | | | | 9.896.100,00 | 9.882.100,00 | 14.000,00 | |
| 921 | Zwischen Ländern und Gemeinden geteilte Abgaben | | | | | | | | | | |
| 921000 | Zwischen Ländern und Gemeinden geteilte Abgaben | | | | | | | | | | |
| Operative Gebarung | | | | | | | | | | | |
| 2/921000+834000 | Fremdenverkehrsabgaben | 2111 | 3111 | 10 | 45.500,00 | 45.500,00 | | 45.500,00 | 45.500,00 | | |
| 2/921000+861000 | Transfers von Ländern, Landesfonds und Landeskammern | 2121 | 3121 | 15 | 102.700,00 | 102.700,00 | | 102.700,00 | 102.700,00 | | |
| SU 21 / 31 | Summe Erträge / Einzahlungen operative Gebarung | | | | 148.200,00 | 148.200,00 | 0,00 | 148.200,00 | 148.200,00 | 0,00 | |
| SU 22 / 32 | Summe Aufwendungen / Auszahlungen operative Gebarung | | | | 0,00 | 0,00 | 0,00 | 0,00 | 0,00 | 0,00 | |
| SA 0 / SA 1 | (0) Nettoergebnis (21 - 22) / (1) Geldfluss operative Gebarung (31 – 32) | | | | 148.200,00 | 148.200,00 | 0,00 | 148.200,00 | 148.200,00 | 0,00 | |
| SA01 | Saldo (01) Haushaltsrücklagen (230 - 240) | | | | 0,00 | 0,00 | 0,00 | 0,00 | 0,00 | 0,00 | |
| SA00 | Saldo (00) Nettoergebnis nach Haushaltsrücklagen (Saldo 0 + Saldo 01) | | | | 148.200,00 | 148.200,00 | 0,00 | | | | |
| Investive Gebarung | | | | | | | | | | | |
| SU 33 | Summe Einzahlungen investive Gebarung | | | | | | | 0,00 | 0,00 | 0,00 | |
| SU 34 | Summe Auszahlungen investive Gebarung | | | | | | | 0,00 | 0,00 | 0,00 | |
| SA2 | Saldo (2) Geldfluss aus der Investiven Gebarung (33 – 34) | | | | | | | 0,00 | 0,00 | 0,00 | |
| SA3 | Saldo (3) Nettofinanzierungssaldo (Saldo 1 + Saldo 2) | | | | | | | 148.200,00 | 148.200,00 | 0,00 | |
| Finanzierungstätigkeit | | | | | | | | | | | |
| SU 35 | Summe Einzahlungen aus der Finanzierungstätigkeit | | | | | | | 0,00 | 0,00 | 0,00 | |
| SU 36 | Summe Auszahlungen aus der Finanzierungstätigkeit | | | | | | | 0,00 | 0,00 | 0,00 | |
| SA4 | Saldo (4) Geldfluss aus der Finanzierungstätigkeit (35 – 36) | | | | | | | 0,00 | 0,00 | 0,00 | |
| SA5 | Saldo (5) Geldfluss aus der voranschlagswirksamen Gebarung (Saldo 3 + Saldo 4) | | | | | | | 148.200,00 | 148.200,00 | 0,00 | |
| 925 | Ertragsanteile an gemeinschaftlichen Bundesabgaben | | | | | | | | | | |
| 925000 | Ertragsanteile an gemeinschaftlichen Bundesabgaben | | | | | | | | | | |
| Operative Gebarung | | | | | | | | | | | |
| 2/925000+859400 | Ertragsant. Bevolk.-Schlüssel incl. | 2112 | 3112 | 11 | 9.712.000,00 | 9.712.000,00 | | 9.712.000,00 | 9.712.000,00 | | |
| SU 21 / 31 | Summe Erträge / Einzahlungen operative Gebarung | | | | 9.712.000,00 | 9.712.000,00 | 0,00 | 9.712.000,00 | 9.712.000,00 | 0,00 | |
| SU 22 / 32 | Summe Aufwendungen / Auszahlungen operative Gebarung | | | | 0,00 | 0,00 | 0,00 | 0,00 | 0,00 | 0,00 | |
| SA 0 / SA 1 | (0) Nettoergebnis (21 - 22) / (1) Geldfluss operative Gebarung (31 – 32) | | | | 9.712.000,00 | 9.712.000,00 | 0,00 | 9.712.000,00 | 9.712.000,00 | 0,00 | |

1. Nachtragsvoranschlag 2025

Stadtgemeinde St. Valentin

NVA Ergebnis- und Finanzierungsvoranschlag Detailnachweis

| | | MVAG | | VC QU | Ergebnisvoranschlag | | | Finanzierungsvoranschlag | | |
|------------------------|--|------|------|-------|---------------------|--------------|--------|--------------------------|--------------|--------|
| | | EH | FH | | VA 2025 inkl. NVA | VA 2025 | 1. NVA | VA 2025 inkl. NVA | VA 2025 | 1. NVA |
| SA01 | Saldo (01) Haushaltsrücklagen (230 - 240) | | | | 0,00 | 0,00 | 0,00 | 0,00 | 0,00 | 0,00 |
| SA00 | Saldo (00) Nettoergebnis nach Haushaltsrücklagen (Saldo 0 + Saldo 01) | | | | 9.712.000,00 | 9.712.000,00 | 0,00 | | | |
| Investive Gebarung | | | | | | | | | | |
| SU 33 | Summe Einzahlungen investive Gebarung | | | | | | | 0,00 | 0,00 | 0,00 |
| SU 34 | Summe Auszahlungen investive Gebarung | | | | | | | 0,00 | 0,00 | 0,00 |
| SA2 | Saldo (2) Geldfluss aus der Investiven Gebarung (33 – 34) | | | | | | | 0,00 | 0,00 | 0,00 |
| SA3 | Saldo (3) Nettofinanzierungssaldo (Saldo 1 + Saldo 2) | | | | | | | 9.712.000,00 | 9.712.000,00 | 0,00 |
| Finanzierungstätigkeit | | | | | | | | | | |
| SU 35 | Summe Einzahlungen aus der Finanzierungstätigkeit | | | | | | | 0,00 | 0,00 | 0,00 |
| SU 36 | Summe Auszahlungen aus der Finanzierungstätigkeit | | | | | | | 0,00 | 0,00 | 0,00 |
| SA4 | Saldo (4) Geldfluss aus der Finanzierungstätigkeit (35 – 36) | | | | | | | 0,00 | 0,00 | 0,00 |
| SA5 | Saldo (5) Geldfluss aus der voranschlagswirksamen Gebarung (Saldo 3 + Saldo 4) | | | | | | | 9.712.000,00 | 9.712.000,00 | 0,00 |
| | | | | | | | | | | |
| 94 | Finanzzuweisungen und Zuschüsse | | | | | | | | | |
| 940 | Bedarfszuweisungen | | | | | | | | | |
| 940000 | Bedarfszuweisungen | | | | | | | | | |
| Operative Gebarung | | | | | | | | | | |
| 2/940000+861000 | Transfers von Ländern, Landesfonds und Landeskammern | 2121 | 3121 | 15 | 26.600,00 | 26.600,00 | | 26.600,00 | 26.600,00 | |
| SU 21 / 31 | Summe Erträge / Einzahlungen operative Gebarung | | | | 26.600,00 | 26.600,00 | 0,00 | 26.600,00 | 26.600,00 | 0,00 |
| SU 22 / 32 | Summe Aufwendungen / Auszahlungen operative Gebarung | | | | 0,00 | 0,00 | 0,00 | 0,00 | 0,00 | 0,00 |
| SA 0 / SA 1 | (0) Nettoergebnis (21 - 22) / (1) Geldfluss operative Gebarung (31 – 32) | | | | 26.600,00 | 26.600,00 | 0,00 | 26.600,00 | 26.600,00 | 0,00 |
| SA01 | Saldo (01) Haushaltsrücklagen (230 - 240) | | | | 0,00 | 0,00 | 0,00 | 0,00 | 0,00 | 0,00 |
| SA00 | Saldo (00) Nettoergebnis nach Haushaltsrücklagen (Saldo 0 + Saldo 01) | | | | 26.600,00 | 26.600,00 | 0,00 | | | |
| Investive Gebarung | | | | | | | | | | |
| SU 33 | Summe Einzahlungen investive Gebarung | | | | | | | 0,00 | 0,00 | 0,00 |
| SU 34 | Summe Auszahlungen investive Gebarung | | | | | | | 0,00 | 0,00 | 0,00 |
| SA2 | Saldo (2) Geldfluss aus der Investiven Gebarung (33 – 34) | | | | | | | 0,00 | 0,00 | 0,00 |
| SA3 | Saldo (3) Nettofinanzierungssaldo (Saldo 1 + Saldo 2) | | | | | | | 26.600,00 | 26.600,00 | 0,00 |
| Finanzierungstätigkeit | | | | | | | | | | |
| SU 35 | Summe Einzahlungen aus der Finanzierungstätigkeit | | | | | | | 0,00 | 0,00 | 0,00 |
| SU 36 | Summe Auszahlungen aus der Finanzierungstätigkeit | | | | | | | 0,00 | 0,00 | 0,00 |
| SA4 | Saldo (4) Geldfluss aus der Finanzierungstätigkeit (35 – 36) | | | | | | | 0,00 | 0,00 | 0,00 |
| SA5 | Saldo (5) Geldfluss aus der voranschlagswirksamen Gebarung (Saldo 3 + Saldo 4) | | | | | | | 26.600,00 | 26.600,00 | 0,00 |

1. Nachtragsvoranschlag 2025

Stadtgemeinde St. Valentin

NVA Ergebnis- und Finanzierungsvoranschlag Detailnachweis

| | | MVAG | | | VC QU | | Ergebnisvoranschlag | | Finanzierungsvoranschlag | |
|-------------------------------|---|------|------|----|-------|--|---------------------|-------------------|--------------------------|-------------------|
| | | EH | FH | | | | VA 2025 inkl. NVA | VA 2025 | 1. NVA | VA 2025 inkl. NVA |
| | | | | | | | | | | VA 2025 |
| | | | | | | | | | 1. NVA | |
| 941 | Sonstige Finanzzuweisungen nach dem FAG | | | | | | | | | |
| 941000 | Sonstige Finanzzuweisungen nach dem FAG 1) | | | | | | | | | |
| Operative Gebarung | | | | | | | | | | |
| 2/941000+860000 | Laufende Transferzahlungen vom Bund | 2121 | 3121 | 15 | | | 85.500,00 | 85.500,00 | | 85.500,00 |
| 2/941000+860100 | Transfers von Bund, Bundesfonds und Bundeskammern | 2121 | 3121 | | | | 259.600,00 | 259.600,00 | | 259.600,00 |
| SU 21 / 31 | Summe Erträge / Einzahlungen operative Gebarung | | | | | | 345.100,00 | 345.100,00 | 0,00 | 345.100,00 |
| SU 22 / 32 | Summe Aufwendungen / Auszahlungen operative Gebarung | | | | | | 0,00 | 0,00 | 0,00 | 0,00 |
| SA 0 / SA 1 | (0) Nettoergebnis (21 - 22) / (1) Geldfluss operative Gebarung (31 – 32) | | | | | | 345.100,00 | 345.100,00 | 0,00 | 345.100,00 |
| SA01 | Saldo (01) Haushaltsrücklagen (230 - 240) | | | | | | 0,00 | 0,00 | 0,00 | 0,00 |
| SA00 | Saldo (00) Nettoergebnis nach Haushaltsrücklagen (Saldo 0 + Saldo 01) | | | | | | 345.100,00 | 345.100,00 | 0,00 | |
| Investive Gebarung | | | | | | | | | | |
| SU 33 | Summe Einzahlungen investive Gebarung | | | | | | | | | 0,00 |
| SU 34 | Summe Auszahlungen investive Gebarung | | | | | | | | | 0,00 |
| SA2 | Saldo (2) Geldfluss aus der Investiven Gebarung (33 – 34) | | | | | | | | | 0,00 |
| SA3 | Saldo (3) Nettofinanzierungssaldo (Saldo 1 + Saldo 2) | | | | | | | | | 345.100,00 |
| Finanzierungstätigkeit | | | | | | | | | | |
| SU 35 | Summe Einzahlungen aus der Finanzierungstätigkeit | | | | | | | | | 0,00 |
| SU 36 | Summe Auszahlungen aus der Finanzierungstätigkeit | | | | | | | | | 0,00 |
| SA4 | Saldo (4) Geldfluss aus der Finanzierungstätigkeit (35 – 36) | | | | | | | | | 0,00 |
| SA5 | Saldo (5) Geldfluss aus der voranschlagswirksamen Gebarung (Saldo 3 + Saldo 4) | | | | | | | | | 345.100,00 |
| 944 | Zuschüsse nach dem Katastrophenfondsgesetz | | | | | | | | | |
| 944000 | Zuschüsse nach dem Katastrophenfondsgesetz | | | | | | | | | |
| Operative Gebarung | | | | | | | | | | |
| 2/944000+861000 | Transfers von Ländern, Landesfonds und Landeskammern | 2121 | 3121 | 15 | | | | 30.000,00 | -30.000,00 | 30.000,00 |
| SU 21 / 31 | Summe Erträge / Einzahlungen operative Gebarung | | | | | | 0,00 | 30.000,00 | -30.000,00 | 0,00 |
| SU 22 / 32 | Summe Aufwendungen / Auszahlungen operative Gebarung | | | | | | 0,00 | 0,00 | 0,00 | 0,00 |
| SA 0 / SA 1 | (0) Nettoergebnis (21 - 22) / (1) Geldfluss operative Gebarung (31 – 32) | | | | | | 0,00 | 30.000,00 | -30.000,00 | 0,00 |
| SA01 | Saldo (01) Haushaltsrücklagen (230 - 240) | | | | | | 0,00 | 0,00 | 0,00 | 0,00 |
| SA00 | Saldo (00) Nettoergebnis nach Haushaltsrücklagen (Saldo 0 + Saldo 01) | | | | | | 0,00 | 30.000,00 | -30.000,00 | |
| Investive Gebarung | | | | | | | | | | |
| SU 33 | Summe Einzahlungen investive Gebarung | | | | | | | | | 0,00 |
| SU 34 | Summe Auszahlungen investive Gebarung | | | | | | | | | 0,00 |
| SA2 | Saldo (2) Geldfluss aus der Investiven Gebarung (33 – 34) | | | | | | | | | 0,00 |
| SA3 | Saldo (3) Nettofinanzierungssaldo (Saldo 1 + Saldo 2) | | | | | | | | | 30.000,00 |

1. Nachtragsvoranschlag 2025

Stadtgemeinde St. Valentin

NVA Ergebnis- und Finanzierungsvoranschlag Detailnachweis

| | | | | Ergebnisvoranschlag | | Finanzierungsvoranschlag | | | |
|------------------------|--|------|-------|---------------------|-----------|--------------------------|-------------------|-----------|------------|
| | | MVAG | VC QU | VA 2025 inkl. NVA | VA 2025 | 1. NVA | VA 2025 inkl. NVA | VA 2025 | 1. NVA |
| | | EH | FH | | | | | | |
| Finanzierungstätigkeit | | | | | | | | | |
| SU 35 | Summe Einzahlungen aus der Finanzierungstätigkeit | | | | | | 0,00 | 0,00 | 0,00 |
| SU 36 | Summe Auszahlungen aus der Finanzierungstätigkeit | | | | | | 0,00 | 0,00 | 0,00 |
| SA4 | Saldo (4) Geldfluss aus der Finanzierungstätigkeit (35 – 36) | | | | | | 0,00 | 0,00 | 0,00 |
| SA5 | Saldo (5) Geldfluss aus der voranschlagswirksamen Gebarung (Saldo 3 + Saldo 4) | | | | | | 0,00 | 30.000,00 | -30.000,00 |
| | | | | | | | | | |
| 945 | Sonstige Zuschüsse des Bundes | | | | | | | | |
| 945000 | Sonstige Zuschüsse des Bundes | | | | | | | | |
| Operative Gebarung | | | | | | | | | |
| 2/945000+860000 | Transfers von Bund, Bundesfonds und Bundeskammern | 2121 | 3121 | 29.600,00 | 29.600,00 | | 29.600,00 | 29.600,00 | |
| SU 21 / 31 | Summe Erträge / Einzahlungen operative Gebarung | | | 29.600,00 | 29.600,00 | 0,00 | 29.600,00 | 29.600,00 | 0,00 |
| SU 22 / 32 | Summe Aufwendungen / Auszahlungen operative Gebarung | | | 0,00 | 0,00 | 0,00 | 0,00 | 0,00 | 0,00 |
| SA 0 / SA 1 | (0) Nettoergebnis (21 - 22) / (1) Geldfluss operative Gebarung (31 – 32) | | | 29.600,00 | 29.600,00 | 0,00 | 29.600,00 | 29.600,00 | 0,00 |
| SA01 | Saldo (01) Haushaltsrücklagen (230 - 240) | | | 0,00 | 0,00 | 0,00 | 0,00 | 0,00 | 0,00 |
| SA00 | Saldo (00) Nettoergebnis nach Haushaltsrücklagen (Saldo 0 + Saldo 01) | | | 29.600,00 | 29.600,00 | 0,00 | | | |
| Investive Gebarung | | | | | | | | | |
| SU 33 | Summe Einzahlungen investive Gebarung | | | | | | 0,00 | 0,00 | 0,00 |
| SU 34 | Summe Auszahlungen investive Gebarung | | | | | | 0,00 | 0,00 | 0,00 |
| SA2 | Saldo (2) Geldfluss aus der Investiven Gebarung (33 – 34) | | | | | | 0,00 | 0,00 | 0,00 |
| SA3 | Saldo (3) Nettofinanzierungssaldo (Saldo 1 + Saldo 2) | | | | | | 29.600,00 | 29.600,00 | 0,00 |
| Finanzierungstätigkeit | | | | | | | | | |
| SU 35 | Summe Einzahlungen aus der Finanzierungstätigkeit | | | | | | 0,00 | 0,00 | 0,00 |
| SU 36 | Summe Auszahlungen aus der Finanzierungstätigkeit | | | | | | 0,00 | 0,00 | 0,00 |
| SA4 | Saldo (4) Geldfluss aus der Finanzierungstätigkeit (35 – 36) | | | | | | 0,00 | 0,00 | 0,00 |
| SA5 | Saldo (5) Geldfluss aus der voranschlagswirksamen Gebarung (Saldo 3 + Saldo 4) | | | | | | 29.600,00 | 29.600,00 | 0,00 |
| | | | | | | | | | |
| 947 | Sonstige Zuschüsse der Länder | | | | | | | | |
| 947000 | Sonstige Zuschüsse der Länder | | | | | | | | |
| Operative Gebarung | | | | | | | | | |
| 2/947000+861000 | Transfers von Ländern, Landesfonds und Landeskammern | 2121 | 3121 | 15 | 42.800,00 | 42.800,00 | 42.800,00 | | 42.800,00 |
| SU 21 / 31 | Summe Erträge / Einzahlungen operative Gebarung | | | | 42.800,00 | 0,00 | 42.800,00 | 42.800,00 | 0,00 |
| SU 22 / 32 | Summe Aufwendungen / Auszahlungen operative Gebarung | | | | 0,00 | 0,00 | 0,00 | 0,00 | 0,00 |
| SA 0 / SA 1 | (0) Nettoergebnis (21 - 22) / (1) Geldfluss operative Gebarung (31 – 32) | | | | 42.800,00 | 0,00 | 42.800,00 | 42.800,00 | 0,00 |
| SA01 | Saldo (01) Haushaltsrücklagen (230 - 240) | | | | 0,00 | 0,00 | 0,00 | 0,00 | 0,00 |
| SA00 | Saldo (00) Nettoergebnis nach Haushaltsrücklagen (Saldo 0 + Saldo 01) | | | | 42.800,00 | 0,00 | 42.800,00 | | |

1. Nachtragsvoranschlag 2025

Stadtgemeinde St. Valentin

NVA Ergebnis- und Finanzierungsvoranschlag Detailnachweis

| | | MVAG | VC QU | Ergebnisvoranschlag | | | Finanzierungsvoranschlag | | |
|--|--|------|-------|---------------------|-------------|-------------|--------------------------|---------|-----------|
| | | EH | FH | VA 2025 inkl. NVA | VA 2025 | 1. NVA | VA 2025 inkl. NVA | VA 2025 | 1. NVA |
| Investive Gebarung | | | | | | | | | |
| SU 33 | Summe Einzahlungen investive Gebarung | | | | | | 0,00 | 0,00 | 0,00 |
| SU 34 | Summe Auszahlungen investive Gebarung | | | | | | 0,00 | 0,00 | 0,00 |
| SA2 | Saldo (2) Geldfluss aus der Investiven Gebarung (33 – 34) | | | | | | 0,00 | 0,00 | 0,00 |
| SA3 | Saldo (3) Nettofinanzierungssaldo (Saldo 1 + Saldo 2) | | | | | | 42.800,00 | 0,00 | 42.800,00 |
| Finanzierungstätigkeit | | | | | | | | | |
| SU 35 | Summe Einzahlungen aus der Finanzierungstätigkeit | | | | | | 0,00 | 0,00 | 0,00 |
| SU 36 | Summe Auszahlungen aus der Finanzierungstätigkeit | | | | | | 0,00 | 0,00 | 0,00 |
| SA4 | Saldo (4) Geldfluss aus der Finanzierungstätigkeit (35 – 36) | | | | | | 0,00 | 0,00 | 0,00 |
| SA5 | Saldo (5) Geldfluss aus der voranschlagswirksamen Gebarung (Saldo 3 + Saldo 4) | | | | | | 42.800,00 | 0,00 | 42.800,00 |
| 98 Haushaltsausgleich | | | | | | | | | |
| 980 Verrechnung zwischen operativer Gebarung und Projekten | | | | | | | | | |
| 980000 Verrechnung zwischen operativer Gebarung und Projekten | | | | | | | | | |
| Operative Gebarung | | | | | | | | | |
| SU 21 / 31 | Summe Erträge / Einzahlungen operative Gebarung | | | 0,00 | 0,00 | 0,00 | 0,00 | 0,00 | 0,00 |
| 1/980000-799000 | Zuweisungen an Verrechnungsrücklagen 2225 zwischen operativer Gebarung und Projekten | | | 213.300,00 | 509.300,00 | -296.000,00 | | | |
| SU 22 / 32 | Summe Aufwendungen / Auszahlungen operative Gebarung | | | 213.300,00 | 509.300,00 | -296.000,00 | 0,00 | 0,00 | 0,00 |
| SA 0 / SA 1 | (0) Nettoergebnis (21 - 22) / (1) Geldfluss operative Gebarung (31 – 32) | | | -213.300,00 | -509.300,00 | 296.000,00 | 0,00 | 0,00 | 0,00 |
| SA01 | Saldo (01) Haushaltsrücklagen (230 - 240) | | | 0,00 | 0,00 | 0,00 | 0,00 | 0,00 | 0,00 |
| SA00 | Saldo (00) Nettoergebnis nach Haushaltsrücklagen (Saldo 0 + Saldo 01) | | | -213.300,00 | -509.300,00 | 296.000,00 | | | |
| Investive Gebarung | | | | | | | | | |
| SU 33 | Summe Einzahlungen investive Gebarung | | | | | | 0,00 | 0,00 | 0,00 |
| SU 34 | Summe Auszahlungen investive Gebarung | | | | | | 0,00 | 0,00 | 0,00 |
| SA2 | Saldo (2) Geldfluss aus der Investiven Gebarung (33 – 34) | | | | | | 0,00 | 0,00 | 0,00 |
| SA3 | Saldo (3) Nettofinanzierungssaldo (Saldo 1 + Saldo 2) | | | | | | 0,00 | 0,00 | 0,00 |
| Finanzierungstätigkeit | | | | | | | | | |
| SU 35 | Summe Einzahlungen aus der Finanzierungstätigkeit | | | | | | 0,00 | 0,00 | 0,00 |
| SU 36 | Summe Auszahlungen aus der Finanzierungstätigkeit | | | | | | 0,00 | 0,00 | 0,00 |
| SA4 | Saldo (4) Geldfluss aus der Finanzierungstätigkeit (35 – 36) | | | | | | 0,00 | 0,00 | 0,00 |
| SA5 | Saldo (5) Geldfluss aus der voranschlagswirksamen Gebarung (Saldo 3 + Saldo 4) | | | | | | 0,00 | 0,00 | 0,00 |

1. Nachtragsvoranschlag 2025

Stadtgemeinde St. Valentin

NVA Ergebnis- und Finanzierungsvoranschlag Detailnachweis

| | | MVAG | VC QU | Ergebnisvoranschlag | | | Finanzierungsvoranschlag | | |
|------------------------|---|------|-------|---------------------|--------------|---------------|--------------------------|------------|------------|
| | | EH | FH | VA 2025 inkl. NVA | VA 2025 | 1. NVA | VA 2025 inkl. NVA | VA 2025 | 1. NVA |
| 99 | Jahresergebnis, Übergabe und Übernahme des Jahresergebnisses, Abwicklung der Vorjahre | | | | | | | | |
| 990 | Überschüsse und Abgänge (soweit nicht zugeordnet) | | | | | | | | |
| 990000 | Überschüsse und Abgänge (soweit nicht zugeordnet) | | | | | | | | |
| Operative Gebarung | | | | | | | | | |
| SU 21 / 31 | Summe Erträge / Einzahlungen operative Gebarung | | | 0,00 | 0,00 | 0,00 | 0,00 | 0,00 | 0,00 |
| SU 22 / 32 | Summe Aufwendungen / Auszahlungen operative Gebarung | | | 0,00 | 0,00 | 0,00 | 0,00 | 0,00 | 0,00 |
| SA 0 / SA 1 | (0) Nettoergebnis (21 - 22) / (1) Geldfluss operative Gebarung (31 – 32) | | | 0,00 | 0,00 | 0,00 | 0,00 | 0,00 | 0,00 |
| 2/990000+895077 | Entnahmen von allgemeinen Haushaltsrücklagen | 2301 | | 945.700,00 | 2.178.300,00 | -1.232.600,00 | | | |
| SA01 | Saldo (01) Haushaltsrücklagen (230 - 240) | | | 945.700,00 | 2.178.300,00 | -1.232.600,00 | 0,00 | 0,00 | 0,00 |
| SA00 | Saldo (00) Nettoergebnis nach Haushaltsrücklagen (Saldo 0 + Saldo 01) | | | 945.700,00 | 2.178.300,00 | -1.232.600,00 | | | |
| Investive Gebarung | | | | | | | | | |
| SU 33 | Summe Einzahlungen investive Gebarung | | | | | | 0,00 | 0,00 | 0,00 |
| SU 34 | Summe Auszahlungen investive Gebarung | | | | | | 0,00 | 0,00 | 0,00 |
| SA2 | Saldo (2) Geldfluss aus der Investiven Gebarung (33 – 34) | | | | | | 0,00 | 0,00 | 0,00 |
| SA3 | Saldo (3) Nettofinanzierungssaldo (Saldo 1 + Saldo 2) | | | | | | 0,00 | 0,00 | 0,00 |
| Finanzierungstätigkeit | | | | | | | | | |
| SU 35 | Summe Einzahlungen aus der Finanzierungstätigkeit | | | | | | 0,00 | 0,00 | 0,00 |
| SU 36 | Summe Auszahlungen aus der Finanzierungstätigkeit | | | | | | 0,00 | 0,00 | 0,00 |
| SA4 | Saldo (4) Geldfluss aus der Finanzierungstätigkeit (35 – 36) | | | | | | 0,00 | 0,00 | 0,00 |
| SA5 | Saldo (5) Geldfluss aus der voranschlagswirksamen Gebarung (Saldo 3 + Saldo 4) | | | | | | 0,00 | 0,00 | 0,00 |
| 992 | Abgänge an Kassenausgaberesten und Ausfälle an Kasseneinn | | | | | | | | |
| 992000 | Abgänge an Kassenausgaberesten und Ausfälle an Kasseneina | | | | | | | | |
| Operative Gebarung | | | | | | | | | |
| SU 21 / 31 | Summe Erträge / Einzahlungen operative Gebarung | | | 0,00 | 0,00 | 0,00 | 0,00 | 0,00 | 0,00 |
| 1/992000-691000 | Nicht erhaltene Einnahmen | 2225 | 3225 | 24 | 24.200,00 | 10.000,00 | 14.200,00 | 24.200,00 | 14.200,00 |
| SU 22 / 32 | Summe Aufwendungen / Auszahlungen operative Gebarung | | | | 24.200,00 | 10.000,00 | 14.200,00 | 24.200,00 | 14.200,00 |
| SA 0 / SA 1 | (0) Nettoergebnis (21 - 22) / (1) Geldfluss operative Gebarung (31 – 32) | | | | -24.200,00 | -10.000,00 | -14.200,00 | -24.200,00 | -14.200,00 |
| SA01 | Saldo (01) Haushaltsrücklagen (230 - 240) | | | | 0,00 | 0,00 | 0,00 | 0,00 | 0,00 |
| SA00 | Saldo (00) Nettoergebnis nach Haushaltsrücklagen (Saldo 0 + Saldo 01) | | | | -24.200,00 | -10.000,00 | -14.200,00 | | |
| Investive Gebarung | | | | | | | | | |
| SU 33 | Summe Einzahlungen investive Gebarung | | | | | | 0,00 | 0,00 | 0,00 |
| SU 34 | Summe Auszahlungen investive Gebarung | | | | | | 0,00 | 0,00 | 0,00 |
| SA2 | Saldo (2) Geldfluss aus der Investiven Gebarung (33 – 34) | | | | | | 0,00 | 0,00 | 0,00 |
| SA3 | Saldo (3) Nettofinanzierungssaldo (Saldo 1 + Saldo 2) | | | | | | -24.200,00 | -10.000,00 | -14.200,00 |

1. Nachtragsvoranschlag 2025

Stadtgemeinde St. Valentin

NVA Ergebnis- und Finanzierungsvoranschlag Detailnachweis

| | | MVAG | | VC QU | Ergebnisvoranschlag | | | Finanzierungsvoranschlag | | |
|-------------------------------|--|------|----|-------|---------------------|---------|--------|--------------------------|------------|------------|
| | | EH | FH | | VA 2025 inkl. NVA | VA 2025 | 1. NVA | VA 2025 inkl. NVA | VA 2025 | 1. NVA |
| Finanzierungstätigkeit | | | | | | | | | | |
| SU 35 | Summe Einzahlungen aus der Finanzierungstätigkeit | | | | | | | 0,00 | 0,00 | 0,00 |
| SU 36 | Summe Auszahlungen aus der Finanzierungstätigkeit | | | | | | | 0,00 | 0,00 | 0,00 |
| SA4 | Saldo (4) Geldfluss aus der Finanzierungstätigkeit (35 – 36) | | | | | | | 0,00 | 0,00 | 0,00 |
| SA5 | Saldo (5) Geldfluss aus der voranschlagswirksamen Gebarung (Saldo 3 + Saldo 4) | | | | | | | -24.200,00 | -10.000,00 | -14.200,00 |

Haushaltspotential (aufbauend auf der Ergebnisrechnung)

1. Nachtragsvoranschlag 2025

Stadtgemeinde St. Valentin

Haushaltspotential (aufbauend auf der Ergebnisrechnung)

| MVAG | Mittelverwendungs- und -aufbringungsgruppen | Mittelaufbringung | Mittelverwendung | Saldo |
|--|--|-------------------|------------------|---------------------|
| 211 | Erträge aus der operativen Verwaltungstätigkeit | 25.545.900,00 | | |
| 212 | Erträge aus Transfers | 3.495.100,00 | | |
| 213 | Finanzerträge | 20.000,00 | | |
| Summe Erträge (SU 21) | | 29.061.000,00 | | |
| 2117 | Nicht finanzierungswirksame operative Erträge (Auflösung von Rückstellungen und Aktivierte Eigenleistungen) | -1.000,00 | | |
| 2127 | Nicht finanzierungswirksamer Transferertrag (Auflösung von Investitionszuschüssen) | -381.500,00 | | |
| 2136 | Sonstige nicht finanzierungswirksame Finanzerträge (Auflösung von RS Bewertung von Beteiligungen und aktiven Finanzinstrumenten) | | | |
| Nicht finanzwirksame Erträge | | -382.500,00 | | |
| Finanzwirksame Erträge | | 28.678.500,00 | | |
| 221 | Personalaufwand | | 6.507.600,00 | |
| 222 | Sachaufwand | | 12.751.400,00 | |
| 223 | Transferaufwand | | 10.548.400,00 | |
| 224 | Finanzaufwand | | 522.000,00 | |
| Summe Aufwendungen (SU 22) | | | 30.329.400,00 | |
| 2214 | Nicht finanzierungswirksamer Personalaufwand (Dotierung RS für Abfertigungen, Jubiläum u. nicht konsumierte Urlaube) | | | |
| 2226 | Nicht finanzierungswirksamer Sachaufwand (inkl. Abschreibungen, Dotierung von RS Prozess, ausstehende Rechnungen) | | -4.418.800,00 | |
| 2237 | Nicht finanzierungswirksamer Transferaufwand (Dotierungen von RS f. Pensionen) | | | |
| 2245 | Nicht finanzierungswirksamer Finanzaufwand (Wertberichtigungen zu Finanzinstrumenten, Aufwendungen aus der Bewertung von Beteiligungen) | | | |
| Nicht finanzwirksame Aufwendungen | | | -4.418.800,00 | |
| Finanzwirksame Aufwendungen | | | 25.910.600,00 | |
| Finanzwirksames Ergebnis | | 28.678.500,00 | 25.910.600,00 | 2.767.900,00 |

1. Nachtragsvoranschlag 2025

Stadtgemeinde St. Valentin

Haushaltspotential (aufbauend auf der Ergebnisrechnung)

| MVAG | Mittelverwendungs- und -aufbringungsgruppen | Mittelaufbringung | Mittelverwendung | Saldo |
|---|---|-------------------|------------------|---------------------|
| 332 | Einzahlungen aus der Rückzahlung von Darlehen sowie gewährten Vorschüssen (ohne 332x mit Projektcode - Anzahlungen) | 20.000,00 | | |
| 1141 | Vorräte (- Veränderung) | | | |
| 1142 | Gegebene Anzahlungen auf Vorräte (- Veränderung) | | | |
| 1540 | Passive Rechnungsabgrenzung | | | |
| | Einzahlungen der Kontengruppe 000-089, die keinem Projekt mit Projektcode 1 zugeordnet sind | | | |
| | Einzahlungen der Kontengruppe 30, die keinem Projekt mit Projektcode 1 zugeordnet sind | 675.600,00 | | |
| | - Erträge der Kontogruppe 80 mit Projektcode 1 | | | |
| 2301 | Entnahmen von Rücklagen endfälliger Darlehen (Kontengruppe 893) | | | |
| Jährliche wiederkehrende Einzahlungen | | 695.600,00 | | |
| 36 | Auszahlungen aus der Finanzierungstätigkeit (ohne Projektcode 1) | | 1.378.400,00 | |
| 2401 | Zuweisung an Rücklagen endfälliger Darlehen (Kontengruppe 793) | | | |
| 342 | Auszahlungen aus der Gewährung von Darlehen sowie gewährten Vorschüssen (ohne 342x mit Projektcode - Anzahlungen) | | 20.000,00 | |
| 1141 | Vorräte (+ Veränderung) | | | |
| 1142 | Gegebene Anzahlungen auf Vorräte (+ Veränderung) | | | |
| 1170 | Aktive Rechnungsabgrenzung | | | |
| | Auszahlungen (Investitionen) der Kontengruppe 000-083, die keinem Projekt mit Projektcode 1 zugeordnet sind | | 2.091.500,00 | |
| Jährliche wiederkehrende Auszahlungen | | | 3.489.900,00 | |
| | Kontengruppe 871, KT der Ergebnisrechnung, mit Projektcode (BZ) | -706.000,00 | | |
| Summe Kapitaltransfers der Ergebnisrechnung | | -706.000,00 | | |
| H1 Jährliches Haushaltspotential (Eigenmittel) | | 28.668.100,00 | 29.400.500,00 | -732.400,00 |
| H4VJ Haushaltspotential Vorjahr (Endbestand HP-RL Vorjahr, Konto 935077 = AB) | | | | 4.570.649,57 |
| H2 verfügbares Haushaltspotential (Eigenmittel) | | | | 3.838.249,57 |

1. Nachtragsvoranschlag 2025

Stadtgemeinde St. Valentin

Haushaltspotential (aufbauend auf der Ergebnisrechnung)

| MVAG | Mittelverwendungs- und -aufbringungsgruppen | Mittelaufbringung | Mittelverwendung | Saldo |
|---|--|-------------------|------------------|---------------------|
| Information 1 - Berechnung der tatsächlichen Liquidität | | | | |
| im verfügbaren Haushaltspotential enthaltene Bedarfszuweisungen zur Liquiditätssteigerung aus Kontogruppe 871, KT der Ergebnisrechnung ohne Projektcode | | | | |
| tatsächlicher Liquiditätsbedarf ohne Rücklagenauflösung (Abgang) | | 3.838.249,57 | | |
| 2401 | Zuweisungen an Haushaltsrücklagen (Kontengruppe 794) | | | |
| 2401 | Zuweisungen an Haushaltsrücklagen (Kontengruppe 795) | | | |
| Jährliche Aufwände für Rücklagen | | | 0,00 | |
| 2301 | Entnahmen von Haushaltsrücklagen (Kontengruppe 894) | | | |
| 2301 | Entnahmen von Haushaltsrücklagen (Kontengruppe 895) | | | |
| Jährliche RL-Erträge f. Investitionen (finanzw.) | | 0,00 | | |
| H3 verfügbares Haushaltspotential (Eigenmittel) nach finanzwirksamen Rücklagen | | 3.838.249,57 | 0,00 | 3.838.249,57 |
| - Zuweisungen und Umbuchungen an investive Vorhaben | | | 913.300,00 | -913.300,00 |
| + Rückführungen und Umbuchungen von investiven Vorhaben | | 700.000,00 | | 700.000,00 |
| H4 kumuliertes Haushaltspotential (Eigenmittel) Endbestand | | 4.538.249,57 | 913.300,00 | 3.624.949,57 |

1. NVA Nachweis der Investitionstätigkeit

1. Nachtragsvoranschlag 2025

Nachweis der Investitionstätigkeit

Stadtgemeinde St. Valentin

| Vorhaben | Vorhabensbezeichnung | | RA Vorjahre | VA 2025 | Plan 2026 | Plan 2027 | Plan 2028 | Plan 2029 | Plan Gesamt (gerundet) |
|-----------------|---|--|---------------------|-------------------|-------------------|-------------|-------------|-------------|---------------------------|
| Konto | Bezeichnung | | | | | | | | |
| 1164000 | Feuerwehrwesen (2020 bis 2099) | | | | | | | | |
| | Auszahlungen - Investitionen - Mittelverwendung | | 2.575.438,41 | 206.500,00 | 486.900,00 | 0,00 | 0,00 | 0,00 | 3.268.800,00 |
| | Anschaffungs- oder Herstellungskosten | | 2.575.438,41 | 206.500,00 | 486.900,00 | 0,00 | 0,00 | 0,00 | 3.268.800,00 |
| 5/164000-010000 | Gebäude | | 1.653,52 | | | | | | 1.700,00 |
| 5/164000-040000 | Ankauf Fahrzeuge | | 1.053.026,66 | | | | | | 1.053.000,00 |
| 5/164000-042000 | Ausrüstung und Ausstattung | | 90.975,62 | 3.800,00 | | | | | 94.800,00 |
| 5/164000-061000 | Im Bau befindliche Gebäude und Bauten | | 753.754,03 | | | | | | 753.800,00 |
| 5/164000-400000 | Geringwertige Wirtschaftsgüter (GWG) | | 1.123,00 | | | | | | 1.100,00 |
| 5/164100-010000 | Gebäude und Bauten | | 55.531,94 | 8.000,00 | | | | | 63.500,00 |
| 5/164100-040000 | Fahrzeuge | | | 194.700,00 | 486.900,00 | | | | 681.600,00 |
| 5/164100-042000 | Ausrüstung und Ausstattung | | 63.274,40 | | | | | | 63.300,00 |
| 5/164200-040000 | Ankauf Fahrzeuge | | 556.099,24 | | | | | | 556.100,00 |
| | Einzahlungen - Finanzierung - Mittelaufbringung | | 2.575.438,41 | 206.500,00 | 486.900,00 | 0,00 | 0,00 | 0,00 | 3.268.800,00 |
| | Mittel aus Geldfluss aus der operativen Gebarung | | 1.696.754,56 | 11.800,00 | 315.400,00 | 0,00 | 0,00 | 0,00 | 2.024.000,00 |
| 5/164000-729910 | Zuführung an Projekt VAZ | | -27.209,57 | | | | | | -27.200,00 |
| 5/164000-799000 | Zuweisungen an Verrechnungsrücklagen zwischen operativer Gebarung und Projekten | | -9.333,18 | | | | | | -9.300,00 |
| 6/164000+829910 | Sonstiger Erträge - Zuführung 1640 Operativer HH | | 1.477.797,31 | | | | | | 1.477.800,00 |
| 6/164000+829960 | Sonstige Einnahme - Überschuss 1640 | | 255.500,00 | | | | | | 255.500,00 |
| 6/164000+899000 | Entnahmen aus Verrechnungsrücklagen zwischen operativer Gebarung und Projekten | | | 11.800,00 | 315.400,00 | | | | 327.200,00 |
| | Bedarfszuweisungen/KTZ | | 201.008,87 | 0,00 | 38.800,00 | 0,00 | 0,00 | 0,00 | 239.800,00 |
| 6/164000+301000 | Kapitaltransfers von Ländern, Landesfonds und Landeskammern | | 33.333,00 | | | | | | 33.300,00 |
| 6/164100+301000 | Kapitaltransfers von Ländern, Landesfonds und Landeskammern | | | | 38.800,00 | | | | 38.800,00 |
| 6/164200+301000 | Kapitaltransfers von Ländern, Landesfonds und Landeskammern | | 167.675,87 | | | | | | 167.700,00 |
| | Haushaltsrücklagen/Zahlungsmittelreserven | | 0,00 | 0,00 | 0,00 | 0,00 | 0,00 | 0,00 | 0,00 |

1. Nachtragsvoranschlag 2025

Nachweis der Investitionstätigkeit

Stadtgemeinde St. Valentin

| Vorhaben | Vorhabensbezeichnung | | | RA Vorjahre | VA 2025 | Plan 2026 | Plan 2027 | Plan 2028 | Plan 2029 | Plan Gesamt (gerundet) |
|--|--|---|--|-------------------------------|------------|------------|-----------|-----------|-----------|---------------------------|
| | Konto | Bezeichnung | | | | | | | | |
| | Sonstige Kapitaltransfers und Subventionen | | | 677.674,98 | 194.700,00 | 132.700,00 | 0,00 | 0,00 | 0,00 | 1.005.100,00 |
| | 6/164000+300000 | Kapitaltransfers von Bund, Bundesfonds und Bundeskammern | | 131.794,81 | | | | | | 131.800,00 |
| | 6/164000+303000 | Kapitaltransfers von sonstigen Trägern des öffentlichen Rechts und Sozialversicherungsträgern | | 415.880,17 | | | | | | 415.900,00 |
| | 6/164100+303000 | Kapitaltransfers von sonstigen Trägern des öffentlichen Rechts und Sozialversicherungsträgern | | | 194.700,00 | 132.700,00 | | | | 327.400,00 |
| | 6/164200+303000 | Kapitaltransfers von sonstigen Trägern des öffentlichen Rechts und Sozialversicherungsträgern | | 130.000,00 | | | | | | 130.000,00 |
| | Darlehen/Innere Darlehen | | | 0,00 | 0,00 | 0,00 | 0,00 | 0,00 | 0,00 | 0,00 |
| | Finanzierungsleasing | | | 0,00 | 0,00 | 0,00 | 0,00 | 0,00 | 0,00 | 0,00 |
| | Veräußerung langfristiges Vermögen und sonstiges | | | 0,00 | 0,00 | 0,00 | 0,00 | 0,00 | 0,00 | 0,00 |
| Finanzierungsergebnis 1164000 | | | | 0,00 | 0,00 | 0,00 | 0,00 | 0,00 | 0,00 | 0,00 |
| | | | | inklusive Vorjahre (gerundet) | 0,00 | 0,00 | 0,00 | 0,00 | 0,00 | |
| 1211100 Volksschule Langenhart (2020 bis 2099) | | | | | | | | | | |
| Auszahlungen - Investitionen - Mittelverwendung | | | | 4.180.740,92 | 0,00 | 0,00 | 0,00 | 0,00 | 0,00 | 4.180.700,00 |
| Anschaffungs- oder Herstellungskosten | | | | 4.180.740,92 | 0,00 | 0,00 | 0,00 | 0,00 | 0,00 | 4.180.700,00 |
| | 5/211100-061000 | Im Bau befindliche Gebäude und Bauten | | 4.114.314,62 | | | | | | 4.114.300,00 |
| | 5/211100-346000 | Investitionsdarlehen von Finanzunternehmen | | 66.426,30 | | | | | | 66.400,00 |
| Einzahlungen - Finanzierung - Mittelaufbringung | | | | 4.180.740,92 | 0,00 | 0,00 | 0,00 | 0,00 | 0,00 | 4.180.700,00 |
| Mittel aus Geldfluss aus der operativen Gebarung | | | | 710.200,96 | 0,00 | 0,00 | 0,00 | 0,00 | 0,00 | 710.200,00 |
| | 6/211100+829910 | Sonstige Erträge - Zuführung 2111 Operativer HH | | 690.200,96 | | | | | | 690.200,00 |
| | 6/211100+829960 | Sonstige Einnahme - Überschuss 2111 | | 20.000,00 | | | | | | 20.000,00 |
| Bedarfszuweisungen/KTZ | | | | 52.905,96 | 0,00 | 0,00 | 0,00 | 0,00 | 0,00 | 52.900,00 |
| | 6/211100+301000 | Kapitaltransfers von Ländern, Landesfonds und Landeskammern | | 52.905,96 | | | | | | 52.900,00 |
| Haushaltsrücklagen/Zahlungsmittelreserven | | | | 0,00 | 0,00 | 0,00 | 0,00 | 0,00 | 0,00 | 0,00 |
| Sonstige Kapitaltransfers und Subventionen | | | | 487.634,00 | 0,00 | 0,00 | 0,00 | 0,00 | 0,00 | 487.600,00 |
| | 6/211100+300000 | Kapitaltransfers von Bund, Bundesfonds und Bundeskammern | | 487.634,00 | | | | | | 487.600,00 |

1. Nachtragsvoranschlag 2025

Nachweis der Investitionstätigkeit

Stadtgemeinde St. Valentin

| Vorhaben | Vorhabensbezeichnung | | RA Vorjahre | VA 2025 | Plan 2026 | Plan 2027 | Plan 2028 | Plan 2029 | Plan Gesamt (gerundet) |
|--|---|--|--------------------------------------|---------------------|-------------|-------------|-------------|-------------|---------------------------|
| Konto | Bezeichnung | | | | | | | | |
| Darlehen/Innere Darlehen | | | 2.930.000,00 | 0,00 | 0,00 | 0,00 | 0,00 | 0,00 | 2.930.000,00 |
| 524/2111001 | Volksschule Langenhart + ASO Zubau | | 2.930.000,00 | | | | | | 2.930.000,00 |
| Finanzierungsleasing | | | 0,00 | 0,00 | 0,00 | 0,00 | 0,00 | 0,00 | 0,00 |
| Veräußerung langfristiges Vermögen und sonstiges | | | 0,00 | 0,00 | 0,00 | 0,00 | 0,00 | 0,00 | 0,00 |
| Finanzierungsergebnis 1211100 | | | 0,00 | 0,00 | 0,00 | 0,00 | 0,00 | 0,00 | 0,00 |
| | | | <i>inklusive Vorjahre (gerundet)</i> | 0,00 | 0,00 | 0,00 | 0,00 | 0,00 | |
| 1240000 Kindergarten Schubertstraße (2020 bis 2099) | | | | | | | | | |
| Auszahlungen - Investitionen - Mittelverwendung | | | 15.432,76 | 1.178.200,00 | 0,00 | 0,00 | 0,00 | 0,00 | 1.193.600,00 |
| Anschaffungs- oder Herstellungskosten | | | 15.432,76 | 1.178.200,00 | 0,00 | 0,00 | 0,00 | 0,00 | 1.193.600,00 |
| 5/240000-061000 | Im Bau befindliche Gebäude und Bauten | | 15.432,76 | 1.178.200,00 | | | | | 1.193.600,00 |
| Einzahlungen - Finanzierung - Mittelaufbringung | | | 15.432,76 | 1.178.200,00 | 0,00 | 0,00 | 0,00 | 0,00 | 1.193.600,00 |
| Mittel aus Geldfluss aus der operativen Gebarung | | | 15.432,76 | 0,00 | 0,00 | 0,00 | 0,00 | 0,00 | 15.400,00 |
| 6/240000+899000 | Entnahmen aus Verrechnungsrücklagen zwischen operativer Gebarung und Projekten | | 15.432,76 | | | | | | 15.400,00 |
| Bedarfszuweisungen/KTZ | | | 0,00 | 0,00 | 0,00 | 0,00 | 0,00 | 0,00 | 0,00 |
| Haushaltsrücklagen/Zahlungsmittelreserven | | | 0,00 | 0,00 | 0,00 | 0,00 | 0,00 | 0,00 | 0,00 |
| Sonstige Kapitaltransfers und Subventionen | | | 0,00 | 0,00 | 0,00 | 0,00 | 0,00 | 0,00 | 0,00 |
| Darlehen/Innere Darlehen | | | 0,00 | 1.178.200,00 | 0,00 | 0,00 | 0,00 | 0,00 | 1.178.200,00 |
| 500/2400001 | Kindergarten Schubertstraße - Zubau | | | 1.178.200,00 | | | | | 1.178.200,00 |
| Finanzierungsleasing | | | 0,00 | 0,00 | 0,00 | 0,00 | 0,00 | 0,00 | 0,00 |
| Veräußerung langfristiges Vermögen und sonstiges | | | 0,00 | 0,00 | 0,00 | 0,00 | 0,00 | 0,00 | 0,00 |
| Finanzierungsergebnis 1240000 | | | 0,00 | 0,00 | 0,00 | 0,00 | 0,00 | 0,00 | 0,00 |
| | | | <i>inklusive Vorjahre (gerundet)</i> | 0,00 | 0,00 | 0,00 | 0,00 | 0,00 | |
| 1240200 Kindergarten Herzograd (2020 bis 2099) | | | | | | | | | |
| Auszahlungen - Investitionen - Mittelverwendung | | | 180.911,01 | 0,00 | 0,00 | 0,00 | 0,00 | 0,00 | 180.900,00 |
| Anschaffungs- oder Herstellungskosten | | | 180.911,01 | 0,00 | 0,00 | 0,00 | 0,00 | 0,00 | 180.900,00 |
| 5/240200-061000 | Im Bau befindliche Gebäude und Bauten | | 180.911,01 | | | | | | 180.900,00 |

1. Nachtragsvoranschlag 2025

Nachweis der Investitionstätigkeit

Stadtgemeinde St. Valentin

| Vorhaben | Vorhabensbezeichnung | | RA Vorjahre | VA 2025 | Plan 2026 | Plan 2027 | Plan 2028 | Plan 2029 | Plan Gesamt (gerundet) |
|--|--|--------------------------------------|-------------------|---------------------|-------------|-------------|-------------|-------------|---------------------------|
| Konto | Bezeichnung | | | | | | | | |
| Einzahlungen - Finanzierung - Mittelaufbringung | | | 180.911,01 | 0,00 | 0,00 | 0,00 | 0,00 | 0,00 | 180.900,00 |
| Mittel aus Geldfluss aus der operativen Gebarung | | | 180.911,01 | 0,00 | 0,00 | 0,00 | 0,00 | 0,00 | 180.900,00 |
| 6/240200+899000 | Entnahmen aus Verrechnungsrücklagen zwischen operativer Gebarung und Projekten | | 180.911,01 | | | | | | 180.900,00 |
| Bedarfszuweisungen/KTZ | | | 0,00 | 0,00 | 0,00 | 0,00 | 0,00 | 0,00 | 0,00 |
| Haushaltsrücklagen/Zahlungsmittelreserven | | | 0,00 | 0,00 | 0,00 | 0,00 | 0,00 | 0,00 | 0,00 |
| Sonstige Kapitaltransfers und Subventionen | | | 0,00 | 0,00 | 0,00 | 0,00 | 0,00 | 0,00 | 0,00 |
| Darlehen/Innere Darlehen | | | 0,00 | 0,00 | 0,00 | 0,00 | 0,00 | 0,00 | 0,00 |
| Finanzierungsleasing | | | 0,00 | 0,00 | 0,00 | 0,00 | 0,00 | 0,00 | 0,00 |
| Veräußerung langfristiges Vermögen und sonstiges | | | 0,00 | 0,00 | 0,00 | 0,00 | 0,00 | 0,00 | 0,00 |
| Finanzierungsergebnis 1240200 | | | 0,00 | 0,00 | 0,00 | 0,00 | 0,00 | 0,00 | 0,00 |
| | | <i>inklusive Vorjahre (gerundet)</i> | | 0,00 | 0,00 | 0,00 | 0,00 | 0,00 | |
| 1240300 Kindergarten I-Bachmannstr. (2020 bis 2099) | | | | | | | | | |
| Auszahlungen - Investitionen - Mittelverwendung | | | 5.827,50 | 1.238.600,00 | 0,00 | 0,00 | 0,00 | 0,00 | 1.244.400,00 |
| Anschaffungs- oder Herstellungskosten | | | 5.827,50 | 1.238.600,00 | 0,00 | 0,00 | 0,00 | 0,00 | 1.244.400,00 |
| 5/240300-061000 | Im Bau befindliche Gebäude und Bauten | | 5.827,50 | 1.238.600,00 | | | | | 1.244.400,00 |
| Einzahlungen - Finanzierung - Mittelaufbringung | | | 5.827,50 | 1.238.600,00 | 0,00 | 0,00 | 0,00 | 0,00 | 1.244.400,00 |
| Mittel aus Geldfluss aus der operativen Gebarung | | | 5.827,50 | 0,00 | 0,00 | 0,00 | 0,00 | 0,00 | 5.800,00 |
| 6/240300+899000 | Entnahmen aus Verrechnungsrücklagen zwischen operativer Gebarung und Projekten | | 5.827,50 | | | | | | 5.800,00 |
| Bedarfszuweisungen/KTZ | | | 0,00 | 0,00 | 0,00 | 0,00 | 0,00 | 0,00 | 0,00 |
| Haushaltsrücklagen/Zahlungsmittelreserven | | | 0,00 | 0,00 | 0,00 | 0,00 | 0,00 | 0,00 | 0,00 |
| Sonstige Kapitaltransfers und Subventionen | | | 0,00 | 0,00 | 0,00 | 0,00 | 0,00 | 0,00 | 0,00 |
| Darlehen/Innere Darlehen | | | 0,00 | 1.238.600,00 | 0,00 | 0,00 | 0,00 | 0,00 | 1.238.600,00 |
| 500/2400002 | Kindergarten I. Bachmann-Straße - Zubau | | | 1.238.600,00 | | | | | 1.238.600,00 |
| Finanzierungsleasing | | | 0,00 | 0,00 | 0,00 | 0,00 | 0,00 | 0,00 | 0,00 |
| Veräußerung langfristiges Vermögen und sonstiges | | | 0,00 | 0,00 | 0,00 | 0,00 | 0,00 | 0,00 | 0,00 |
| Finanzierungsergebnis 1240300 | | | 0,00 | 0,00 | 0,00 | 0,00 | 0,00 | 0,00 | 0,00 |
| | | <i>inklusive Vorjahre (gerundet)</i> | | 0,00 | 0,00 | 0,00 | 0,00 | 0,00 | |

1. Nachtragsvoranschlag 2025

Nachweis der Investitionstätigkeit

Stadtgemeinde St. Valentin

| Vorhaben | Vorhabensbezeichnung | | RA Vorjahre | VA 2025 | Plan 2026 | Plan 2027 | Plan 2028 | Plan 2029 | Plan Gesamt (gerundet) |
|--------------------------------------|---|--|--------------------------------------|-------------------|---------------------|---------------------|---------------------|---------------------|---------------------------|
| Konto | Bezeichnung | | | | | | | | |
| 1612000 | Straßenbau (2020 bis 2099) | | | | | | | | |
| | Auszahlungen - Investitionen - Mittelverwendung | | 4.984.249,70 | 720.800,00 | 1.000.000,00 | 1.000.000,00 | 1.000.000,00 | 1.000.000,00 | 9.705.000,00 |
| | Anschaffungs- oder Herstellungskosten | | 4.984.249,70 | 720.800,00 | 1.000.000,00 | 1.000.000,00 | 1.000.000,00 | 1.000.000,00 | 9.705.000,00 |
| 5/612000-002000 | Straßenbau und Gestaltung | | 4.153.629,09 | 720.800,00 | 1.000.000,00 | 1.000.000,00 | 1.000.000,00 | 1.000.000,00 | 8.874.400,00 |
| 5/612000-060000 | Im Bau befindliche Grundstückseinrichtungen Umfahrungsstraße | | 830.620,61 | | | | | | 830.600,00 |
| | Einzahlungen - Finanzierung - Mittelaufbringung | | 4.984.249,70 | 720.800,00 | 1.000.000,00 | 1.000.000,00 | 1.000.000,00 | 1.000.000,00 | 9.705.000,00 |
| | Mittel aus Geldfluss aus der operativen Gebarung | | 3.853.149,59 | 680.000,00 | 500.000,00 | 500.000,00 | 500.000,00 | 500.000,00 | 6.533.100,00 |
| 6/612000+829910 | Sonstige Erträge - Zuführung 6120 Operativer HH | | 2.466.533,48 | | | | | | 2.466.500,00 |
| 6/612000+829960 | Sonstige Einnahme - Überschuss 6120 | | 1.133.526,79 | | | | | | 1.133.500,00 |
| 6/612000+899000 | Entnahmen aus Verrechnungsrücklagen zwischen operativer Gebarung und Projekten | | 253.089,32 | | 500.000,00 | 500.000,00 | 500.000,00 | 500.000,00 | 2.253.100,00 |
| 6/612000+899001 | Zuführung von Vorhaben VAZ- Musikschule an Vorhaben Straßenbau | | | 680.000,00 | | | | | 680.000,00 |
| | Bedarfszuweisungen/KTZ | | 630.691,29 | 0,00 | 500.000,00 | 500.000,00 | 500.000,00 | 500.000,00 | 2.630.700,00 |
| 6/612000+301000 | Kapitaltransfers von Ländern, Landesfonds und Landeskammern | | 50.691,29 | | | | | | 50.700,00 |
| 6/612000+871000 | Beihilfen aus Bedarfszuweisungen | | 580.000,00 | | 500.000,00 | 500.000,00 | 500.000,00 | 500.000,00 | 2.580.000,00 |
| | Haushaltsrücklagen/Zahlungsmittelreserven | | 0,00 | 0,00 | 0,00 | 0,00 | 0,00 | 0,00 | 0,00 |
| | Sonstige Kapitaltransfers und Subventionen | | 484.988,82 | 40.800,00 | 0,00 | 0,00 | 0,00 | 0,00 | 525.800,00 |
| 6/612000+300000 | Kapitaltransfers von Bund, Bundesfonds und Bundeskammern | | 484.988,82 | | | | | | 485.000,00 |
| 6/612000+300742 | Kapitaltransfers von Bund, Bundesfonds und Bundeskammern | | | 40.800,00 | | | | | 40.800,00 |
| | Darlehen/Innere Darlehen | | 0,00 | 0,00 | 0,00 | 0,00 | 0,00 | 0,00 | 0,00 |
| | Finanzierungsleasing | | 0,00 | 0,00 | 0,00 | 0,00 | 0,00 | 0,00 | 0,00 |
| | Veräußerung langfristiges Vermögen und sonstiges | | 15.420,00 | 0,00 | 0,00 | 0,00 | 0,00 | 0,00 | 15.400,00 |
| 6/612000+801000 | Veräußerungen von Grundstücken und Grundstückseinrichtungen | | 15.420,00 | | | | | | 15.400,00 |
| Finanzierungsergebnis 1612000 | | | 0,00 | 0,00 | 0,00 | 0,00 | 0,00 | 0,00 | 0,00 |
| | | | <i>inklusive Vorjahre (gerundet)</i> | 0,00 | 0,00 | 0,00 | 0,00 | 0,00 | |

1. Nachtragsvoranschlag 2025

Nachweis der Investitionstätigkeit

Stadtgemeinde St. Valentin

| Vorhaben | Vorhabensbezeichnung | | RA Vorjahre | VA 2025 | Plan 2026 | Plan 2027 | Plan 2028 | Plan 2029 | Plan Gesamt (gerundet) |
|--------------------------------------|---|--|--------------------------------------|---------------------|---------------------|---------------------|---------------------|--------------------|---------------------------|
| Konto | Bezeichnung | | | | | | | | |
| 1639000 | Hochwasserschutz (2020 bis 2099) | | | | | | | | |
| | Auszahlungen - Investitionen - Mittelverwendung | | 2.651.047,92 | 1.746.000,00 | 2.682.000,00 | 8.160.000,00 | 9.120.000,00 | 840.000,00 | 25.199.000,00 |
| | Anschaffungs- oder Herstellungskosten | | 2.651.047,92 | 1.746.000,00 | 2.682.000,00 | 8.160.000,00 | 9.120.000,00 | 840.000,00 | 25.199.000,00 |
| 5/639000-062000 | Im Bau befindliche technische Anlagen/Fahrzeuge/Maschinen | | 190.600,30 | | | | | | 190.600,00 |
| 5/639000-069000 | Im Bau befindliche kofinanzierte Schutzbauten | | 223.868,53 | 1.516.000,00 | 2.682.000,00 | 8.160.000,00 | 9.120.000,00 | 840.000,00 | 22.541.900,00 |
| 5/639000-069100 | Im Bau befindliche kofinanzierte Schutzbauten Grundankauf HWS | | 184.234,77 | 230.000,00 | | | | | 414.200,00 |
| 5/639000-280000 | Geleistete Anzahlungen für Anlagen - Grundstücke HWS | | 1.871.006,62 | | | | | | 1.871.000,00 |
| 5/639000-280100 | Geleistete Anzahlungen für Anlagen - Im Bau befindliche techn.Anlagen/Fahrzeuge/Maschinen | | 181.337,70 | | | | | | 181.300,00 |
| | Einzahlungen - Finanzierung - Mittelaufbringung | | 2.651.047,92 | 879.100,00 | 3.189.900,00 | 7.652.100,00 | 9.120.000,00 | 840.000,00 | 24.332.100,00 |
| | Mittel aus Geldfluss aus der operativen Gebarung | | 2.314.733,63 | 0,00 | 0,00 | 343.500,00 | 1.107.800,00 | 44.400,00 | 3.810.400,00 |
| 6/639000+829910 | Sonstige Erträge - Zuführung 6390 Operativer HH | | 1.155.036,52 | | | | | | 1.155.000,00 |
| 6/639000+829960 | Sonstige Einnahme - Überschuss 6390 | | 1.087.908,10 | | | | | | 1.087.900,00 |
| 6/639000+899000 | Entnahmen aus Verrechnungsrücklagen zwischen operativer Gebarung und Projekten | | 71.789,01 | | | 343.500,00 | 1.107.800,00 | 44.400,00 | 1.567.500,00 |
| | Bedarfszuweisungen/KTZ | | 120.112,33 | 269.100,00 | 1.498.700,00 | 3.654.300,00 | 4.006.100,00 | 397.800,00 | 9.946.100,00 |
| 6/639000+301000 | Kapitaltransfers von Ländern, Landesfonds und Landeskammern | | 120.112,33 | 269.100,00 | 1.498.700,00 | 3.654.300,00 | 4.006.100,00 | 397.800,00 | 9.946.100,00 |
| | Haushaltsrücklagen/Zahlungsmittelreserven | | 0,00 | 0,00 | 0,00 | 0,00 | 0,00 | 0,00 | 0,00 |
| | Sonstige Kapitaltransfers und Subventionen | | 216.201,96 | 610.000,00 | 1.691.200,00 | 3.654.300,00 | 4.006.100,00 | 397.800,00 | 10.575.600,00 |
| 6/639000+300000 | Kapitaltransfers von Bund, Bundesfonds und Bundeskammern | | 216.201,96 | 610.000,00 | 1.691.200,00 | 3.654.300,00 | 4.006.100,00 | 397.800,00 | 10.575.600,00 |
| | Darlehen/Innere Darlehen | | 0,00 | 0,00 | 0,00 | 0,00 | 0,00 | 0,00 | 0,00 |
| | Finanzierungsleasing | | 0,00 | 0,00 | 0,00 | 0,00 | 0,00 | 0,00 | 0,00 |
| | Veräußerung langfristiges Vermögen und sonstiges | | 0,00 | 0,00 | 0,00 | 0,00 | 0,00 | 0,00 | 0,00 |
| Finanzierungsergebnis 1639000 | | | 0,00 | -866.900,00 | 507.900,00 | -507.900,00 | 0,00 | 0,00 | -866.900,00 |
| | | | <i>inklusive Vorjahre (gerundet)</i> | -866.900,00 | -359.000,00 | -866.900,00 | -866.900,00 | -866.900,00 | |

1. Nachtragsvoranschlag 2025

Nachweis der Investitionstätigkeit

Stadtgemeinde St. Valentin

| Vorhaben | Vorhabensbezeichnung | | RA Vorjahre | VA 2025 | Plan 2026 | Plan 2027 | Plan 2028 | Plan 2029 | Plan Gesamt (gerundet) |
|--------------------------------------|---|--|--------------------------------------|-------------------|------------------|------------------|------------------|------------------|---------------------------|
| Konto | Bezeichnung | | | | | | | | |
| 1710000 | Güterwege (2020 bis 2099) | | | | | | | | |
| | Auszahlungen - Investitionen - Mittelverwendung | | 358.490,70 | 250.000,00 | 30.000,00 | 30.000,00 | 30.000,00 | 30.000,00 | 728.500,00 |
| | Anschaffungs- oder Herstellungskosten | | 358.490,70 | 250.000,00 | 30.000,00 | 30.000,00 | 30.000,00 | 30.000,00 | 728.500,00 |
| 5/710000-002000 | Güterwegbau | | 358.490,70 | 250.000,00 | 30.000,00 | 30.000,00 | 30.000,00 | 30.000,00 | 728.500,00 |
| | Einzahlungen - Finanzierung - Mittelaufbringung | | 428.516,31 | 180.000,00 | 30.000,00 | 30.000,00 | 30.000,00 | 30.000,00 | 728.500,00 |
| | Mittel aus Geldfluss aus der operativen Gebarung | | 256.564,96 | 175.000,00 | 22.400,00 | 22.400,00 | 22.400,00 | 22.400,00 | 521.200,00 |
| 5/710000-729910 | Zuführung an Projekt VAZ | | -34.966,04 | | | | | | -35.000,00 |
| 6/710000+829910 | Sonstige Erträge - Zuführung 7100 Operativer HH | | 231.531,00 | | | | | | 231.500,00 |
| 6/710000+829960 | Sonstige Einnahme - Überschuss 7100 | | 60.000,00 | | | | | | 60.000,00 |
| 6/710000+899000 | Entnahmen aus Verrechnungsrücklagen zwischen operativer Gebarung und Projekten | | | 175.000,00 | 22.400,00 | 22.400,00 | 22.400,00 | 22.400,00 | 264.600,00 |
| | Bedarfszuweisungen/KTZ | | 56.250,00 | 5.000,00 | 7.600,00 | 7.600,00 | 7.600,00 | 7.600,00 | 91.700,00 |
| 6/710000+301000 | Kapitaltransfers von Ländern, Landesfonds und Landeskammern | | 18.750,00 | 2.500,00 | 3.800,00 | 3.800,00 | 3.800,00 | 3.800,00 | 36.500,00 |
| 6/710000+871000 | Beihilfen aus Bedarfszuweisungen | | 37.500,00 | 2.500,00 | 3.800,00 | 3.800,00 | 3.800,00 | 3.800,00 | 55.200,00 |
| | Haushaltsrücklagen/Zahlungsmittelreserven | | 0,00 | 0,00 | 0,00 | 0,00 | 0,00 | 0,00 | 0,00 |
| | Sonstige Kapitaltransfers und Subventionen | | 115.701,35 | 0,00 | 0,00 | 0,00 | 0,00 | 0,00 | 115.700,00 |
| 6/710000+300000 | Kapitaltransfers von Bund, Bundesfonds und Bundeskammern | | 16.266,98 | | | | | | 16.300,00 |
| 6/710000+309000 | Kapitaltransfers von der Europäischen Union | | 99.434,37 | | | | | | 99.400,00 |
| | Darlehen/Innere Darlehen | | 0,00 | 0,00 | 0,00 | 0,00 | 0,00 | 0,00 | 0,00 |
| | Finanzierungsleasing | | 0,00 | 0,00 | 0,00 | 0,00 | 0,00 | 0,00 | 0,00 |
| | Veräußerung langfristiges Vermögen und sonstiges | | 0,00 | 0,00 | 0,00 | 0,00 | 0,00 | 0,00 | 0,00 |
| Finanzierungsergebnis 1710000 | | | 70.025,61 | -70.000,00 | 0,00 | 0,00 | 0,00 | 0,00 | 0,00 |
| | | | <i>inklusive Vorjahre (gerundet)</i> | 0,00 | 0,00 | 0,00 | 0,00 | 0,00 | |
| 1816000 | Straßenbeleuchtung (2020 bis 2099) | | | | | | | | |
| | Auszahlungen - Investitionen - Mittelverwendung | | 320.562,38 | 50.000,00 | 50.000,00 | 50.000,00 | 50.000,00 | 50.000,00 | 570.600,00 |
| | Anschaffungs- oder Herstellungskosten | | 320.562,38 | 50.000,00 | 50.000,00 | 50.000,00 | 50.000,00 | 50.000,00 | 570.600,00 |
| 5/816000-050000 | Sonderanlagen | | 320.562,38 | 50.000,00 | 50.000,00 | 50.000,00 | 50.000,00 | 50.000,00 | 570.600,00 |

1. Nachtragsvoranschlag 2025

Nachweis der Investitionstätigkeit

Stadtgemeinde St. Valentin

| Vorhaben | Vorhabensbezeichnung | | RA Vorjahre | VA 2025 | Plan 2026 | Plan 2027 | Plan 2028 | Plan 2029 | Plan Gesamt (gerundet) |
|---|---|--------------------------------------|-------------------|------------------|------------------|------------------|------------------|------------------|---------------------------|
| Konto | Bezeichnung | | | | | | | | |
| Einzahlungen - Finanzierung - Mittelaufbringung | | | 320.562,38 | 50.000,00 | 50.000,00 | 50.000,00 | 50.000,00 | 50.000,00 | 570.600,00 |
| Mittel aus Geldfluss aus der operativen Gebarung | | | 288.562,38 | 46.500,00 | 26.500,00 | 26.500,00 | 26.500,00 | 26.500,00 | 441.100,00 |
| 6/816000+829910 | Sonstige Erträge - Zuführung 8160 Operativer HH | | 153.817,57 | | | | | | 153.800,00 |
| 6/816000+829960 | Sonstige Einnahme - Überschuss 8160 | | 108.102,15 | | | | | | 108.100,00 |
| 6/816000+899000 | Entnahmen aus Verrechnungsrücklagen zwischen operativer Gebarung und Projekten | | 26.642,66 | 26.500,00 | 26.500,00 | 26.500,00 | 26.500,00 | 26.500,00 | 159.100,00 |
| 6/816000+899001 | Zuführung von Vorhaben VAZ- Musikschule an Vorhaben Beleuchtungsbau | | | 20.000,00 | | | | | 20.000,00 |
| Bedarfszuweisungen/KTZ | | | 32.000,00 | 3.500,00 | 23.500,00 | 23.500,00 | 23.500,00 | 23.500,00 | 129.500,00 |
| 6/816000+871000 | Beihilfen aus Bedarfszuweisungen | | 32.000,00 | 3.500,00 | 23.500,00 | 23.500,00 | 23.500,00 | 23.500,00 | 129.500,00 |
| Haushaltsrücklagen/Zahlungsmittelreserven | | | 0,00 | 0,00 | 0,00 | 0,00 | 0,00 | 0,00 | 0,00 |
| Sonstige Kapitaltransfers und Subventionen | | | 0,00 | 0,00 | 0,00 | 0,00 | 0,00 | 0,00 | 0,00 |
| Darlehen/Innere Darlehen | | | 0,00 | 0,00 | 0,00 | 0,00 | 0,00 | 0,00 | 0,00 |
| Finanzierungsleasing | | | 0,00 | 0,00 | 0,00 | 0,00 | 0,00 | 0,00 | 0,00 |
| Veräußerung langfristiges Vermögen und sonstiges | | | 0,00 | 0,00 | 0,00 | 0,00 | 0,00 | 0,00 | 0,00 |
| Finanzierungsergebnis 1816000 | | | 0,00 | 0,00 | 0,00 | 0,00 | 0,00 | 0,00 | 0,00 |
| | | <i>inklusive Vorjahre (gerundet)</i> | | 0,00 | 0,00 | 0,00 | 0,00 | 0,00 | |

1. Nachtragsvoranschlag 2025

Nachweis der Investitionstätigkeit

Stadtgemeinde St. Valentin

| Vorhaben | Vorhabensbezeichnung | | RA Vorjahre | VA 2025 | Plan 2026 | Plan 2027 | Plan 2028 | Plan 2029 | Plan Gesamt (gerundet) |
|-----------------|---|--|---------------------|-------------------|-------------------|-------------------|-------------|-------------|---------------------------|
| Konto | Bezeichnung | | | | | | | | |
| 1850000 | Wasserversorgung (2020 bis 2099) | | | | | | | | |
| | Auszahlungen - Investitionen - Mittelverwendung | | 1.978.451,64 | 467.300,00 | 100.800,00 | 100.800,00 | 0,00 | 0,00 | 2.647.400,00 |
| | Anschaffungs- oder Herstellungskosten | | 1.978.451,64 | 467.300,00 | 100.800,00 | 100.800,00 | 0,00 | 0,00 | 2.647.400,00 |
| 5/850000-004010 | Wasserversorgung BA 1 / Retriehe | | 32.035,50 | | | | | | 32.000,00 |
| 5/850000-004020 | Wasserversorgung BA 108 Datenbank | | 16.128,69 | | | | | | 16.100,00 |
| 5/850000-004030 | WVA BA 110 Leitungskataster restl. Wasserleitungen (Außengebiete) | | 61.704,39 | | | | | | 61.700,00 |
| 5/850000-004050 | Wasserversorgung Betriebsgebiet Rems Kollaudierung | | 94.925,81 | | | | | | 94.900,00 |
| 5/850000-004060 | WVA BA 20 Ringleitung von Rems neben B1 zu Altenhofen DN 125 | | 639.874,19 | 106.500,00 | | | | | 746.400,00 |
| 5/850000-004070 | WVA BA 18 Verbindung Kohlenplatzstr. zu Neu Thurnsdorf DN 100 | | 23.848,21 | | | | | | 23.800,00 |
| 5/850000-004090 | WVA BA 19 Wasserleitung Holzerhäuser u. Larnhaus u. Anbindung ASFINAG | | 375.478,80 | | | | | | 375.500,00 |
| 5/850000-004100 | WVA BA 23 Ertüchtigung d.Brunnenanlagen Erla | | 604.862,36 | 316.100,00 | | | | | 921.000,00 |
| 5/850000-004110 | WVA BA 22 Mittlere Bergstraße | | 43.541,97 | | | | | | 43.500,00 |
| 5/850000-004120 | WVA Leitungskataster - Nachführung | | | 8.700,00 | | | | | 8.700,00 |
| 5/850000-004130 | WVA BA 21 Hauptplatz | | 84.045,38 | | | | | | 84.000,00 |
| 5/850000-004140 | PV-Anlage Projekt WSZ neu + FF Endholz mit Speicher | | | 20.000,00 | | | | | 20.000,00 |
| 5/850000-004150 | WVA Blackoutvorsorgekonzept | | 2.006,34 | | | | | | 2.000,00 |
| 5/850000-004170 | WVA Anschluß Linz AG Ennsdorf - A1 | | | | 100.800,00 | | | | 100.800,00 |
| 5/850000-004180 | WVA Trinkwasserplan | | | 6.000,00 | | | | | 6.000,00 |
| 5/850000-004200 | WVA Sanierung Rohrbachbergstraße (13 Stk.) | | | | | 100.800,00 | | | 100.800,00 |
| 5/850000-004210 | WVA Schiller-Lessing- Goethestraße | | | 10.000,00 | | | | | 10.000,00 |
| | Einzahlungen - Finanzierung - Mittelaufbringung | | 1.981.417,26 | 464.300,00 | 100.800,00 | 100.800,00 | 0,00 | 0,00 | 2.647.300,00 |
| | Mittel aus Geldfluss aus der operativen Gebarung | | 66.643,13 | 0,00 | 0,00 | 0,00 | 0,00 | 0,00 | 66.600,00 |
| 6/850000+829960 | Sonstige Einnahme - Überschuss 8500 | | 66.643,13 | | | | | | 66.600,00 |

1. Nachtragsvoranschlag 2025

Nachweis der Investitionstätigkeit

Stadtgemeinde St. Valentin

| Vorhaben | Vorhabensbezeichnung | | RA Vorjahre | VA 2025 | Plan 2026 | Plan 2027 | Plan 2028 | Plan 2029 | Plan Gesamt (gerundet) |
|---|---|--------------------------------------|---------------------|-------------------|-------------------|-------------------|-------------|-------------|---------------------------|
| Konto | Bezeichnung | | | | | | | | |
| Bedarfszuweisungen/KTZ | | | 30.294,00 | 3.800,00 | 0,00 | 0,00 | 0,00 | 0,00 | 34.100,00 |
| 6/850000+301000 | Kapitaltransfers von Ländern, Landesfonds und Landeskammern | | 30.294,00 | 3.800,00 | | | | | 34.100,00 |
| Haushaltsrücklagen/Zahlungsmittelreserven | | | 0,00 | 0,00 | 0,00 | 0,00 | 0,00 | 0,00 | 0,00 |
| Sonstige Kapitaltransfers und Subventionen | | | 174.480,13 | 0,00 | 100.800,00 | 100.800,00 | 0,00 | 0,00 | 376.100,00 |
| 6/850000+300000 | Kapitaltransfers von Bund, Bundesfonds und Bundeskammern | | 143.268,02 | | 100.800,00 | 100.800,00 | | | 344.900,00 |
| 6/850000+307000 | Kapitaltransfers von privaten Haushalten und privaten Organisationen ohne Erwerbszweck und andere | | 31.212,11 | | | | | | 31.200,00 |
| Darlehen/Innere Darlehen | | | 1.710.000,00 | 460.500,00 | 0,00 | 0,00 | 0,00 | 0,00 | 2.170.500,00 |
| 507/8500026 | Wasserversorgung BA 18 + BA 108 | | 35.000,00 | | | | | | 35.000,00 |
| 513/8500027 | Wasserversorgung BA 19 | | 325.000,00 | | | | | | 325.000,00 |
| 523/8500028 | WVA Brunnenanlage Erla+WVA BB-Gebiet Rems u.div.BA | | 340.000,00 | | | | | | 340.000,00 |
| 507/8500029 | WVA BA 20+WVA Brunnenanlage Erla 2023 | | 730.000,00 | | | | | | 730.000,00 |
| 507/8500030 | WVA BA 20+WVA Brunnenanlage Erla 2024 | | 280.000,00 | | | | | | 280.000,00 |
| 500/8500031 | WVA BA 23 Ertüchtigung Brunnen Erla+WVA BA 20 Ring | | | 460.500,00 | | | | | 460.500,00 |
| Finanzierungsleasing | | | 0,00 | 0,00 | 0,00 | 0,00 | 0,00 | 0,00 | 0,00 |
| Veräußerung langfristiges Vermögen und sonstiges | | | 0,00 | 0,00 | 0,00 | 0,00 | 0,00 | 0,00 | 0,00 |
| Finanzierungsergebnis 1850000 | | | 2.965,62 | -3.000,00 | 0,00 | 0,00 | 0,00 | 0,00 | 0,00 |
| | | <i>inklusive Vorjahre (gerundet)</i> | | 0,00 | 0,00 | 0,00 | 0,00 | 0,00 | |

1. Nachtragsvoranschlag 2025

Nachweis der Investitionstätigkeit

Stadtgemeinde St. Valentin

| Vorhaben | Vorhabensbezeichnung | | RA Vorjahre | VA 2025 | Plan 2026 | Plan 2027 | Plan 2028 | Plan 2029 | Plan Gesamt (gerundet) |
|-----------------|---|--|---------------------|-------------------|-------------|-------------|-------------|-------------|---------------------------|
| Konto | Bezeichnung | | | | | | | | |
| 1851000 | Abwasserbeseitigung (2020 bis 2099) | | | | | | | | |
| | Auszahlungen - Investitionen - Mittelverwendung | | 2.624.382,67 | 568.000,00 | 0,00 | 0,00 | 0,00 | 0,00 | 3.192.400,00 |
| | Anschaffungs- oder Herstellungskosten | | 2.624.382,67 | 568.000,00 | 0,00 | 0,00 | 0,00 | 0,00 | 3.192.400,00 |
| 5/851000-004030 | ABA BA 28 Kanalbau Kollaudierung u. Entschädigungen | | 14.827,08 | | | | | | 14.800,00 |
| 5/851000-004040 | ABA Leitungskataster Nachführung Hausanschlüsse | | 28.291,69 | | | | | | 28.300,00 |
| 5/851000-004050 | ABA BA 29 Mischkanalnetz Entlastungspumpwerk Neu | | 172.618,34 | | | | | | 172.600,00 |
| 5/851000-004070 | Oberflächenentwässerung Westbahnstraße | | 341.529,53 | | | | | | 341.500,00 |
| 5/851000-004080 | ABA BA 109 (für BA 15 u. BA 09 - Befahrungen lt. BH) | | 3.667,75 | | | | | | 3.700,00 |
| 5/851000-004090 | ABA Betriebsgebiet Rems Kollaudierung | | 230.254,70 | | | | | | 230.300,00 |
| 5/851000-004100 | ABA Leitungskataster - Einarbeitung weiterer alter aufgefundener HA- Anschlussprojekte | | 15.844,17 | | | | | | 15.800,00 |
| 5/851000-004110 | ABA BA 30 MW-Kanalerneuerung DN 600 Raiffeisenstr. bis Friedhofstr. mit allen Anschlussleitungen | | 236.523,30 | | | | | | 236.500,00 |
| 5/851000-004120 | ABA BA 110 Leitungskataster | | 14.575,27 | 9.400,00 | | | | | 24.000,00 |
| 5/851000-004130 | ABA BA 31 Mittlere Bergstraße | | 135.130,73 | | | | | | 135.100,00 |
| 5/851000-004140 | ABA Sanierung Hauptpumpwerk | | 1.307.095,72 | 90.400,00 | | | | | 1.397.500,00 |
| 5/851000-004150 | PV-Anlage Kläranlage 30 KWP | | 70.542,70 | 6.400,00 | | | | | 76.900,00 |
| 5/851000-004160 | PV-Anlage Projekt 430 kW/P | | 48.155,79 | 331.800,00 | | | | | 380.000,00 |
| 5/851000-004180 | ABA Blackoutvorsorgekonzept | | 5.175,90 | | | | | | 5.200,00 |
| 5/851000-004200 | ABA Schiller-Lessing- Goethestraße | | | | | | | | |
| 5/851000-004210 | ABA Hauptplatz | | | 130.000,00 | | | | | 130.000,00 |
| 5/851000-050700 | ABA BA 29 Mischkanalnetz Entlastungspumpwerk Neu | | 150,00 | | | | | | 200,00 |
| | Einzahlungen - Finanzierung - Mittelaufbringung | | 2.817.472,05 | 374.900,00 | 0,00 | 0,00 | 0,00 | 0,00 | 3.192.400,00 |
| | Mittel aus Geldfluss aus der operativen Gebarung | | 329.602,18 | 0,00 | 0,00 | 0,00 | 0,00 | 0,00 | 329.600,00 |
| 6/851000+829960 | Sonstige Einnahme - Überschuss 8510 | | 329.602,18 | | | | | | 329.600,00 |

1. Nachtragsvoranschlag 2025

Nachweis der Investitionstätigkeit

Stadtgemeinde St. Valentin

| Vorhaben | Vorhabensbezeichnung | | RA Vorjahre | VA 2025 | Plan 2026 | Plan 2027 | Plan 2028 | Plan 2029 | Plan Gesamt (gerundet) |
|---|---|--------------------------------------|---------------------|--------------------|-------------|-------------|-------------|-------------|---------------------------|
| Konto | Bezeichnung | | | | | | | | |
| Bedarfszuweisungen/KTZ | | | 7.965,00 | 0,00 | 0,00 | 0,00 | 0,00 | 0,00 | 8.000,00 |
| 6/851000+301000 | Kapitaltransfers von Ländern, Landesfonds und Landeskammern | | 2.965,00 | | | | | | 3.000,00 |
| 6/851000+871000 | Kapitaltransferzahlungen von Ländern und Landesfonds | | 5.000,00 | | | | | | 5.000,00 |
| Haushaltsrücklagen/Zahlungsmittelreserven | | | 0,00 | 0,00 | 0,00 | 0,00 | 0,00 | 0,00 | 0,00 |
| Sonstige Kapitaltransfers und Subventionen | | | 159.904,87 | 0,00 | 0,00 | 0,00 | 0,00 | 0,00 | 159.900,00 |
| 6/851000+300000 | Kapitaltransfers von Bund, Bundesfonds und Bundeskammern | | 155.641,53 | | | | | | 155.600,00 |
| 6/851000+309000 | Kapitaltransfers von der Europäischen Union | | 4.263,34 | | | | | | 4.300,00 |
| Darlehen/Innere Darlehen | | | 2.320.000,00 | 374.900,00 | 0,00 | 0,00 | 0,00 | 0,00 | 2.694.900,00 |
| 507/8510039 | Abwasserbeseitigung BA 29 + BA diverse | | 180.000,00 | | | | | | 180.000,00 |
| 523/8510040 | ABA BA 31+ABA BB-Gebiet Rems u. div. BA | | 590.000,00 | | | | | | 590.000,00 |
| 507/8510041 | Abwasserbeseitigung San.Hauptpumpwerk u. div. BA | | 690.000,00 | | | | | | 690.000,00 |
| 507/8510042 | ABA Sanierung Hauptpumpwerk+ABA PV-Anlage 430 kWp | | 860.000,00 | | | | | | 860.000,00 |
| 500/8510043 | ABA PV-Anlage 430 KWP+ABA San.Hauptpumpwerk+ABA | | | 374.900,00 | | | | | 374.900,00 |
| Finanzierungsleasing | | | 0,00 | 0,00 | 0,00 | 0,00 | 0,00 | 0,00 | 0,00 |
| Veräußerung langfristiges Vermögen und sonstiges | | | 0,00 | 0,00 | 0,00 | 0,00 | 0,00 | 0,00 | 0,00 |
| Finanzierungsergebnis 1851000 | | | 193.089,38 | -193.100,00 | 0,00 | 0,00 | 0,00 | 0,00 | 0,00 |
| | | <i>inklusive Vorjahre (gerundet)</i> | | 0,00 | 0,00 | 0,00 | 0,00 | 0,00 | |
| 1853000 Wohnbau (2020 bis 2099) | | | | | | | | | |
| Auszahlungen - Investitionen - Mittelverwendung | | | 482.554,78 | 0,00 | 0,00 | 0,00 | 0,00 | 0,00 | 482.600,00 |
| Anschaffungs- oder Herstellungskosten | | | 482.554,78 | 0,00 | 0,00 | 0,00 | 0,00 | 0,00 | 482.600,00 |
| 5/853000-061000 | Im Bau befindliche Gebäude und Bauten | | 482.554,78 | | | | | | 482.600,00 |
| Einzahlungen - Finanzierung - Mittelaufbringung | | | 482.554,78 | 0,00 | 0,00 | 0,00 | 0,00 | 0,00 | 482.600,00 |
| Mittel aus Geldfluss aus der operativen Gebarung | | | 0,00 | 0,00 | 0,00 | 0,00 | 0,00 | 0,00 | 0,00 |
| Bedarfszuweisungen/KTZ | | | 0,00 | 0,00 | 0,00 | 0,00 | 0,00 | 0,00 | 0,00 |
| Haushaltsrücklagen/Zahlungsmittelreserven | | | 0,00 | 0,00 | 0,00 | 0,00 | 0,00 | 0,00 | 0,00 |
| Sonstige Kapitaltransfers und Subventionen | | | 0,00 | 0,00 | 0,00 | 0,00 | 0,00 | 0,00 | 0,00 |

1. Nachtragsvoranschlag 2025

Nachweis der Investitionstätigkeit

Stadtgemeinde St. Valentin

| Vorhaben | Vorhabensbezeichnung | | RA Vorjahre | VA 2025 | Plan 2026 | Plan 2027 | Plan 2028 | Plan 2029 | Plan Gesamt (gerundet) |
|---|--|--|--------------------------------------|--------------------|-------------|-------------|-------------|-------------|---------------------------|
| Konto | Bezeichnung | | | | | | | | |
| Darlehen/Innere Darlehen | | | 482.554,78 | 0,00 | 0,00 | 0,00 | 0,00 | 0,00 | 482.600,00 |
| 524/8530003 | Althausanierung Westbahnstraße 54 | | 482.554,78 | | | | | | 482.600,00 |
| Finanzierungsleasing | | | 0,00 | 0,00 | 0,00 | 0,00 | 0,00 | 0,00 | 0,00 |
| Veräußerung langfristiges Vermögen und sonstiges | | | 0,00 | 0,00 | 0,00 | 0,00 | 0,00 | 0,00 | 0,00 |
| Finanzierungsergebnis 1853000 | | | 0,00 | 0,00 | 0,00 | 0,00 | 0,00 | 0,00 | 0,00 |
| | | | <i>inklusive Vorjahre (gerundet)</i> | 0,00 | 0,00 | 0,00 | 0,00 | 0,00 | |
| 1894000 | Veranstaltungszentrum - Musikschule (2020 bis 2099) | | | | | | | | |
| Auszahlungen - Investitionen - Mittelverwendung | | | 15.493.165,32 | 0,00 | 0,00 | 0,00 | 0,00 | 0,00 | 15.493.200,00 |
| Anschaffungs- oder Herstellungskosten | | | 15.493.165,32 | 0,00 | 0,00 | 0,00 | 0,00 | 0,00 | 15.493.200,00 |
| 5/894000-061000 | Im Bau befindliche Gebäude und Bauten | | 15.493.165,32 | | | | | | 15.493.200,00 |
| Einzahlungen - Finanzierung - Mittelaufbringung | | | 15.493.165,32 | 0,00 | 0,00 | 0,00 | 0,00 | 0,00 | 15.493.200,00 |
| Mittel aus Geldfluss aus der operativen Gebarung | | | 4.993.165,32 | -700.000,00 | 0,00 | 0,00 | 0,00 | 0,00 | 4.293.200,00 |
| 5/894000-729910 | Zuführung an diverse Projekte (Straßenbau, operativer Haushalt) | | -18.140,24 | | | | | | -18.100,00 |
| 5/894000-799000 | Zuführung von Vorhaben VAZ- Musikschule an Vorhaben Straßenbau | | | -680.000,00 | | | | | -680.000,00 |
| 5/894000-799001 | Zuführung von Vorhaben VAZ- Musikschule an Vorhaben Beleuchtungsbau | | | -20.000,00 | | | | | -20.000,00 |
| 6/894000+829910 | Sonstige Erträge - Zuführung 8940 Operativer HH + 7100 Investiver HH | | 2.405.188,38 | | | | | | 2.405.200,00 |
| 6/894000+829960 | Sonstige Einnahme - Überschuss 8940 | | 2.606.117,18 | | | | | | 2.606.100,00 |
| Bedarfszuweisungen/KTZ | | | 3.500.000,00 | 700.000,00 | 0,00 | 0,00 | 0,00 | 0,00 | 4.200.000,00 |
| 6/894000+301000 | Kapitaltransfers von Ländern, Landesfonds und Landeskammern | | 50.000,00 | | | | | | 50.000,00 |
| 6/894000+871000 | Kapitaltransferzahlungen von Ländern und Landesfonds | | 3.450.000,00 | 700.000,00 | | | | | 4.150.000,00 |
| Haushaltsrücklagen/Zahlungsmittelreserven | | | 0,00 | 0,00 | 0,00 | 0,00 | 0,00 | 0,00 | 0,00 |
| Sonstige Kapitaltransfers und Subventionen | | | 0,00 | 0,00 | 0,00 | 0,00 | 0,00 | 0,00 | 0,00 |
| Darlehen/Innere Darlehen | | | 7.000.000,00 | 0,00 | 0,00 | 0,00 | 0,00 | 0,00 | 7.000.000,00 |
| 524/8940002 | Veranstaltungszentrum - Musikschule - Gebäude | | 7.000.000,00 | | | | | | 7.000.000,00 |
| Finanzierungsleasing | | | 0,00 | 0,00 | 0,00 | 0,00 | 0,00 | 0,00 | 0,00 |

| Vorhaben | Vorhabensbezeichnung | | | | | | | |
|-------------------------------|--|-------------------------------|---------|-----------|-----------|-----------|-----------|---------------------------|
| Konto | Bezeichnung | RA Vorjahre | VA 2025 | Plan 2026 | Plan 2027 | Plan 2028 | Plan 2029 | Plan Gesamt (gerundet) |
| | Veräußerung langfristiges Vermögen und sonstiges | 0,00 | 0,00 | 0,00 | 0,00 | 0,00 | 0,00 | 0,00 |
| Finanzierungsergebnis 1894000 | | 0,00 | 0,00 | 0,00 | 0,00 | 0,00 | 0,00 | 0,00 |
| | | inklusive Vorjahre (gerundet) | 0,00 | 0,00 | 0,00 | 0,00 | 0,00 | |

1. Nachtragsvoranschlag 2025

Nachweis der Investitionstätigkeit

Stadtgemeinde St. Valentin

| Vorhaben | Vorhabensbezeichnung | | RA Vorjahre | VA 2025 | Plan 2026 | Plan 2027 | Plan 2028 | Plan 2029 | Plan Gesamt (gerundet) |
|-----------------|---|--|---------------------|---------------------|-------------------|-------------------|-------------------|-------------------|---------------------------|
| Konto | Bezeichnung | | | | | | | | |
| 2202400 | Sonstige Investitionen (2024 bis 2029) | | | | | | | | |
| | Auszahlungen - Investitionen - Mittelverwendung | | 1.731.973,59 | 2.091.500,00 | 789.000,00 | 589.900,00 | 472.600,00 | 473.400,00 | 6.148.400,00 |
| | Anschaffungs- oder Herstellungskosten | | 1.731.973,59 | 2.091.500,00 | 789.000,00 | 589.900,00 | 472.600,00 | 473.400,00 | 6.148.400,00 |
| 1/010000-040000 | Fahrzeuge | | 3.359,07 | 5.000,00 | | | | | 8.400,00 |
| 1/010000-042000 | Amtsausstattung | | 9.104,70 | 20.000,00 | 5.000,00 | 5.000,00 | 5.000,00 | 5.000,00 | 49.100,00 |
| 1/016000-042000 | Amtsausstattung | | 24.910,95 | 4.000,00 | | | | | 28.900,00 |
| 1/016000-070000 | Aktivierungsfähige Rechte (immaterielle Vermögenswerte) | | 64.084,69 | 23.900,00 | | | | | 88.000,00 |
| 1/029000-050000 | Sonderanlagen | | | 61.000,00 | | | | | 61.000,00 |
| 1/031000-070000 | Aktivierungsfähige Rechte (immaterielle Vermögenswerte) Fläwi | | 71.163,28 | 71.500,00 | 35.000,00 | 36.400,00 | 37.100,00 | 37.900,00 | 289.100,00 |
| 1/031000-070100 | Aktivierungsfähige Rechte (immaterielle Vermögenswerte) Bebauungsplan | | 15.302,39 | 30.000,00 | 25.000,00 | 25.000,00 | 25.000,00 | 25.000,00 | 145.300,00 |
| 1/164000-010000 | Gebäude und Bauten | | 2.016,00 | 7.500,00 | | | | | 9.500,00 |
| 1/164000-040100 | Fahrzeuge | | | 44.300,00 | | | | | 44.300,00 |
| 1/164000-042000 | Ausrüstung und Ausstattung | | 53.848,70 | 24.700,00 | | | | | 78.500,00 |
| 1/164100-020000 | Maschinen und maschinelle Anlagen | | 27.411,60 | | | | | | 27.400,00 |
| 1/164100-042000 | Ausrüstung und Ausstattung | | 1.500,00 | 22.000,00 | | | | | 23.500,00 |
| 1/164300-040000 | Fahrzeuge | | | 30.000,00 | | | | | 30.000,00 |
| 1/164500-050000 | Sonderanlagen | | | 71.800,00 | 10.000,00 | 10.000,00 | 10.000,00 | 10.000,00 | 111.800,00 |
| 1/180000-020000 | Maschinen und maschinelle Anlagen | | | 40.000,00 | | | | | 40.000,00 |
| 1/211000-042000 | Betriebsausstattung, Schulmöbel | | 26.214,95 | 42.800,00 | 18.000,00 | 18.000,00 | | | 105.000,00 |
| 1/211000-042100 | Lehrmittel | | | 1.500,00 | 500,00 | 500,00 | 500,00 | 500,00 | 3.500,00 |
| 1/211000-050000 | Sonderanlagen | | | 94.200,00 | | | | | 94.200,00 |
| 1/211100-042000 | Betriebsausstattung, Schulmöbel | | 62.507,99 | 10.200,00 | 4.500,00 | 4.500,00 | 4.500,00 | 4.500,00 | 90.700,00 |
| 1/211100-042100 | Lehrmittel | | | 2.000,00 | 1.000,00 | 1.000,00 | 1.000,00 | 1.000,00 | 6.000,00 |
| 1/213000-042000 | Betriebsausstattung, Schulmöbel | | 5.072,23 | 12.000,00 | 20.000,00 | 4.500,00 | 4.500,00 | 4.500,00 | 50.600,00 |
| 1/213000-042100 | Lehrmittel | | | 500,00 | 500,00 | 500,00 | 500,00 | 500,00 | 2.500,00 |
| 1/240000-042000 | Betriebsausstattung | | | 6.100,00 | | | | | 6.100,00 |
| 1/240200-042000 | Betriebsausstattung | | 16.003,05 | 2.800,00 | | | | | 18.800,00 |
| 1/240300-042000 | Betriebsausstattung | | 1.960,25 | 3.000,00 | | | | | 5.000,00 |
| 1/240400-042000 | Betriebsausstattung | | 2.635,85 | 1.300,00 | | | | | 3.900,00 |
| 1/250000-042000 | Betriebsausstattung | | 4.266,52 | 8.400,00 | | | | | 12.700,00 |
| 1/269000-060000 | Im Bau befindliche Grundstückseinrichtungen | | 155.327,82 | 188.000,00 | | | | | 343.300,00 |
| 1/273000-042000 | Betriebsausstattung | | 3.308,68 | 6.000,00 | | | | | 9.300,00 |
| 1/363000-042000 | Betriebsausstattung | | | 15.000,00 | 15.000,00 | 15.000,00 | 15.000,00 | 15.000,00 | 75.000,00 |

1. Nachtragsvoranschlag 2025

Nachweis der Investitionstätigkeit

Stadtgemeinde St. Valentin

| Vorhaben | Vorhabensbezeichnung | | | | | | | | Plan Gesamt (gerundet) |
|-----------------|---|-------------|------------|------------|------------|------------|------------|--|---------------------------|
| Konto | Bezeichnung | RA Vorjahre | VA 2025 | Plan 2026 | Plan 2027 | Plan 2028 | Plan 2029 | | |
| 1/363000-050400 | Sonderanlagen (KLAR Kreuzrunse) | 19.468,68 | 900,00 | | | | | | 20.400,00 |
| 1/363000-050500 | Sonderanlagen (Radweg Rems) | | | 265.000,00 | 100.000,00 | | | | 365.000,00 |
| 1/611000-001000 | Grundablösen | | 5.000,00 | 5.000,00 | 5.000,00 | 5.000,00 | 5.000,00 | | 25.000,00 |
| 1/612000-001000 | Grundablösen | | 10.000,00 | 10.000,00 | 10.000,00 | 10.000,00 | 10.000,00 | | 50.000,00 |
| 1/639000-004200 | Wasser- und Abwasserbauten und -anlagen | | 108.000,00 | | | | | | 108.000,00 |
| 1/640000-010000 | Gebäude und Bauten | 26.164,80 | 25.000,00 | 20.000,00 | | | | | 71.200,00 |
| 1/640000-050000 | Ankauf von Verkehrszeichen u. Spieg | 3.379,19 | 2.000,00 | 2.000,00 | 2.000,00 | 2.000,00 | 2.000,00 | | 13.400,00 |
| 1/789000-050000 | Sonderanlagen (Einrichtung 24 Std. Shop) | 125.161,61 | | | | | | | 125.200,00 |
| 1/813000-060000 | Im Bau befindliche Grundstückseinrichtungen | 152.043,97 | 240.000,00 | | | | | | 392.000,00 |
| 1/815100-006000 | Sonstige Grundstückseinrichtungen | 3.026,45 | 150.000,00 | | | | | | 153.000,00 |
| 1/816000-006000 | Straßenbeleuchtungsbau | 95.019,94 | 120.000,00 | 130.000,00 | 130.000,00 | 130.000,00 | 130.000,00 | | 735.000,00 |
| 1/817000-050000 | Sonderanlagen | 58.522,54 | 25.000,00 | | | | | | 83.500,00 |
| 1/820000-030000 | Verbrauchsgüter - Werkzeuge | 1.784,80 | 3.000,00 | 3.000,00 | 3.000,00 | 3.000,00 | 3.000,00 | | 16.800,00 |
| 1/820000-042000 | Amts-, Betriebs- und Geschäftsausstattung | | 32.900,00 | 5.000,00 | 5.000,00 | 5.000,00 | 5.000,00 | | 52.900,00 |
| 1/820000-050000 | Sonderanlagen | | 33.500,00 | | | | | | 33.500,00 |
| 1/821000-020000 | Ankauf von Maschinen und Geräten | 7.901,46 | 12.000,00 | | | | | | 19.900,00 |
| 1/821000-040000 | Ankauf von Fahrzeugen | 233.465,60 | | | | | | | 233.500,00 |
| 1/831000-042000 | Betriebsausstattung | | 25.000,00 | | | | | | 25.000,00 |
| 1/840000-001000 | Ankauf von unbebauten Grundstücken | 189.610,98 | 279.200,00 | 30.000,00 | 30.000,00 | 30.000,00 | 30.000,00 | | 588.800,00 |
| 1/850000-004000 | Erweiterung der Wasserversorgung | 23.036,84 | 12.000,00 | 50.000,00 | 50.000,00 | 50.000,00 | 50.000,00 | | 235.000,00 |
| 1/850000-020000 | Maschinen und maschinelle Anlagen | | 3.500,00 | 3.500,00 | 3.500,00 | 3.500,00 | 3.500,00 | | 17.500,00 |
| 1/850000-030000 | Werkzeuge u. Verbrauchsgüter | | 2.300,00 | 2.000,00 | 2.000,00 | 2.000,00 | 2.000,00 | | 10.300,00 |
| 1/850000-040000 | Fahrzeuge | 62.157,00 | | | | | | | 62.200,00 |
| 1/850000-042000 | Betriebsausstattung (Wasserzähler) | 4.463,16 | 9.700,00 | 6.000,00 | 6.000,00 | 6.000,00 | 6.000,00 | | 38.200,00 |
| 1/851000-004000 | Kanalbau | 41.818,17 | 50.000,00 | 50.000,00 | 50.000,00 | 50.000,00 | 50.000,00 | | 291.800,00 |
| 1/851000-020000 | Maschinen und maschinelle Anlagen | | 3.000,00 | 3.000,00 | 3.000,00 | 3.000,00 | 3.000,00 | | 15.000,00 |
| 1/851000-040000 | Fahrzeuge | 40.247,56 | | | | | | | 40.200,00 |
| 1/853000-042000 | Amts-, Betriebs- und Geschäftsausstattung | 2.750,00 | | | | | | | 2.800,00 |

1. Nachtragsvoranschlag 2025

Nachweis der Investitionstätigkeit

Stadtgemeinde St. Valentin

| Vorhaben | Vorhabensbezeichnung | | | | | | | | Plan Gesamt |
|--|---|---------------|---------------|---------------|---------------|---------------|---------------|---------------|-------------|
| Konto | Bezeichnung | RA Vorjahre | VA 2025 | Plan 2026 | Plan 2027 | Plan 2028 | Plan 2029 | (gerundet) | |
| 1/859000-050000 | Errichtung von Sonderanlagen (Licht wellenverrohrung) Material | 601,64 | 10.000,00 | 20.000,00 | 20.000,00 | 20.000,00 | 20.000,00 | 90.600,00 | |
| 1/894000-042000 | Amts-, Betriebs- und Geschäftsausstattung | 91.350,48 | 80.000,00 | 50.000,00 | 50.000,00 | 50.000,00 | 50.000,00 | 371.400,00 | |
| Einzahlungen - Finanzierung - Mittelaufbringung | | 0,00 | 0,00 | 0,00 | 0,00 | 0,00 | 0,00 | 0,00 | |
| Mittel aus Geldfluss aus der operativen Gebarung | | 0,00 | 0,00 | 0,00 | 0,00 | 0,00 | 0,00 | 0,00 | |
| Bedarfszuweisungen/KTZ | | 0,00 | 0,00 | 0,00 | 0,00 | 0,00 | 0,00 | 0,00 | |
| Haushaltsrücklagen/Zahlungsmittelreserven | | 0,00 | 0,00 | 0,00 | 0,00 | 0,00 | 0,00 | 0,00 | |
| Sonstige Kapitaltransfers und Subventionen | | 0,00 | 0,00 | 0,00 | 0,00 | 0,00 | 0,00 | 0,00 | |
| Darlehen/Innere Darlehen | | 0,00 | 0,00 | 0,00 | 0,00 | 0,00 | 0,00 | 0,00 | |
| Finanzierungsleasing | | 0,00 | 0,00 | 0,00 | 0,00 | 0,00 | 0,00 | 0,00 | |
| Veräußerung langfristiges Vermögen und sonstiges | | 0,00 | 0,00 | 0,00 | 0,00 | 0,00 | 0,00 | 0,00 | |
| Finanzierungsergebnis 2202400 | | -1.731.973,59 | -2.091.500,00 | -789.000,00 | -589.900,00 | -472.600,00 | -473.400,00 | -6.148.400,00 | |
| inklusive Vorjahre (gerundet) | | | -3.823.500,00 | -4.612.500,00 | -5.202.400,00 | -5.675.000,00 | -6.148.400,00 | | |

1. Nachtragsvoranschlag 2025

Nachweis der Investitionstätigkeit

Stadtgemeinde St. Valentin

| Salden Finanzierungsergebnisse | | RA Vorjahre | VA 2025 | Plan 2026 | Plan 2027 | Plan 2028 | Plan 2029 | Plan Gesamt (gerundet) |
|--------------------------------|---|--------------|--------------|--------------|--------------|--------------|--------------|---------------------------|
| 1164000 | Feuerwehrwesen (2020 bis 2099) | | | | | | | |
| | Auszahlungen - Investitionen - Mittelverwendung | 2.575.438,41 | 206.500,00 | 486.900,00 | 0,00 | 0,00 | 0,00 | 3.268.800,00 |
| | Einzahlungen - Finanzierung - Mittelherkunft | 2.575.438,41 | 206.500,00 | 486.900,00 | 0,00 | 0,00 | 0,00 | 3.268.800,00 |
| | | 0,00 | 0,00 | 0,00 | 0,00 | 0,00 | 0,00 | 0,00 |
| | <i>inklusive Vorjahre (gerundet)</i> | | 0,00 | 0,00 | 0,00 | 0,00 | 0,00 | |
| 1211100 | Volksschule Langenhart (2020 bis 2099) | | | | | | | |
| | Auszahlungen - Investitionen - Mittelverwendung | 4.180.740,92 | 0,00 | 0,00 | 0,00 | 0,00 | 0,00 | 4.180.700,00 |
| | Einzahlungen - Finanzierung - Mittelherkunft | 4.180.740,92 | 0,00 | 0,00 | 0,00 | 0,00 | 0,00 | 4.180.700,00 |
| | | 0,00 | 0,00 | 0,00 | 0,00 | 0,00 | 0,00 | 0,00 |
| | <i>inklusive Vorjahre (gerundet)</i> | | 0,00 | 0,00 | 0,00 | 0,00 | 0,00 | |
| 1240000 | Kindergarten Schubertstraße (2020 bis 2099) | | | | | | | |
| | Auszahlungen - Investitionen - Mittelverwendung | 15.432,76 | 1.178.200,00 | 0,00 | 0,00 | 0,00 | 0,00 | 1.193.600,00 |
| | Einzahlungen - Finanzierung - Mittelherkunft | 15.432,76 | 1.178.200,00 | 0,00 | 0,00 | 0,00 | 0,00 | 1.193.600,00 |
| | | 0,00 | 0,00 | 0,00 | 0,00 | 0,00 | 0,00 | 0,00 |
| | <i>inklusive Vorjahre (gerundet)</i> | | 0,00 | 0,00 | 0,00 | 0,00 | 0,00 | |
| 1240200 | Kindergarten Herzograd (2020 bis 2099) | | | | | | | |
| | Auszahlungen - Investitionen - Mittelverwendung | 180.911,01 | 0,00 | 0,00 | 0,00 | 0,00 | 0,00 | 180.900,00 |
| | Einzahlungen - Finanzierung - Mittelherkunft | 180.911,01 | 0,00 | 0,00 | 0,00 | 0,00 | 0,00 | 180.900,00 |
| | | 0,00 | 0,00 | 0,00 | 0,00 | 0,00 | 0,00 | 0,00 |
| | <i>inklusive Vorjahre (gerundet)</i> | | 0,00 | 0,00 | 0,00 | 0,00 | 0,00 | |
| 1240300 | Kindergarten I-Bachmannstr. (2020 bis 2099) | | | | | | | |
| | Auszahlungen - Investitionen - Mittelverwendung | 5.827,50 | 1.238.600,00 | 0,00 | 0,00 | 0,00 | 0,00 | 1.244.400,00 |
| | Einzahlungen - Finanzierung - Mittelherkunft | 5.827,50 | 1.238.600,00 | 0,00 | 0,00 | 0,00 | 0,00 | 1.244.400,00 |
| | | 0,00 | 0,00 | 0,00 | 0,00 | 0,00 | 0,00 | 0,00 |
| | <i>inklusive Vorjahre (gerundet)</i> | | 0,00 | 0,00 | 0,00 | 0,00 | 0,00 | |
| 1612000 | Straßenbau (2020 bis 2099) | | | | | | | |
| | Auszahlungen - Investitionen - Mittelverwendung | 4.984.249,70 | 720.800,00 | 1.000.000,00 | 1.000.000,00 | 1.000.000,00 | 1.000.000,00 | 9.705.000,00 |
| | Einzahlungen - Finanzierung - Mittelherkunft | 4.984.249,70 | 720.800,00 | 1.000.000,00 | 1.000.000,00 | 1.000.000,00 | 1.000.000,00 | 9.705.000,00 |
| | | 0,00 | 0,00 | 0,00 | 0,00 | 0,00 | 0,00 | 0,00 |
| | <i>inklusive Vorjahre (gerundet)</i> | | 0,00 | 0,00 | 0,00 | 0,00 | 0,00 | |
| 1639000 | Hochwasserschutz (2020 bis 2099) | | | | | | | |
| | Auszahlungen - Investitionen - Mittelverwendung | 2.651.047,92 | 1.746.000,00 | 2.682.000,00 | 8.160.000,00 | 9.120.000,00 | 840.000,00 | 25.199.000,00 |
| | Einzahlungen - Finanzierung - Mittelherkunft | 2.651.047,92 | 879.100,00 | 3.189.900,00 | 7.652.100,00 | 9.120.000,00 | 840.000,00 | 24.332.100,00 |
| | | 0,00 | -866.900,00 | 507.900,00 | -507.900,00 | 0,00 | 0,00 | -866.900,00 |
| | <i>inklusive Vorjahre (gerundet)</i> | | -866.900,00 | -359.000,00 | -866.900,00 | -866.900,00 | -866.900,00 | |

1. Nachtragsvoranschlag 2025

Stadtgemeinde St. Valentin

Nachweis der Investitionstätigkeit

| Salden Finanzierungsergebnisse | | RA Vorjahre | VA 2025 | Plan 2026 | Plan 2027 | Plan 2028 | Plan 2029 | Plan Gesamt (gerundet) |
|---------------------------------------|---|-------------------|----------------------|--------------------|--------------------|--------------------|--------------------|---------------------------|
| 1710000 | Güterwege (2020 bis 2099) | | | | | | | |
| | Auszahlungen - Investitionen - Mittelverwendung | 358.490,70 | 250.000,00 | 30.000,00 | 30.000,00 | 30.000,00 | 30.000,00 | 728.500,00 |
| | Einzahlungen - Finanzierung - Mittelherkunft | 428.516,31 | 180.000,00 | 30.000,00 | 30.000,00 | 30.000,00 | 30.000,00 | 728.500,00 |
| | | 70.025,61 | -70.000,00 | 0,00 | 0,00 | 0,00 | 0,00 | 0,00 |
| | <i>inklusive Vorjahre (gerundet)</i> | | 0,00 | 0,00 | 0,00 | 0,00 | 0,00 | |
| 1816000 | Straßenbeleuchtung (2020 bis 2099) | | | | | | | |
| | Auszahlungen - Investitionen - Mittelverwendung | 320.562,38 | 50.000,00 | 50.000,00 | 50.000,00 | 50.000,00 | 50.000,00 | 570.600,00 |
| | Einzahlungen - Finanzierung - Mittelherkunft | 320.562,38 | 50.000,00 | 50.000,00 | 50.000,00 | 50.000,00 | 50.000,00 | 570.600,00 |
| | | 0,00 | 0,00 | 0,00 | 0,00 | 0,00 | 0,00 | 0,00 |
| | <i>inklusive Vorjahre (gerundet)</i> | | 0,00 | 0,00 | 0,00 | 0,00 | 0,00 | |
| 1850000 | Wasserversorgung (2020 bis 2099) | | | | | | | |
| | Auszahlungen - Investitionen - Mittelverwendung | 1.978.451,64 | 467.300,00 | 100.800,00 | 100.800,00 | 0,00 | 0,00 | 2.647.400,00 |
| | Einzahlungen - Finanzierung - Mittelherkunft | 1.981.417,26 | 464.300,00 | 100.800,00 | 100.800,00 | 0,00 | 0,00 | 2.647.300,00 |
| | | 2.965,62 | -3.000,00 | 0,00 | 0,00 | 0,00 | 0,00 | 0,00 |
| | <i>inklusive Vorjahre (gerundet)</i> | | 0,00 | 0,00 | 0,00 | 0,00 | 0,00 | |
| 1851000 | Abwasserbeseitigung (2020 bis 2099) | | | | | | | |
| | Auszahlungen - Investitionen - Mittelverwendung | 2.624.382,67 | 568.000,00 | 0,00 | 0,00 | 0,00 | 0,00 | 3.192.400,00 |
| | Einzahlungen - Finanzierung - Mittelherkunft | 2.817.472,05 | 374.900,00 | 0,00 | 0,00 | 0,00 | 0,00 | 3.192.400,00 |
| | | 193.089,38 | -193.100,00 | 0,00 | 0,00 | 0,00 | 0,00 | 0,00 |
| | <i>inklusive Vorjahre (gerundet)</i> | | 0,00 | 0,00 | 0,00 | 0,00 | 0,00 | |
| 1853000 | Wohnbau (2020 bis 2099) | | | | | | | |
| | Auszahlungen - Investitionen - Mittelverwendung | 482.554,78 | 0,00 | 0,00 | 0,00 | 0,00 | 0,00 | 482.600,00 |
| | Einzahlungen - Finanzierung - Mittelherkunft | 482.554,78 | 0,00 | 0,00 | 0,00 | 0,00 | 0,00 | 482.600,00 |
| | | 0,00 | 0,00 | 0,00 | 0,00 | 0,00 | 0,00 | 0,00 |
| | <i>inklusive Vorjahre (gerundet)</i> | | 0,00 | 0,00 | 0,00 | 0,00 | 0,00 | |
| 1894000 | Veranstaltungszentrum - Musikschule (2020 bis 2099) | | | | | | | |
| | Auszahlungen - Investitionen - Mittelverwendung | 15.493.165,32 | 0,00 | 0,00 | 0,00 | 0,00 | 0,00 | 15.493.200,00 |
| | Einzahlungen - Finanzierung - Mittelherkunft | 15.493.165,32 | 0,00 | 0,00 | 0,00 | 0,00 | 0,00 | 15.493.200,00 |
| | | 0,00 | 0,00 | 0,00 | 0,00 | 0,00 | 0,00 | 0,00 |
| | <i>inklusive Vorjahre (gerundet)</i> | | 0,00 | 0,00 | 0,00 | 0,00 | 0,00 | |
| Saldo Investive Einzelvorhaben | | 266.080,61 | -1.133.000,00 | 507.900,00 | -507.900,00 | 0,00 | 0,00 | -866.900,00 |
| | <i>inklusive Vorjahre (gerundet)</i> | | -866.900,00 | -359.000,00 | -866.900,00 | -866.900,00 | -866.900,00 | |

1. Nachtragsvoranschlag 2025

Nachweis der Investitionstätigkeit

Stadtgemeinde St. Valentin

| Salden Finanzierungsergebnisse | RA Vorjahre | VA 2025 | Plan 2026 | Plan 2027 | Plan 2028 | Plan 2029 | Plan Gesamt (gerundet) |
|---|----------------------|----------------------|----------------------|----------------------|----------------------|--------------------|---------------------------|
| 2202400 Sonstige Investitionen (2024 bis 2029) | | | | | | | |
| Auszahlungen - Investitionen - Mittelverwendung | 1.731.973,59 | 2.091.500,00 | 789.000,00 | 589.900,00 | 472.600,00 | 473.400,00 | 6.148.400,00 |
| Einzahlungen - Finanzierung - Mittelherkunft | 0,00 | 0,00 | 0,00 | 0,00 | 0,00 | 0,00 | 0,00 |
| | -1.731.973,59 | -2.091.500,00 | -789.000,00 | -589.900,00 | -472.600,00 | -473.400,00 | -6.148.400,00 |
| <i>inklusive Vorjahre (gerundet)</i> | <i>-3.823.500,00</i> | <i>-4.612.500,00</i> | <i>-5.202.400,00</i> | <i>-5.675.000,00</i> | <i>-6.148.400,00</i> | | |
| Saldo Sonstige Investitionen | -1.731.973,59 | -2.091.500,00 | -789.000,00 | -589.900,00 | -472.600,00 | -473.400,00 | -6.148.400,00 |
| <i>inklusive Vorjahre (gerundet)</i> | <i>-3.823.500,00</i> | <i>-4.612.500,00</i> | <i>-5.202.400,00</i> | <i>-5.675.000,00</i> | <i>-6.148.400,00</i> | | |
| Saldo der gesamten Investitionstätigkeit | -1.465.892,98 | -3.224.500,00 | -281.100,00 | -1.097.800,00 | -472.600,00 | -473.400,00 | -7.015.300,00 |
| <i>inklusive Vorjahre (gerundet)</i> | <i>-4.690.400,00</i> | <i>-4.971.500,00</i> | <i>-6.069.300,00</i> | <i>-6.541.900,00</i> | <i>-7.015.300,00</i> | | |

Dienstpostenplan
- interne Anlage b

Dienstpostenplan

| Verwendungs- zweig (NÖ GBedG 2025) | Verwendung (NÖ GBedG 2025) | Bezeichnung des Dienstzweiges (GBDO/GVBG) | Dienst- zweig Nr. / Tätigkeits- profil (NÖ GBedG 2025) | | Zahl der Dienst- posten | Verwendungs- bzw. Entlohnungsgruppe (GBDO/ GVBG) (NÖ GBedG 2025) | | Funktionsdienstposten | | | | | | | Hinweis |
|--|-----------------------------------|--|--|--------|----------------------------|---|------|--|---|------|-----------------------------|---|-------|---------------------|---------|
| | | | | | | | | Zahl der Funktions- dienst- posten | Art des Funktions- dienstpostens (§ 2 Abs. 3 lit. a - d § 6 Abs. 3 Z 1 - 4) | | Bezeichnung | Funktionsgruppe (GBDO/ GVBG) (NÖ GBedG 2025) | | Personal- zulage | |
| | | | | | | | | | | | | | | | |
| Verwaltungs- dienst | Gehobener Dienst | Gehobener Verwaltungsdienst | 56 | / 4.2. | 1 | 6 | / V2 | 1 | a | / Z1 | Stadtamtsdirektor | 10 | / FL3 | ja | |
| Verwaltungs- dienst | Gehobener Dienst | Gehobener Verwaltungsdienst | 56 | / 4.2. | 1 | 6 | / V2 | 1 | b | / Z2 | StAD-Stv. Leiter Meldeamt | 8 | / FL2 | ja | |
| Verwaltungs- dienst | Gehobener Dienst | Rechnungs- (Buchhaltungs-)dienst | 54 | / 4.2. | 1 | 6 | / V2 | 1 | b | / Z2 | Leiter Finanzabteilung | 8 | / FL2 | ja | |
| Verwaltungs- dienst | Gehobener Dienst | Gehobener Verwaltungsdienst | 56 | / 4.2. | 1 | 6 | / V2 | 1 | b | / Z2 | Leiter Bauabteilung | 8 | / FL2 | ja | |
| Verwaltungs- dienst | Gehobener Dienst | Gehobener Verwaltungsdienst | 56 | / 4.2. | 1 | 6 | / V2 | 1 | b | / Z2 | Leiter Bauhof | 8 | / FL2 | ja | |
| Verwaltungs- dienst | Gehobener Dienst | Gehobener Verwaltungsdienst | 56 | / 4.2. | 1 | 6 | / V2 | 1 | b | / Z2 | Leiter ORG-IT | 8 | / FL2 | | |
| Verwaltungs- dienst | Gehobener Dienst | Gehobener Verwaltungsdienst | 56 | / 4.2. | 1 | 6 | / V2 | 1 | b | / Z2 | Leiterin Valentinum | 8 | / FL2 | ja | |
| Verwaltungs- dienst | Fachdienst | Verwaltungsfachdienst | 71 | / 4.1. | 1 | 5 | / V1 | 1 | d | / Z4 | Leiter-Stv. Bauhof | 7 | / FE1 | | |
| Verwaltungs- dienst | Fachdienst | Standesbeamten-(oder Staatsbürgerschafts-)fachdienst | 70 | / 4.1. | 1 | 5 | / V1 | 1 | c | / Z3 | Leiter Standesamt | 7 | / FE1 | | |
| Verwaltungs- dienst | Gehobener Dienst | Rechnungs- (Buchhaltungs-)dienst | 54 | / 4.2. | 2 | 6 | / V2 | 1 | d | / Z4 | Leiter-Stv. Finanzabteilung | 7 | / FE1 | | |
| Verwaltungs- dienst | Gehobener Dienst | Gehobener Verwaltungsdienst | 56 | / 4.2. | 1 | 6 | / V2 | 1 | d | / Z4 | Leiter-Stv. Bauabteilung | 7 | / FE1 | | |
| Verwaltungs- dienst | Gehobener Dienst | Gehobener Verwaltungsdienst | 56 | / 4.2. | 1 | 6 | / V2 | 1 | d | / Z4 | Stabstelle Öffentlichkeit | 7 | / FE1 | | |
| Verwaltungs- dienst | Fachdienst | Verwaltungsfachdienst | 71 | / 4.1. | 1 | 5 | / V1 | 1 | d | / Z4 | Stabstelle Sekretariat | 6 | / FE1 | | |
| Verwaltungs- dienst | Gehobener Dienst | Gehobener Verwaltungsdienst | 56 | / 4.2. | 4 | 6 | / V2 | | | / | | / | | | |

| | | | | | | | | | | | |
|---|----------------------|---|-----------|----|--------|--|---|--|---|--|--|
| Verwaltungs- dienst | Fachdienst | Verwaltungsfachdienst | 71 / 4.1. | 19 | 5 / V1 | | / | | / | | |
| Verwaltungs- dienst | Fachdienst | Standesbeamten-(oder Staatsbürgerschafts-)fachdienst | 70 / 4.1. | 2 | 5 / V1 | | / | | / | | |
| Verwaltungs- dienst | Höherer Dienst | Rechtskundiger Verwaltungsdienst | 45 / 4.3. | 1 | 7 / V3 | | / | | / | | |
| Technischer Dienst | Fachdienst | Gehobener Facharbeiter (gemäß § 6 Abs. 1 lit.b Z 3) | 1 / 3.3. | 1 | 6 / T2 | | / | | / | | |
| Technischer Dienst | Fachdienst | Facharbeiter | 2 / 3.1. | 13 | 5 / T1 | | / | | / | | |
| Assistenzdien- st | Assistenzdien- st | Bademeister | 9 / 2.1. | 2 | 4 / A2 | | / | | / | | |
| Technischer Dienst | Fachdienst | Klärfacharbeiter | 6 / 3.1. | 3 | 5 / T1 | | / | | / | | |
| Assistenzdien- st | Assistenzdien- st | Leichenwäscher, Einsargler und Bestattungsarbeiter | 8 / 2.1. | 1 | 4 / A2 | | / | | / | | |
| Technischer Dienst | Fachdienst | Schulwart mit Zusatzverwendung im handwerklichen Bereich | 7 / 3.1. | 4 | 4 / T1 | | / | | / | | |
| Assistenzdien- st | Assistenzdien- st | Kraftwagenlenker ohne Lehrabschluss, aber mit fünfjähriger einschlägiger Verwendung | 10 / 2.1. | 3 | 4 / A2 | | / | | / | | |
| Assistenzdien- st | Assistenzdien- st | Angelernter Arbeiter | 11 / 2.1. | 3 | 3 / A2 | | / | | / | | |
| Elementar- und sozialpädago- gischer Dienst | Fachdienst | Kindergartenhilfsdienst | 12 / 7.1. | 55 | 3 / P1 | | / | | / | | |
| Assistenzdien- st | Assistenzdien- st | Schulwart | 16 / 2.1. | 6 | 2 / A2 | | / | | / | | |

| | | | | | | | | | | |
|---|------------------|--|------------|----|----------|---|---|---|--|--|
| Hilfsdienst | Hilfsdienst | Hilfsdienst mit einschlägigen Vorkenntnissen (z.B. Bauhilfsarbeiter, Hilfskoch, Amtswart, Postbote, Portier, Telefonist) | 15 / 1.1. | 18 | 2 / A1 | / | / | / | | |
| Assistenzdienst | Assistenzdienst | Mittlerer Dienst an Archiven, Bibliotheken, Museen und Sammlungen | 76 / 2.3. | 2 | 4 / A2 | / | / | / | | |
| Hilfsdienst | Hilfsdienst | Hilfsdienst | 17 / 1.1. | 5 | 1 / A1 | / | / | / | | |
| Sozial- und Medizinischer Dienst | Fachdienst | Sozial- und Medizinischer Dienst | 81 / 6.1. | 1 | s2 S1 | | | | | |
| Elementar- und sozialpädagogischer Dienst | Fachdienst | Erzieherfachdienst | 60 / 7.1. | 2 | 5 / P1 | / | / | / | | |
| Elementar- und sozialpädagogischer Dienst | Gehobener Dienst | Kindergarten- und Horterzieherdienst | 107 / 7.2. | 3 | klk / P2 | / | / | / | | |

Dienstpostenanzahl gesamt 162

Pensionisten Schema II (Beamte Verwaltung) – Anzahl 8

Pensionisten Schema I (Beamte handwerkliche Verwendung) – Anzahl 0

Witwenpension – Anzahl 1

Pensionisten gesamt 9

.....
Die Bürgermeisterin

.....
Gegenständlichen Dienstpostenplan zur Kenntnis genommen
Die Personalvertretung

Personaldaten iSd ÖStp (Anlage 4)

| Gruppe 1 - gesamt | Dienstverhältnis zu Gemeinde, dienstleistend in einer Dienststelle, bezahlt aus dem Budget von Gemeinde | | Personalaufwendungen | | | | |
|---|---|-------------------|--------------------------------------|-----------------------------------|--|-------------------------|------------------------------|
| | | | davon melden Gemeinden optional | | | | gesamt |
| | Köpfe ³⁾ | VBÄ ³⁾ | Bezüge (Unterklasse 50-52) | Nebengebühren (Unterklasse 56) | Dienstgeber- beiträge (Unterklasse 58) | Weitere Aufwendungen | Kontenklasse 5 ²⁾ |
| Beamteninnen und Beamte | k.A. | k.A. | 274.000,00 | | | | |
| Vertragsbedienstete | 132,00 | 89,92 | 4.986.200,00 | | | | |
| KV-Bedienstete (Kollektivvertrag) | k.A. | k.A. | 1.000,00 | | | | |
| Nicht zuordenbar | k.A. | k.A. | | | | | |
| Summe | 136,00 | 93,12 | 5.261.200,00 | 24.200,00 | 1.222.200,00 | 0,00 | 6.507.600,00 |
| | | | | | | | |
| darunter (Teilmengen der Gruppe 1) | | | Länder und Gemeinden melden optional | | | | |
| | Köpfe ³⁾ | VBÄ ³⁾ | Bezüge (Unterklasse 50-52) | Nebengebühren (Unterklasse 56) | Dienstgeber- beiträge (Unterklasse 58) | Weitere Aufwendungen | Kontenklasse 5 ²⁾ |
| Musikschullehrerinnen und -lehrer | k.A. | k.A. | | | | | |
| Elementarpädagoginnen und -pädagogen | 24,00 | 17,27 | | | | | |
| Bedienstete nicht-ausgliederter Krankenanstalten | k.A. | k.A. | | | | | |
| Lehrlinge | k.A. | k.A. | | | | | |
| Summe | 24,00 | 17,27 | | | | | |

| Gruppe 2 - gesamt | Dienstverhältnis zu Gemeinde, nicht dienstleistend bei Gemeinde ¹⁾ , bezahlt aus dem Budget von Gemeinde | | Personalaufwendungen | | | | |
|-----------------------|---|-------------------|---------------------------------|-----------------------------------|--|-------------------------|------------------------------|
| | Köpfe ³⁾ | VBÄ ³⁾ | davon melden Gemeinden optional | | | | gesamt |
| | | | Bezüge (Unterklasse 50-52) | Nebengebühren (Unterklasse 56) | Dienstgeber- beiträge (Unterklasse 58) | Weitere Aufwendungen | Kontenklasse 5 ²⁾ |
| Beamtinnen und Beamte | k.A. | k.A. | | | | | |
| Vertragsbedienstete | 17,00 | 8,11 | | | | | |
| Nicht zuordenbar | k.A. | k.A. | | | | | |
| Summe | 18,00 | 8,91 | | | | | |

| Gruppe 2 - nach Rechnungsträger | | Köpfe | VBÄ |
|---|------|-------|-----|
| Einheit: Gemeinde Beamte | | | |
| Refundierung des Personalaufwandes? Ja/Nein | Nein | | |
| Anzahl Bedienstete | | 1,0 | 0,8 |
| Einheit: Gemeinde VB | | | |
| Refundierung des Personalaufwandes? Ja/Nein | Nein | | |
| Anzahl Bedienstete | | 17,0 | 8,1 |

1. Nachtragsvoranschlag 2025

Stadtgemeinde St. Valentin

Personaldaten iSd ÖStp (Anlage 4)

| Beamtinnen und Beamte - Pensionistinnen und Pensionisten zum 31.12.2025 | | | |
|--|---------------------|---|---|
| | Köpfe ³⁾ | Ø-Pensions- höhe / Mt. ⁴⁾ | |
| Ruhegenussbezieherinnen und -bezieher | k.A. | | |
| Hinterbliebene ⁵⁾ | k.A. | | |
| | | | |
| Neue Ruhegenussbezieherinnen und -bezieher im Bezugsjahr 2025 | | | |
| | Köpfe ³⁾ | Ø-Pensions- antrittsalter | Ø-Pensions- höhe / Mt. ⁴⁾ |
| Alterspension ⁶⁾ | k.A. | | |
| Dienstunfähigkeit ⁷⁾ | k.A. | | |
| vorzeitige Pensionierung mit Abschlag ⁸⁾ | k.A. | | |
| vorzeitige Pensionierung ohne Abschlag ⁹⁾ | k.A. | | |
| Pensionierungen gesamt | k.A. | 0,0 | 0,0 |
| Gesamter Pensionsaufwand für das Bezugsjahr 2025 | 610.000,00 | | |
| <div>1) gemäß den Vorgaben in Artikel 14 Abs. 2 lit. c ÖStP 2012</div> <div>2) Personalrückstellungen und Sachbezüge sind in diese Anlage nicht aufzunehmen</div> <div>3) Aus Datenschutzgründen wird dieses Feld erst ab 6 betroffenen Personen ausgewiesen</div> <div>4) Durchschnittspension im Dezember laut Personalstatistik-Festlegungen ohne Sonderzahlungen, ohne Pflegegeld und ohne sonstige Transferleistungen; brutto</div> <div>5) Witwen-, Witwer-, Waisenversorgungsbezüge und vergleichbare Leistungen</div> <div>6) Ruhebezüge aufgrund eines Übertritts in den Ruhestand oder einer vergleichbaren Regelung iSd § 13 BDG 1979</div> <div>7) Ruhebezüge aufgrund einer Ruhestandsversetzung wegen dauernder Dienstunfähigkeit iSd § 14 BDG 1979</div> <div>8) Ruhebezüge aufgrund einer vorzeitigen Ruhestandsversetzung mit Abschlag iSd §§ 15b, 15c oder 236d BDG 1979</div> <div>9) Ruhebezüge aufgrund einer vorzeitigen Ruhestandsversetzung ohne Abschlag</div> <div>10) Inkl. Musikschullehrerinnen und -lehrer sowie Elementarpädagoginnen und -pädagogen</div> <div>11) Darunter sind Personalgestellungen bei Beteiligungen iSd § 23 VRV 2015 sowie sonstige Personalgestellungen, zB bei anderen Gebietskörperschaften und Körperschaften öffentlichen Rechts zu verstehen.</div> | | | |

Querschnitt (Anlage 5b)

1. Nachtragsvoranschlag 2025

Querschnitt (Anlage 5b)

Stadtgemeinde St. Valentin

| VQS-Pos. | Zuordnung der MVAG | Bezeichnung | Anmerkungen | Gesamt-Haushalt | Haushalt ohne Quasi-KG | Quasi-KG ² |
|--|--|---|--|-----------------|------------------------|-----------------------|
| Mittelaufbringung (Erträge bzw. Einzahlungen und erhaltene Kapitaltransfers) | | | | | | |
| 10 | 3111 | Einzahlungen aus eigenen Abgaben | | 9.941.600,00 | 9.941.600,00 | |
| 11 | 2112 | Erträge aus Ertragsanteilen | | 9.712.000,00 | 9.712.000,00 | |
| 12 | 2113, 2114, 2115 | Erträge aus Gebühren, Leistungen, Besitz und wirtschaftlicher Tätigkeit | | 4.832.200,00 | 1.071.500,00 | 3.760.700,00 |
| 13 | 2116 | Erträge aus Veräußerungen, sonstige Erträge | ohne Gruppe (Konto) 806, 807, 899 | 145.800,00 | 121.000,00 | 24.800,00 |
| 14 | 2117 | Nicht finanzierungswirksame operative Erträge | ohne Gruppe (Konto) 817, 819, 891 | | | |
| 15 | 212x | Erträge aus Transfers | ohne Gruppe (Konto) 813 | 3.113.600,00 | 2.944.300,00 | 169.300,00 |
| 16 | 213x | Finanzerträge | ohne Gruppe (Konto) 818, 821, 825, 826 | 20.000,00 | 20.000,00 | |
| 17 | 333x | Erhaltene Kapitaltransfers | | 1.796.500,00 | 1.377.700,00 | 418.800,00 |
| 19 | Summe 1 (Mittelaufbringung bereinigt) ³ | | | 29.561.700,00 | 25.188.100,00 | 4.373.600,00 |
| Mittelverwendung (Aufwendungen) | | | | | | |
| 20 | 2211, 2212, 2213 | Finanzierungswirksamer Personalaufwand | | 6.507.600,00 | 6.078.400,00 | 429.200,00 |
| 21 | 2221 - 2225 | Finanzierungswirksamer Sachaufwand | ohne Gruppe (Konto) 799 | 7.419.300,00 | 5.858.900,00 | 1.560.400,00 |
| 22 | 2226 | Verluste aus dem Abgang von Anlagevermögen, Rückstellungen für ausstehende Rechnungen | nur Gruppe (Konto) 683, 688 | | | |
| 23 | 223x | Transferaufwand | ohne Gruppe (Konto) 696, 761 | 10.548.400,00 | 10.548.400,00 | |
| 24 | 224x | Finanzaufwand | ohne Gruppe (Konto) 652, 654, 682, 694, 697, 699 | 522.000,00 | 159.700,00 | 362.300,00 |
| 29 | Summe 2 (Mittelverwendung bereinigt) ³ | | | 24.997.300,00 | 22.645.400,00 | 2.351.900,00 |
| Vermögensbildung (Sachanlagevermögen), inkl. Vorräte | | | | | | |
| 30 | 341x | Immaterielle Vermögenswerte und Sachanlagen (Zugang/Auszahlungen) | ohne Gruppe (Konto) 080-083 | 8.516.900,00 | 7.391.100,00 | 1.125.800,00 |
| 31 | 331x | Immaterielle Vermögenswerte und Sachanlagen (Abgang/Einzahlungen) | ohne Gruppe (Konto) 080-083, 800-806 (Abgang mit Minus erfassen) | | | |
| 32 | 3221 | Vorräte (Saldo/Auszahlungen) | ohne Unterklasse 40-48 | | | |
| 39 | Summe 3 (Vermögensbildung bereinigt) ³ | | | 8.516.900,00 | 7.391.100,00 | 1.125.800,00 |
| 49 | Saldo = Summe 1 - Summe 2 - Summe 3 | | | -3.952.500,00 | -4.848.400,00 | 895.900,00 |

1. Nachtragsvoranschlag 2025

Querschnitt (Anlage 5b)

Stadtgemeinde St. Valentin

| VQS-Pos. | Zuordnung der MVAG | Bezeichnung | Anmerkungen | Gesamt-Haushalt | Haushalt ohne Quasi-KG | Quasi-KG ² |
|---|---|---|----------------------------------|-----------------|------------------------|-----------------------|
| Überrechnung Quasi-Kapitalgesellschaften (Quasi-KG) gemäß ESVG | | | | | | |
| 50 | 2301 | Entnahmen von Haushaltsrücklagen | | n.a. | n.a. | |
| 51 | 2401 | Zuweisungen an Haushaltsrücklagen | | n.a. | n.a. | |
| 52 | 332x | Einzahlungen aus der Rückzahlung von Darlehen sowie gewährten Vorschüssen | ohne Gruppe (Konto) 273, 280-282 | n.a. | n.a. | |
| 53 | 342x | Auszahlungen aus der Gewährung von Darlehen sowie gewährten Vorschüssen | ohne Gruppe (Konto) 273, 280-282 | n.a. | n.a. | |
| 54 | 351x | Einzahlungen aus der Aufnahme von Finanzschulden | | n.a. | n.a. | 835.400,00 |
| 55 | 361x | Auszahlungen aus der Tilgung von Finanzschulden | | n.a. | n.a. | -1.039.500,00 |
| 59 | Überrechnung Quasi-KG Summe aus Position 49 (Quasi-KG) und Position 50 bis 55 | | | n.a. | n.a. | 691.800,00 |
| 60 | Finanzierungssaldo (Voranschlag) aus Position 49 (Haushalt ohne Quasi- KG) und Position 59 (Quasi-KG) ¹ | | | n.a. | -4.156.600,00 | n.a. |
| 61 | Erläuterungen der Gebietskörperschaft (optional) | | | | | |

1) Entsprechend den Bestimmungen des Artikel 15 Abs. 1 Österreichischer Stabilitätspakt sind die Daten bzw. Grobplanungen der Gemeinden landesweise im Wege der Länder vorzulegen, das ausgewiesene Einzelergebnis der Gemeinde zum Finanzierungssaldo gemäß Pos. 60 hat nur bedingte Aussagekraft für das Gesamtergebnis der Haushaltskoordinierung.

2) Quasi-Kapitalgesellschaften außerhalb des Sektors Staat gemäß ESVG (Ansatz 85-86).

3) Mittelaufbringung und -verwendung sowie Vermögensbildung bereinigt näherungsweise im Sinne der Einnahmen und Ausgaben gemäß ESVG.

Nachweis über Transferzahlungen (Anlage 6a)

1. Nachtragsvoranschlag 2025

Stadtgemeinde St. Valentin

Nachweis über Transferzahlungen (Anlage 6a)

| Haushaltskonto | Bezeichnung Ansatz | Bezeichnung Post | Summe Einzahlungen | Summe Auszahlungen |
|--|--|---|----------------------|---------------------|
| Transferzahlungen von/an Bund, Bundesfonds, Bundeskammern | | | | |
| Gesamtsumme Transferzahlungen von/an Bund, Bundesfonds, Bundeskammern | | | 1.363.100,00 | 0,00 |
| Summe Kapitaltransfers | | | 846.600,00 | 0,00 |
| Summe Transfers | | | 516.500,00 | 0,00 |
| 2/021000+816000 | Statistisches Amt | Ersatz für statistische Erhebungen | 400,00 | |
| 2/029000+300742 | Amtsgebäude | Kapitaltransfers von Bund, Bundesfonds und Bundeskammern | 37.000,00 | |
| 2/029000+860000 | Amtsgebäude | Transfers von Bund, Bundesfonds und Bundeskammern | 9.000,00 | |
| 2/211000+300742 | Volksschule Hauptplatz | Kapitaltransfers von Bund, Bundesfonds und Bundeskammern | 41.300,00 | |
| 2/211000+860000 | Volksschule Hauptplatz | Transfers von Bund, Bundesfonds und Bundeskammern | 13.800,00 | |
| 2/820000+300742 | Wirtschaftshöfe | Kapitaltransfers von Bund, Bundesfonds und Bundeskammern | 12.500,00 | |
| 2/820000+860000 | Wirtschaftshöfe | Transfers von Bund, Bundesfonds und Bundeskammern | 6.000,00 | |
| 2/850000+300000 | Betriebe der Wasserversorgung | Kapitaltransfers von Bund, Bundesfonds und Bundeskammern | 55.000,00 | |
| 2/850000+860000 | Betriebe der Wasserversorgung | Laufende Transferzahlungen vom Bund | 69.500,00 | |
| 2/851000+300000 | Betriebe der Abwasserbeseitigung | Kapitaltransfers von Bund, Bundesfonds und Bundeskammern | 50.000,00 | |
| 2/851000+860000 | Betriebe der Abwasserbeseitigung | Laufende Transferzahlungen vom Bund | 43.100,00 | |
| 2/941000+860000 | Sonstige Finanzzuweisungen nach dem FAG 1) | Laufende Transferzahlungen vom Bund | 85.500,00 | |
| 2/941000+860100 | Sonstige Finanzzuweisungen nach dem FAG 1) | Transfers von Bund, Bundesfonds und Bundeskammern | 259.600,00 | |
| 2/945000+860000 | Sonstige Zuschüsse des Bundes | Transfers von Bund, Bundesfonds und Bundeskammern | 29.600,00 | |
| 6/612000+300742 | Gemeindestrassen | Kapitaltransfers von Bund, Bundesfonds und Bundeskammern | 40.800,00 | |
| 6/639000+300000 | Sonstige Einrichtungen und Maßnahmen | Kapitaltransfers von Bund, Bundesfonds und Bundeskammern | 610.000,00 | |
| Transferzahlungen von/an Länder, Landesfonds, Landeskammern | | | | |
| Gesamtsumme Transferzahlungen von/an Länder, Landesfonds, Landeskammern | | | 12.277.100,00 | 7.643.300,00 |
| Summe Kapitaltransfers | | | 440.400,00 | 0,00 |
| Summe Transfers | | | 11.836.700,00 | 7.643.300,00 |
| 2/024000+816000 | Wahlamt | Kostenbeiträge für Wahlen | 9.000,00 | |
| 2/029000+861000 | Amtsgebäude | Transfers von Ländern, Landesfonds und Landeskammern | 15.000,00 | |
| 2/164500+861000 | Förderung der Brandbekämpfung | Transfers von Ländern, Landesfonds und Landeskammern | 23.900,00 | |
| 2/211000+861000 | Volksschule Hauptplatz | Transfers von Ländern, Landesfonds und Landeskammern | 64.900,00 | |
| 2/211100+861000 | Volksschule Langenhart | Transfers von Ländern, Landesfonds und Landeskammern | 120.900,00 | |
| 2/211100+861100 | Volksschule Langenhart | Transfers von Ländern, Landesfonds und Landeskammern | 61.700,00 | |
| 2/213000+861000 | Sonderschulen | Transfers von Ländern, Landesfonds und Landeskammern | 54.000,00 | |
| 2/240000+861000 | Kindergärten Schubertstraße | Transfers von Ländern, Landesfonds und Landeskammern | 265.500,00 | |
| 2/240200+861000 | Kindergarten Herzograd | Transfers von Ländern, Landesfonds und Landeskammern | 3.000,00 | |
| 2/240300+861000 | Kindergarten I. Bachmann-Straße | Transfers von Ländern, Landesfonds und Landeskammern | 4.100,00 | |
| 2/250000+861000 | Horte für Schülerinnen und Schüler | Laufende Transferzahlungen von Länd | 14.500,00 | |
| 2/259100+861000 | Kinderferienbetreuung | Transfers von Ländern, Landesfonds und Landeskammern | 7.000,00 | |
| 2/269000+301000 | Sonstige Einrichtungen und Maßnahmen | Kapitaltransfers von Ländern, Landesfonds und Landeskammern | 33.000,00 | |
| 2/273000+861000 | Volksbüchereien | Laufende Landeszuschüsse | 2.000,00 | |

1. Nachtragsvoranschlag 2025

Stadtgemeinde St. Valentin

Nachweis über Transferzahlungen (Anlage 6a)

| Haushaltskonto | Bezeichnung Ansatz | Bezeichnung Post | Summe Einzahlungen | Summe Auszahlungen |
|--|--|--|----------------------|---------------------|
| Transferzahlungen von/an Länder, Landesfonds, Landeskammern | | | | |
| | Gesamtsumme Transferzahlungen von/an Länder, Landesfonds, Landeskammern | | 12.277.100,00 | 7.643.300,00 |
| | Summe Kapitaltransfers | | 440.400,00 | 0,00 |
| | Summe Transfers | | 11.836.700,00 | 7.643.300,00 |
| 2/363000+861000 | Altstadterhaltung und Ortsbildpflege | Transfers von Ländern, Landesfonds und Landeskammern | 3.300,00 | |
| 2/381000+861000 | Maßnahmen der Kulturpflege | Transfers von Ländern, Landesfonds und Landeskammern | 11.700,00 | |
| 2/381000+861100 | Maßnahmen der Kulturpflege | Transfers von Ländern, Landesfonds und Landeskammern - Ausstellung | 34.000,00 | |
| 2/419000+861000 | Sonstige Einrichtungen und Maßnahmen | Transfers von Ländern, Landesfonds und Landeskammern | 415.000,00 | |
| 2/423000+861000 | Essen auf Rädern | Zuschüsse des Landes | 14.000,00 | |
| 2/522000+861000 | Reinhaltung der Luft | Transfers von Ländern, Landesfonds und Landeskammern | 8.700,00 | |
| 2/639000+301000 | Sonstige Einrichtungen und Maßnahmen | Kapitaltransfers von Ländern, Landesfonds und Landeskammern | 33.600,00 | |
| 2/640000+301000 | Einrichtungen und Maßnahmen nach der Straßenverkehrsordnung | Kapitaltransfers von Ländern, Landesfonds und Landeskammern | 17.400,00 | |
| 2/789000+301000 | Sonstige Einrichtungen und Maßnahmen | Kapitaltransfers von Ländern, Landesfonds und Landeskammern | 49.600,00 | |
| 2/815100+301000 | Kinderspielplätze | Kapitaltransfers von Ländern, Landesfonds und Landeskammern | 9.300,00 | |
| 2/820000+861000 | Wirtschaftshöfe | Transfers von Ländern, Landesfonds und Landeskammern | 15.000,00 | |
| 2/853000+861000 | Betriebe für die Errichtung und Verw. von Wohn- und Geschäftsgeb. | Landeszuschüsse (Zinsen) | 56.700,00 | |
| 2/894000+301000 | Veranstaltungszentrum - Musikschule | Kapitaltransfers von Ländern, Landesfonds und Landeskammern | 22.100,00 | |
| 2/894000+861000 | Veranstaltungszentrum - Musikschule | Transfers von Ländern, Landesfonds und Landeskammern | 2.700,00 | |
| 2/894000+861001 | Veranstaltungszentrum - Musikschule | Transfers von Ländern, Landesfonds und Landeskammern | 40.000,00 | |
| 2/921000+861000 | Zwischen Ländern und Gemeinden geteilte Abgaben | Transfers von Ländern, Landesfonds und Landeskammern | 102.700,00 | |
| 2/925000+859400 | Ertragsanteile an gemeinschaftlichen Bundesabgaben | Ertragsant. Bevolk.-Schlüssel incl. | 9.712.000,00 | |
| 2/940000+861000 | Bedarfszuweisungen | Transfers von Ländern, Landesfonds und Landeskammern | 26.600,00 | |
| 2/947000+861000 | Sonstige Zuschüsse der Länder | Transfers von Ländern, Landesfonds und Landeskammern | 42.800,00 | |
| 6/639000+301000 | Sonstige Einrichtungen und Maßnahmen | Kapitaltransfers von Ländern, Landesfonds und Landeskammern | 269.100,00 | |
| 6/710000+301000 | Land- und forstwirtschaftlicher Wegebau | Kapitaltransfers von Ländern, Landesfonds und Landeskammern | 2.500,00 | |
| 6/710000+871000 | Land- und forstwirtschaftlicher Wegebau | Beihilfen aus Bedarfszuweisungen | 2.500,00 | |
| 6/816000+871000 | Öffentliche Beleuchtung und öffentliche Uhren | Beihilfen aus Bedarfszuweisungen | 3.500,00 | |
| 6/850000+301000 | Betriebe der Wasserversorgung | Kapitaltransfers von Ländern, Landesfonds und Landeskammern | 3.800,00 | |
| 6/894000+871000 | Veranstaltungszentrum - Musikschule | Kapitaltransferzahlungen von Ländern und Landesfonds | 700.000,00 | |
| 1/211100-751000 | Volksschule Langenhart | Transfers an Länder, Landesfonds und Landeskammern | | 3.000,00 |
| 1/213000-751000 | Sonderschulen | Transfers an Länder, Landesfonds und Landeskammern | | 93.000,00 |
| 1/220000-751000 | Berufsbildende Pflichtschulen | Berufsschülerhaltungsbeitrag | | 119.400,00 |
| 1/419000-751000 | Sonstige Einrichtungen und Maßnahmen | Wohnsitzgemeindebeitrag - SHG | | 124.000,00 |
| 1/419000-751100 | Sonstige Einrichtungen und Maßnahmen | Sozialhilfeumlage | | 2.929.000,00 |
| 1/439000-751000 | Sonstige Einrichtungen und Maßnahmen | Jugendwohlfahrtsumlage | | 557.000,00 |
| 1/510000-751000 | Medizinische Bereichsversorgung | Beitrag an Pensionsverband | | 41.800,00 |
| 1/562000-752000 | Sprengelbeiträge | Sprengelbeitrag NÖKAS (Zweckaufwand) | | 3.776.000,00 |

1. Nachtragsvoranschlag 2025

Stadtgemeinde St. Valentin

Nachweis über Transferzahlungen (Anlage 6a)

| Haushaltskonto | Bezeichnung Ansatz | Bezeichnung Post | Summe Einzahlungen | Summe Auszahlungen |
|--|--|--|----------------------|---------------------|
| Transferzahlungen von/an Länder, Landesfonds, Landeskammern | | | | |
| | Gesamtsumme Transferzahlungen von/an Länder, Landesfonds, Landeskammern | | 12.277.100,00 | 7.643.300,00 |
| | Summe Kapitaltransfers | | 440.400,00 | 0,00 |
| | Summe Transfers | | 11.836.700,00 | 7.643.300,00 |
| 1/562100-752000 | Beitrag der Gemeinde zum Krankenanstaltensprengel | Sprengelbeitrag NÖKAS (Verwaltungsau | | 100,00 |
| Transferzahlungen von/an Gemeinden, Gemeindeverbände, Gemeindefonds | | | | |
| | Gesamtsumme Transferzahlungen von/an Gemeinden, Gemeindeverbände, Gemeindefonds | | 190.500,00 | 962.800,00 |
| | Summe Kapitaltransfers | | 0,00 | 0,00 |
| | Summe Transfers | | 190.500,00 | 962.800,00 |
| 2/211100+862000 | Volksschule Langenhart | Transfers von Gemeinden, Gemeindeverbände (ohne marktbestimmte Tätigkeit) und Gemeindefonds | 20.600,00 | |
| 2/213000+862000 | Sonderschulen | Transfers von Gemeinden, Gemeindeverbände (ohne marktbestimmte Tätigkeit) und Gemeindefonds | 105.000,00 | |
| 2/363000+862000 | Altstadterhaltung und Ortsbildpflege | Transfers von Gemeinden, Gemeindeverbänden (ohne marktbestimmte Tätigkeit) und Gemeindefonds | 1.200,00 | |
| 2/512000+862000 | Sonstige medizinische Beratung und Betreuung | Transfers von Gemeinden, Gemeindeverbänden (ohne marktbestimmte Tätigkeit) und Gemeindefonds | 10.000,00 | |
| 2/813000+862200 | Müllbeseitigung (soweit nicht ausgegliedert) | Verbandszuschuss (ASZ-Betrieb) | 5.000,00 | |
| 2/813000+862300 | Müllbeseitigung (soweit nicht ausgegliedert) | Verbandszuschuß (Sammelstelle) | 48.700,00 | |
| 1/022000-752000 | Standesamts- und Staatsbürgerschaft sverband St. Valentin | Lfd. Transferzahlungen an Gemeindev | | 95.000,00 |
| 1/210000-752000 | Allgemeinbildende Pflichtschulen, gemeinsame Kosten | Schulumlage | | 585.500,00 |
| 1/240500-752000 | Krabbelstube/Kindergärten Gastbeitrag | Transfers an Gemeinden, Gemeindeverbände (ohne marktbestimmte Tätigkeit) und Gemeindefonds | | 7.500,00 |
| 1/320000-752000 | Ausbildung in Musik und darstellender Kunst | Laufende Transferzahlungen an Gemei nden, Gemeindeverbände) und -fonds | | 262.700,00 |
| 1/522000-752000 | Reinhaltung der Luft | Transfers an Gemeinden, Gemeindeverbände (ohne marktbestimmte Tätigkeit) und Gemeindefonds | | 10.500,00 |
| 1/631000-752000 | Konkurrenzwässer | Beiträge an Wasserverbände | | 1.600,00 |
| Transferzahlungen von/an Sozialversicherungsträger | | | | |
| | Gesamtsumme Transferzahlungen von/an Sozialversicherungsträger | | 0,00 | 0,00 |
| | Summe Kapitaltransfers | | 0,00 | 0,00 |
| | Summe Transfers | | 0,00 | 0,00 |
| Transferzahlungen von/an sonst. Träger des öffentlichen Rechts | | | | |
| | Gesamtsumme Transferzahlungen von/an sonst. Träger des öffentlichen Rechts | | 330.300,00 | 153.000,00 |
| | Summe Kapitaltransfers | | 194.700,00 | 0,00 |
| | Summe Transfers | | 135.600,00 | 153.000,00 |
| 2/010000+863000 | Zentralamt | von sonstigen Trägern des öffentlic hen Rechtes 4) | 22.300,00 | |

1. Nachtragsvoranschlag 2025

Stadtgemeinde St. Valentin

Nachweis über Transferzahlungen (Anlage 6a)

| Haushaltskonto | Bezeichnung Ansatz | Bezeichnung Post | Summe Einzahlungen | Summe Auszahlungen |
|---|---|---|----------------------|---------------------|
| Transferzahlungen von/an sonst. Träger des öffentlichen Rechts | | | | |
| | Gesamtsumme Transferzahlungen von/an sonst. Träger des öffentlichen Rechts | | 330.300,00 | 153.000,00 |
| | Summe Kapitaltransfers | | 194.700,00 | 0,00 |
| | Summe Transfers | | 135.600,00 | 153.000,00 |
| 2/211100+863000 | Volksschule Langenhart | Transfers von sonstigen Trägern öffentlichen Rechts und Sozialversicherungsträgern | 14.300,00 | |
| 2/211100+864000 | Volksschule Langenhart | Transfers von Unternehmen (ohne Finanzunternehmen) und andere | 50.000,00 | |
| 2/213000+863000 | Sonderschulen | Transfers von sonstigen Trägern öffentlichen Rechts und Sozialversicherungsträgern | 5.800,00 | |
| 2/240000+863000 | Kindergärten Schubertstraße | von sonstigen Trägern des öffentlichen Rechtes 4) | 7.400,00 | |
| 2/240200+863000 | Kindergarten Herzograd | von sonstigen Trägern des öffentlichen Rechtes 4) | 15.400,00 | |
| 2/240300+863000 | Kindergarten I. Bachmann-Straße | von sonstigen Trägern des öffentlic | 4.600,00 | |
| 2/250000+863000 | Horte für Schülerinnen und Schüler | Transfers von sonstigen Trägern öffentlichen Rechts und Sozialversicherungsträgern | 14.500,00 | |
| 2/270000+863000 | Volkshochschulen | Subvention von sonst. Trägern öffen | 1.300,00 | |
| 6/164100+303000 | Freiwillige Feuerwehr Rems | Kapitaltransfers von sonstigen Trägern des öffentlichen Rechts und Sozialversicherungsträgern | 194.700,00 | |
| 1/439000-768000 | Sonstige Einrichtungen und Maßnahmen | Kostenersätze Tagesmütter | | 8.000,00 |
| 1/914000-755000 | Beteiligungen | Laufende Transferzahlungen an Unter | | 145.000,00 |
| | Gesamtsumme | | 14.161.000,00 | 8.759.100,00 |

Nachweis über Haushaltsrücklagen und
Zahlungsmittelreserven (Anlage 6b)

1. Nachtragsvoranschlag 2025

Stadtgemeinde St. Valentin

Nachweis der Rücklagen ohne Innere Darlehen (936)

| Haushaltsrücklagen Nr. | Verwendungszweck | Ansatz | Rücklagenstand 31.12.2024 | Zuweisungen | Entnahmen | Rücklagenstand 31.12.2025 | Zahlungsmittelreserven | | |
|--------------------------------------|--|--------|------------------------------|-------------|---------------------|------------------------------|------------------------|-------------|-----------------------|
| | | | | | | | 31.12.2024 | 31.12.2025 | Konto-/Sparbuchnummer |
| 8/9990935/00003 | Allgemeine Rücklage | 164000 | 0,00 | | | 0,00 | | | |
| 8/9990935/00004 | Allgemeine Rücklage | 211100 | 0,00 | | | 0,00 | | | |
| 8/9990935/00005 | Allgemeine Rücklage | 612000 | 0,00 | | | 0,00 | | | |
| 8/9990935/00006 | Allgemeine Rücklage | 639000 | 0,00 | | | 0,00 | | | |
| 8/9990935/00007 | Allgemeine Rücklage | 710000 | 0,00 | | | 0,00 | | | |
| 8/9990935/00008 | Allgemeine Rücklage | 816000 | 0,00 | | | 0,00 | | | |
| 8/9997935/00002 | Rücklage aus 50% des Eröffnungsbilanzsaldos ohne ZMR | 912000 | 34.293.300,00 | | 2.457.200,00 | 31.836.100,00 | | | |
| 8/9997935/00003 | Haushaltspotential Rücklage | 990000 | 2.634.300,00 | | 2.178.300,00 | 456.000,00 | | | |
| Allgemeine Haushaltsrücklagen | | | 36.927.600,00 | 0,00 | 4.635.500,00 | 32.292.100,00 | 0,00 | 0,00 | |
| Gesamtsummen | | | 36.927.600,00 | 0,00 | 4.635.500,00 | 32.292.100,00 | 0,00 | 0,00 | |

Einzelnachweis über Finanzschulden und Schuldendienst
(Anlage 6c)

1. Nachtragsvoranschlag 2025

Einzelnachweis über Finanzschulden und Schuldendienst (Anlage 6c)

Stadtgemeinde St. Valentin

| Darlehen | Ansatz | Staat | Laufzeit | Darlehenshöhe | Buchwert | Zugang | Tilgung | Zinsen | Summe | Schuldendienst- | Buchwert | Netto |
|----------------|--------|------------------|----------|---------------|------------|--------|---------|--------|----------------|-----------------|------------|----------------|
| Darlehensgeber | | | | Gesamt | 31.12.2024 | | | | Schuldendienst | ersätze | 31.12.2025 | Schuldendienst |
| Verwendung | | Währung/Zinssatz | | | | | | | | | | |
| Aktenzahl | | Zinsindikator | | | | | | | | | | |

1. Darlehen für Investitionszwecke

1.1. ... von Trägern des öffentlichen Rechts

1.1.1. ... von Bund, Bundesfonds, Bundeskammern

1.1.2. ... von Ländern, Landesfonds, Landesammern

| | | | | | | | | | | | | |
|---------------------------|--------|----|-------------|-----------|------------|--|--|--|--|--|------------|--|
| 508/8500006 | 850000 | AT | 2004 - 2034 | 45.000,00 | 57.900,00 | | | | | | 57.900,00 | |
| NÖ Wasserwirtschaftsfonds | | | | | | | | | | | | |
| Wasserversorgung BA 06 | | | EUR/1,000% | | | | | | | | | |
| 602508072 | | | | | | | | | | | | |
| 508/8500011 | 850000 | AT | 2008 - 2038 | 35.500,00 | 40.800,00 | | | | | | 40.800,00 | |
| NÖ Wasserwirtschaftsfonds | | | | | | | | | | | | |
| Wasserversorgung BA 08 | | | EUR/1,000% | | | | | | | | | |
| 602510247 | | | | | | | | | | | | |
| 508/8500014 | 850000 | AT | 2007 - 2037 | 42.250,00 | 47.700,00 | | | | | | 47.700,00 | |
| NÖ Wasserwirtschaftsfonds | | | | | | | | | | | | |
| Wasserversorgung BA 09 | | | EUR/1,000% | | | | | | | | | |
| 602513289 | | | | | | | | | | | | |
| 508/8500015 | 850000 | AT | 2007 - 2037 | 13.300,00 | 15.700,00 | | | | | | 15.700,00 | |
| NÖ Wasserwirtschaftsfonds | | | | | | | | | | | | |
| Wasserversorgung BA 11 | | | EUR/1,000% | | | | | | | | | |
| 602514633 | | | | | | | | | | | | |
| 508/8510007 | 851000 | AT | 2009 - 2039 | 11.124,00 | 12.800,00 | | | | | | 12.800,00 | |
| NÖ Wasserwirtschaftsfonds | | | | | | | | | | | | |
| Kanalbau BA 12 | | | EUR/1,000% | | | | | | | | | |
| 602500942 | | | | | | | | | | | | |
| 508/8510008 | 851000 | AT | 2003 - 2033 | 92.900,00 | 117.600,00 | | | | | | 117.600,00 | |
| NÖ Wasserwirtschaftsfonds | | | | | | | | | | | | |
| Kanalbau BA 11 | | | EUR/1,000% | | | | | | | | | |
| 602500950 | | | | | | | | | | | | |

1. Nachtragsvoranschlag 2025

Einzelnachweis über Finanzschulden und Schuldendienst (Anlage 6c)

Stadtgemeinde St. Valentin

| Darlehen | Ansatz | Staat | Laufzeit | Darlehenshöhe | Buchwert | Zugang | Tilgung | Zinsen | Summe | Schuldendienst- | Buchwert | Netto |
|---------------------------------|--------|-------|------------------|---------------|------------|--------|---------|--------|----------------|-----------------|------------|----------------|
| Darlehensgeber | | | | Gesamt | 31.12.2024 | | | | Schuldendienst | ersätze | 31.12.2025 | Schuldendienst |
| Verwendung | | | Währung/Zinssatz | | | | | | | | | |
| Aktenzahl | | | Zinsindikator | | | | | | | | | |
| 508/8510020 | 851000 | AT | 2004 - 2034 | 29.100,00 | 36.800,00 | | | | | | 36.800,00 | |
| NÖ Wasserwirtschaftsfonds | | | | | | | | | | | | |
| Kanalbau BA 13 | | | EUR/1,000% | | | | | | | | | |
| 602504468 | | | | | | | | | | | | |
| 508/8510022 | 851000 | AT | 2005 - 2035 | 87.600,00 | 106.700,00 | | | | | | 106.700,00 | |
| NÖ Wasserwirtschaftsfonds | | | | | | | | | | | | |
| Kanalbau BA 15 | | | EUR/1,000% | | | | | | | | | |
| 602510255 | | | | | | | | | | | | |
| 508/8510023 | 851000 | AT | 2007 - 2037 | 103.500,00 | 146.900,00 | | | | | | 146.900,00 | |
| NÖ Wasserwirtschaftsfonds | | | | | | | | | | | | |
| Kanalbau BA 09 | | | EUR/1,000% | | | | | | | | | |
| 602513726 | | | | | | | | | | | | |
| 511/8500016 | 850000 | AT | 2009 - 2039 | 32.250,00 | 40.800,00 | | | | | | 40.800,00 | |
| NÖ Landeswasserwirtschaftsfonds | | | | | | | | | | | | |
| Wasserversorgung BA 10 | | | EUR/1,000% | | | | | | | | | |
| 602516652 | | | | | | | | | | | | |
| 511/8500023 | 850000 | AT | 2011 - 2041 | 22.500,00 | 32.000,00 | | | | | | 32.000,00 | |
| NÖ Landeswasserwirtschaftsfonds | | | | | | | | | | | | |
| Wasserversorgung BA 14 | | | EUR/1,000% | | | | | | | | | |
| 602522598 | | | | | | | | | | | | |
| 511/8500024 | 850000 | AT | 2012 - 2042 | 12.500,00 | 16.200,00 | | | | | | 16.200,00 | |
| NÖ Landeswasserwirtschaftsfonds | | | | | | | | | | | | |
| Wasserversorgung BA 15 | | | EUR/1,000% | | | | | | | | | |
| 602526135 | | | | | | | | | | | | |
| 511/8510012 | 851000 | AT | 2010 - 2040 | 46.500,00 | 77.600,00 | | | | | | 77.600,00 | |
| NÖ Landeswasserwirtschaftsfonds | | | | | | | | | | | | |
| Kanalbau BA 16 | | | EUR/1,000% | | | | | | | | | |
| 602518345 | | | | | | | | | | | | |

1. Nachtragsvoranschlag 2025

Einzelnachweis über Finanzschulden und Schuldendienst (Anlage 6c)

Stadtgemeinde St. Valentin

| Darlehen | Ansatz | Staat | Laufzeit | Darlehenshöhe | Buchwert | Zugang | Tilgung | Zinsen | Summe | Schuldendienst- | Buchwert | Netto |
|--|--------|-------|------------------|---------------|------------|--------------|---------|----------|----------|-----------------|--------------|----------------|
| Darlehensgeber | | | | Gesamt | 31.12.2024 | | | | | Schuldendienst | 31.12.2025 | Schuldendienst |
| Verwendung | | | Währung/Zinssatz | | | | | | | | | |
| Aktenzahl | | | Zinsindikator | | | | | | | | | |
| 511/8510013 | 851000 | AT | 2017 - 2047 | 17.900,00 | 22.900,00 | | | | | | 22.900,00 | |
| NÖ Landeswasserwirtschaftsfonds | | | | | | | | | | | | |
| Kanalbau BA 17 | | | EUR/1,000% | | | | | | | | | |
| 602514641 | | | | | | | | | | | | |
| 511/8510015 | 851000 | AT | 2009 - 2039 | 15.800,00 | 21.500,00 | | | | | | 21.500,00 | |
| NÖ Landeswasserwirtschaftsfonds | | | | | | | | | | | | |
| Kanalbau BA 18 | | | EUR/1,000% | | | | | | | | | |
| 602518337 | | | | | | | | | | | | |
| 511/8510028 | 851000 | AT | 2011 - 2041 | 35.800,00 | 44.100,00 | | | | | | 44.100,00 | |
| NÖ Landeswasserwirtschaftsfonds | | | | | | | | | | | | |
| Kanalbau BA 20 | | | EUR/1,000% | | | | | | | | | |
| 602519953 | | | | | | | | | | | | |
| 511/8510036 | 851000 | AT | 2012 - 2042 | 8.000,00 | 13.900,00 | | | | | | 13.900,00 | |
| NÖ Landeswasserwirtschaftsfonds | | | | | | | | | | | | |
| Kanalbau BA 24 | | | EUR/1,000% | | | | | | | | | |
| 602529649 | | | | | | | | | | | | |
| 1.1.3. ... von Gemeinden, Gemeindeverbänden, Gemeindefonds | | | | | | | | | | | | |
| 1.1.4. ... von Sozialversicherungsträgern | | | | | | | | | | | | |
| 1.1.5. ... von sonstigen Trägern des öffentlichen Rechts | | | | | | | | | | | | |
| 1.2. ... von Beteiligungen der Gebietskörperschaft (ohne Finanzunternehmen) | | | | | | | | | | | | |
| 1.3. ... von Unternehmen (ohne Beteiligungen und ohne Finanzunternehmen) | | | | | | | | | | | | |
| 1.4. ... von Finanzunternehmen | | | | | | | | | | | | |
| 1.4.1. ... von Finanzunternehmen im Inland | | | | | | | | | | | | |
| 500/2400001 | 240000 | AT | 2025 - 2049 | 1.178.200,00 | | 1.178.200,00 | | 5.000,00 | 5.000,00 | | 1.178.200,00 | 5.000,00 |
| Bankdarlehen | | | | | | | | | | | | |
| Kindergarten Schubertstraße - | | | EUR/4,000% | | | | | | | | | |
| Zubau | | | | | | | | | | | | |

1. Nachtragsvoranschlag 2025

Einzelnachweis über Finanzschulden und Schuldendienst (Anlage 6c)

Stadtgemeinde St. Valentin

| Darlehen | Ansatz | Staat | Laufzeit | Darlehenshöhe | Buchwert | Zugang | Tilgung | Zinsen | Summe | Schuldendienst- | Buchwert | Netto |
|-----------------------------------|--------|-------|------------------|---------------|------------|--------------|------------|-----------|------------|-----------------|--------------|----------------|
| Darlehensgeber | | | | Gesamt | 31.12.2024 | | | | | Schuldendienst | 31.12.2025 | Schuldendienst |
| Verwendung | | | Währung/Zinssatz | | | | | | | | | |
| Aktenzahl | | | Zinsindikator | | | | | | | | | |
| 500/2400002 | 240300 | AT | 2024 - 2049 | 1.238.600,00 | | 1.238.600,00 | | 5.000,00 | 5.000,00 | | 1.238.600,00 | 5.000,00 |
| Bankdarlehen | | | | | | | | | | | | |
| Kindergarten I. Bachmann-Straße - | | | | | | | | | | | | |
| Zubau | | | | | | | | | | | | |
| | | | EUR/4,000% | | | | | | | | | |
| 500/8500031 | 850000 | AT | 2025 - 2049 | 1.109.000,00 | | 460.500,00 | | 5.000,00 | 5.000,00 | | 460.500,00 | 5.000,00 |
| Bankdarlehen | | | | | | | | | | | | |
| WVA BA 23 Ertüchtigung Brunnen | | | EUR/4,000% | | | | | | | | | |
| Erla+WVA BA 20 Ring, leitung | | | | | | | | | | | | |
| Rems/Altenhofen | | | | | | | | | | | | |
| 500/8510043 | 851000 | AT | 2025 - 2049 | 379.200,00 | | 374.900,00 | | 5.000,00 | 5.000,00 | | 374.900,00 | 5.000,00 |
| Bankdarlehen | | | | | | | | | | | | |
| ABA PV-Anlage 430 KWP+ABA | | | EUR/4,000% | | | | | | | | | |
| San.Hauptpumpwerk+ABA, | | | | | | | | | | | | |
| Hauptplatz u.a. | | | | | | | | | | | | |
| 503/8500001 | 850000 | AT | 2017 - 2040 | 950.000,00 | 678.100,00 | | 36.600,00 | 13.600,00 | 50.200,00 | | 641.500,00 | 50.200,00 |
| UniCredit Bank Austria AG | | | | | | | | | | | | |
| Wasserversorgung Diverse | | BA | EUR/2,010% | | | | | | | | | |
| 10016644212 | | | | | | | | | | | | |
| 503/8500004 | 850000 | AT | 2006 - 2031 | 580.000,00 | 181.900,00 | | 25.600,00 | 5.700,00 | 31.300,00 | | 156.300,00 | 31.300,00 |
| UniCredit Bank Austria AG | | | | | | | | | | | | |
| Wasserversorgung BA 08 | | | EUR/2,415% | | | | | | | | | |
| 53945803889 | | | euribor6m | | | | | | | | | |
| 503/8500007 | 850000 | AT | 2007 - 2032 | 1.000.000,00 | 418.900,00 | | 49.600,00 | 14.600,00 | 64.200,00 | | 369.300,00 | 64.200,00 |
| UniCredit Bank Austria AG | | | | | | | | | | | | |
| Wasserversorgung BA 06 | | | EUR/2,769% | | | | | | | | | |
| 53000217769 | | | euribor6m | | | | | | | | | |
| 503/8500009 | 850000 | AT | 2001 - 2026 | 3.546.434,31 | 382.000,00 | | 189.000,00 | 7.000,00 | 196.000,00 | | 193.000,00 | 196.000,00 |
| UniCredit Bank Austria AG | | | | | | | | | | | | |
| Wasserversorgung BA 04 | | | EUR/2,657% | | | | | | | | | |
| 00400139325+00400139 | | | euribor6m | | | | | | | | | |

1. Nachtragsvoranschlag 2025

Einzelnachweis über Finanzschulden und Schuldendienst (Anlage 6c)

Stadtgemeinde St. Valentin

| Darlehen | Ansatz | Staat | Laufzeit | Darlehenshöhe | Buchwert | Zugang | Tilgung | Zinsen | Summe | Schuldendienst- | Buchwert | Netto |
|---------------------------------|--------|-------|------------------|---------------|------------|--------|-----------|-----------|----------------|-----------------|------------|----------------|
| Darlehensgeber | | | | Gesamt | 31.12.2024 | | | | Schuldendienst | ersätze | 31.12.2025 | Schuldendienst |
| Verwendung | | | Währung/Zinssatz | | | | | | | | | |
| Aktenzahl | | | Zinsindikator | | | | | | | | | |
| 503/8510004 | 851000 | AT | 2007 - 2032 | 500.000,00 | 165.500,00 | | 19.800,00 | 5.300,00 | 25.100,00 | | 145.700,00 | 25.100,00 |
| UniCredit Bank Austria AG | | | | | | | | | | | | |
| Kanalbau BA 11 | | | EUR/2,459% | | | | | | | | | |
| 53000217777 | | | euribor6m | | | | | | | | | |
| 503/8510005 | 851000 | AT | 2007 - 2032 | 225.000,00 | 74.300,00 | | 8.900,00 | 2.300,00 | 11.200,00 | | 65.400,00 | 11.200,00 |
| UniCredit Bank Austria AG | | | | | | | | | | | | |
| Kanalbau BA 12 | | | EUR/2,379% | | | | | | | | | |
| 53000217793 | | | euribor6m | | | | | | | | | |
| 503/8510009 | 851000 | AT | 2007 - 2032 | 1.700.000,00 | 614.700,00 | | 73.100,00 | 20.600,00 | 93.700,00 | | 541.600,00 | 93.700,00 |
| UniCredit Bank Austria AG | | | | | | | | | | | | |
| Kanalbau BA 09 Langenhart | | | EUR/2,629% | | | | | | | | | |
| 53702490672 | | | euribor6m | | | | | | | | | |
| 503/8510011 | 851000 | AT | 2007 - 2032 | 240.000,00 | 79.300,00 | | 9.500,00 | 2.500,00 | 12.000,00 | | 69.800,00 | 12.000,00 |
| UniCredit Bank Austria AG | | | | | | | | | | | | |
| Kanalbau BA 13 | | | EUR/2,379% | | | | | | | | | |
| 53000217785 | | | euribor6m | | | | | | | | | |
| 503/8510021 | 851000 | AT | 2006 - 2028 | 1.000.000,00 | 313.700,00 | | 44.100,00 | 9.800,00 | 53.900,00 | | 269.600,00 | 53.900,00 |
| UniCredit Bank Austria AG | | | | | | | | | | | | |
| Kanalbau BA 15 | | | EUR/2,415% | | | | | | | | | |
| 53306237891 | | | euribor6m | | | | | | | | | |
| 503/8510033 | 851000 | AT | 2017 - 2040 | 1.000.000,00 | 712.700,00 | | 38.600,00 | 14.300,00 | 52.900,00 | | 674.100,00 | 52.900,00 |
| UniCredit Bank Austria AG | | | | | | | | | | | | |
| Abwasserbeseitigung Diverse BA | | | EUR/2,010% | | | | | | | | | |
| 10016644089 | | | | | | | | | | | | |
| 503/8530002 | 853000 | AT | 2017 - 2036 | 1.650.000,00 | 703.500,00 | | 52.600,00 | 13.400,00 | 66.000,00 | 37.400,00 | 650.900,00 | 28.600,00 |
| UniCredit Bank Austria AG | | | | | | | | | | | | |
| Althausanierung Josef-Stöckler- | | | EUR/1,910% | | | | | | | | | |
| Straße 12+14 | | | | | | | | | | | | |
| 10016750126 | | | | | | | | | | | | |

1. Nachtragsvoranschlag 2025

Einzelnachweis über Finanzschulden und Schuldendienst (Anlage 6c)

Stadtgemeinde St. Valentin

| Darlehen | Ansatz | Staat | Laufzeit | Darlehenshöhe | Buchwert | Zugang | Tilgung | Zinsen | Summe | Schuldendienst- | Buchwert | Netto |
|---|--------|-------|------------------|---------------|------------|--------|-----------|-----------|----------------|-----------------|------------|----------------|
| Darlehensgeber | | | | Gesamt | 31.12.2024 | | | | Schuldendienst | ersätze | 31.12.2025 | Schuldendienst |
| Verwendung | | | Währung/Zinssatz | | | | | | | | | |
| Aktenzahl | | | Zinsindikator | | | | | | | | | |
| 504/8510006 | 851000 | AT | 1994 - 2034 | 1.453.456,68 | 321.300,00 | | 31.000,00 | 6.300,00 | 37.300,00 | | 290.300,00 | 37.300,00 |
| Ö. Kommunalkredit AG 104043 | | | | | | | | | | | | |
| Kanalbau BA 07 | | | EUR/2,000% | | | | | | | | | |
| 108405 - GZ 91.0097.01 | | | | | | | | | | | | |
| 507/8500005 | 850000 | AT | 2008 - 2033 | 185.000,00 | 71.500,00 | | 8.400,00 | 2.800,00 | 11.200,00 | | 63.100,00 | 11.200,00 |
| BAWAG P.S.K. Bank für Arbeit und Wirtschaft unc | | | | | | | | | | | | |
| Wasserversorgung BA 09 | | | EUR/3,129% | | | | | | | | | |
| Langenhart | | | | | | | | | | | | |
| 540016607 | | | euribor6m | | | | | | | | | |
| 507/8500018 | 850000 | AT | 2008 - 2033 | 280.000,00 | 125.000,00 | | 11.000,00 | 4.800,00 | 15.800,00 | | 114.000,00 | 15.800,00 |
| BAWAG P.S.K. Bank für Arbeit und Wirtschaft unc | | | | | | | | | | | | |
| Wasserversorgung BA 10 | | | EUR/3,129% | | | | | | | | | |
| 540016615 | | | euribor6m | | | | | | | | | |
| 507/8500026 | 850000 | AT | 2019 - 2044 | 170.000,00 | 141.100,00 | | 6.600,00 | 1.100,00 | 7.700,00 | | 134.500,00 | 7.700,00 |
| BAWAG P.S.K. Bank für Arbeit und Wirtschaft unc | | | | | | | | | | | | |
| Wasserversorgung BA 18 + BA | | | EUR/0,750% | | | | | | | | | |
| 540095604 | | | | | | | | | | | | |
| 507/8500029 | 850000 | AT | 2023 - 2048 | 730.000,00 | 705.300,00 | | 20.200,00 | 22.400,00 | 42.600,00 | | 685.100,00 | 42.600,00 |
| BAWAG P.S.K. Bank für Arbeit und Wirtschaft unc | | | | | | | | | | | | |
| WVA BA 20+WVA Brunnenanlage | | | EUR/3,160% | | | | | | | | | |
| Erla 2023 | | | | | | | | | | | | |
| 540115664 | | | | | | | | | | | | |
| 507/8500030 | 850000 | AT | 2024 - 2048 | 280.000,00 | 280.000,00 | | 6.700,00 | 11.100,00 | 17.800,00 | | 273.300,00 | 17.800,00 |
| BAWAG P.S.K. Bank für Arbeit und Wirtschaft unc | | | | | | | | | | | | |
| WVA BA 20+WVA Brunnenanlage | | | EUR/2,920% | | | | | | | | | |
| Erla 2024 | | | | | | | | | | | | |
| 540117500 | | | | | | | | | | | | |
| 507/8510003 | 851000 | AT | 2008 - 2033 | 255.000,00 | 98.500,00 | | 11.500,00 | 3.800,00 | 15.300,00 | | 87.000,00 | 15.300,00 |
| BAWAG P.S.K. Bank für Arbeit und Wirtschaft unc | | | | | | | | | | | | |
| Kanalbau BA 09 Langenhart | | | EUR/3,129% | | | | | | | | | |
| 540016585 | | | euribor6m | | | | | | | | | |

1. Nachtragsvoranschlag 2025

Einzelnachweis über Finanzschulden und Schuldendienst (Anlage 6c)

Stadtgemeinde St. Valentin

| Darlehen | Ansatz | Staat | Laufzeit | Darlehenshöhe | Buchwert | Zugang | Tilgung | Zinsen | Summe | Schuldendienst- | Buchwert | Netto |
|---|--------|-------|------------------|---------------|--------------|--------|-----------|-----------|----------------|-----------------|--------------|----------------|
| Darlehensgeber | | | | Gesamt | 31.12.2024 | | | | Schuldendienst | ersätze | 31.12.2025 | Schuldendienst |
| Verwendung | | | Währung/Zinssatz | | | | | | | | | |
| Aktenzahl | | | Zinsindikator | | | | | | | | | |
| 507/8510016 | 851000 | AT | 2003 - 2028 | 1.200.000,00 | 225.800,00 | | 52.900,00 | 9.000,00 | 61.900,00 | | 172.900,00 | 61.900,00 |
| BAWAG P.S.K. Bank für Arbeit und Wirtschaft unc | | | | | | | | | | | | |
| Kanalbau BA 11 | | | EUR/2,540% | | | | | | | | | |
| 1169965 | | | euribor6m | | | | | | | | | |
| 507/8510024 | 851000 | AT | 2008 - 2033 | 715.000,00 | 338.100,00 | | 26.500,00 | 13.100,00 | 39.600,00 | | 311.600,00 | 39.600,00 |
| BAWAG P.S.K. Bank für Arbeit und Wirtschaft unc | | | | | | | | | | | | |
| Kanalbau BA 16 | | | EUR/3,129% | | | | | | | | | |
| 540016623 | | | euribor6m | | | | | | | | | |
| 507/8510025 | 851000 | AT | 2008 - 2033 | 350.000,00 | 146.300,00 | | 14.800,00 | 5.700,00 | 20.500,00 | | 131.500,00 | 20.500,00 |
| BAWAG P.S.K. Bank für Arbeit und Wirtschaft unc | | | | | | | | | | | | |
| Kanalbau BA 17 | | | EUR/3,129% | | | | | | | | | |
| 540016631 | | | euribor6m | | | | | | | | | |
| 507/8510026 | 851000 | AT | 2009 - 2034 | 350.000,00 | 167.500,00 | | 12.500,00 | 6.500,00 | 19.000,00 | | 155.000,00 | 19.000,00 |
| BAWAG P.S.K. Bank für Arbeit und Wirtschaft unc | | | | | | | | | | | | |
| Kanalbau BA 20 | | | EUR/3,129% | | | | | | | | | |
| 540026289 | | | euribor6m | | | | | | | | | |
| 507/8510039 | 851000 | AT | 2019 - 2044 | 1.780.000,00 | 1.477.400,00 | | 68.600,00 | 11.100,00 | 79.700,00 | | 1.408.800,00 | 79.700,00 |
| BAWAG P.S.K. Bank für Arbeit und Wirtschaft unc | | | | | | | | | | | | |
| Abwasserbeseitigung BA 29 + BA | | | EUR/0,750% | | | | | | | | | |
| diverse | | | | | | | | | | | | |
| 540095590 | | | | | | | | | | | | |
| 507/8510041 | 851000 | AT | 2023 - 2048 | 690.000,00 | 666.700,00 | | 19.200,00 | 21.200,00 | 40.400,00 | | 647.500,00 | 40.400,00 |
| BAWAG P.S.K. Bank für Arbeit und Wirtschaft unc | | | | | | | | | | | | |
| Abwasserbeseitigung | | | EUR/3,160% | | | | | | | | | |
| San.Hauptpumpwerk u. div. BA | | | | | | | | | | | | |
| 540115672 | | | | | | | | | | | | |
| 507/8510042 | 851000 | AT | 2024 - 2048 | 860.000,00 | 880.000,00 | | 21.000,00 | 35.000,00 | 56.000,00 | | 859.000,00 | 56.000,00 |
| BAWAG P.S.K. Bank für Arbeit und Wirtschaft unc | | | | | | | | | | | | |
| ABA Sanierung | | | EUR/2,920% | | | | | | | | | |
| Hauptpumpwerk+ABA PV-Anlage | | | | | | | | | | | | |
| 430 kWp, +div.BA | | | | | | | | | | | | |
| 540117519 | | | | | | | | | | | | |

1. Nachtragsvoranschlag 2025

Einzelnachweis über Finanzschulden und Schuldendienst (Anlage 6c)

Stadtgemeinde St. Valentin

| Darlehen | Ansatz | Staat | Laufzeit | Darlehenshöhe | Buchwert | Zugang | Tilgung | Zinsen | Summe | Schuldendienst- | Buchwert | Netto |
|-------------------------|--------|-------|------------------|---------------|------------|--------|-----------|----------|----------------|-----------------|------------|----------------|
| Darlehensgeber | | | | Gesamt | 31.12.2024 | | | | Schuldendienst | ersätze | 31.12.2025 | Schuldendienst |
| Verwendung | | | Währung/Zinssatz | | | | | | | | | |
| Aktenzahl | | | Zinsindikator | | | | | | | | | |
| 510/8500012 | 850000 | AT | 2007 - 2032 | 580.000,00 | 209.100,00 | | 25.000,00 | 6.600,00 | 31.600,00 | | 184.100,00 | 31.600,00 |
| Raiffeisen Bausparkasse | | | | | | | | | | | | |
| Wasserversorgung BA 09 | | | EUR/2,414% | | | | | | | | | |
| 29.140.076 | | | euribor6m | | | | | | | | | |
| 512/8500019 | 850000 | AT | 2010 - 2035 | 365.000,00 | 187.700,00 | | 14.100,00 | 6.800,00 | 20.900,00 | | 173.600,00 | 20.900,00 |
| HYPO TIROL BANK AG | | | | | | | | | | | | |
| Wasserversorgung BA 14 | | | EUR/2,886% | | | | | | | | | |
| 319469050 | | | euribor6m | | | | | | | | | |
| 512/8500020 | 850000 | AT | 2010 - 2035 | 350.000,00 | 157.600,00 | | 14.200,00 | 5.700,00 | 19.900,00 | | 143.400,00 | 19.900,00 |
| HYPO TIROL BANK AG | | | | | | | | | | | | |
| Wasserversorgung BA 10 | | | EUR/2,886% | | | | | | | | | |
| 319469034 | | | euribor6m | | | | | | | | | |
| 512/8500021 | 850000 | AT | 2010 - 2035 | 170.000,00 | 81.500,00 | | 6.100,00 | 3.000,00 | 9.100,00 | | 75.400,00 | 9.100,00 |
| HYPO TIROL BANK AG | | | | | | | | | | | | |
| Wasserversorgung BA 13 | | | EUR/2,886% | | | | | | | | | |
| 319469042 | | | euribor6m | | | | | | | | | |
| 512/8510030 | 851000 | AT | 2010 - 2035 | 485.000,00 | 231.200,00 | | 18.400,00 | 8.400,00 | 26.800,00 | | 212.800,00 | 26.800,00 |
| HYPO TIROL BANK AG | | | | | | | | | | | | |
| Kanalbau BA 16 | | | EUR/2,886% | | | | | | | | | |
| 319469026 | | | euribor6m | | | | | | | | | |
| 512/8510031 | 851000 | AT | 2010 - 2035 | 400.000,00 | 155.800,00 | | 18.400,00 | 5.600,00 | 24.000,00 | | 137.400,00 | 24.000,00 |
| HYPO TIROL BANK AG | | | | | | | | | | | | |
| Kanalbau BA 09 | | | EUR/2,886% | | | | | | | | | |
| 319469000 | | | euribor6m | | | | | | | | | |
| 512/8510032 | 851000 | AT | 2010 - 2035 | 250.000,00 | 119.900,00 | | 9.000,00 | 4.400,00 | 13.400,00 | | 110.900,00 | 13.400,00 |
| HYPO TIROL BANK AG | | | | | | | | | | | | |
| Kanalbau BA 20 | | | EUR/2,886% | | | | | | | | | |
| 319469018 | | | euribor6m | | | | | | | | | |

1. Nachtragsvoranschlag 2025

Einzelnachweis über Finanzschulden und Schuldendienst (Anlage 6c)

Stadtgemeinde St. Valentin

| Darlehen | Ansatz | Staat | Laufzeit | Darlehenshöhe | Buchwert | Zugang | Tilgung | Zinsen | Summe | Schuldendienst- | Buchwert | Netto |
|--|--------|-------|-------------|---------------|--------------|--------|-----------|-----------|----------------|-----------------|--------------|----------------|
| Darlehensgeber | | | | Gesamt | 31.12.2024 | | | | Schuldendienst | ersätze | 31.12.2025 | Schuldendienst |
| Verwendung | | | | | | | | | | | | |
| Aktenzahl | | | | | | | | | | | | |
| Währung/Zinssatz | | | | | | | | | | | | |
| Zinsindikator | | | | | | | | | | | | |
| 513/8500025 | 850000 | AT | 2012 - 2037 | 230.000,00 | 134.000,00 | | 8.200,00 | 4.900,00 | 13.100,00 | | 125.800,00 | 13.100,00 |
| Sparkasse Oberösterreich Bank AG | | | | | | | | | | | | |
| Wasserversorgung BA 15 | | | EUR/2,844% | | | | | | | | | |
| 26162-000043 | | | euribor6m | | | | | | | | | |
| 513/8500027 | 850000 | AT | 2021 - 2045 | 325.000,00 | 286.000,00 | | 13.000,00 | 11.400,00 | 24.400,00 | | 273.000,00 | 24.400,00 |
| Sparkasse Oberösterreich Bank AG | | | | | | | | | | | | |
| Wasserversorgung BA 19 | | | EUR/2,620% | | | | | | | | | |
| AT38203203210775037 | | | | | | | | | | | | |
| 513/8510034 | 851000 | AT | 2012 - 2037 | 150.000,00 | 87.400,00 | | 5.400,00 | 3.200,00 | 8.600,00 | | 82.000,00 | 8.600,00 |
| Sparkasse Oberösterreich Bank AG | | | | | | | | | | | | |
| Abwasserbeseitigung BA 24 | | | EUR/2,844% | | | | | | | | | |
| 26162-000035 | | | euribor6m | | | | | | | | | |
| 523/8500028 | 850000 | AT | 2022 - 2047 | 340.000,00 | 319.300,00 | | 9.600,00 | 10.000,00 | 19.600,00 | | 309.700,00 | 19.600,00 |
| RAIFFEISENLANDESBANK NIEDERÖSTERREICH | | | | | | | | | | | | |
| WVA Brunnenanlage Erla+WVA | | | EUR/3,100% | | | | | | | | | |
| BB-Gebiet Rems u.div.BA | | | | | | | | | | | | |
| 42100491233 | | | | | | | | | | | | |
| 523/8510040 | 851000 | AT | 2022 - 2047 | 590.000,00 | 554.000,00 | | 16.700,00 | 17.300,00 | 34.000,00 | | 537.300,00 | 34.000,00 |
| RAIFFEISENLANDESBANK NIEDERÖSTERREICH | | | | | | | | | | | | |
| ABA BA 31+ABA BB-Gebiet Rems | | | EUR/3,100% | | | | | | | | | |
| u. div. BA | | | | | | | | | | | | |
| 42200491233 | | | | | | | | | | | | |
| 524/2111001 | 211100 | AT | 2022 - 2048 | 3.060.000,00 | 2.798.500,00 | | 75.400,00 | 99.300,00 | 174.700,00 | 126.000,00 | 2.723.100,00 | 48.700,00 |
| HYPO NOE Landesbank für Niederösterreich und | | | | | | | | | | | | |
| Volksschule Langenhart + ASO | | | EUR/3,522% | | | | | | | | | |
| Zubau | | | | | | | | | | | | |
| 466435309 | | | | | | | | | | | | |
| 524/8530003 | 853000 | AT | 2020 - 2040 | 550.000,00 | 382.600,00 | | 23.100,00 | 2.000,00 | 25.100,00 | 19.300,00 | 359.500,00 | 5.800,00 |
| HYPO NOE Landesbank für Niederösterreich und | | | | | | | | | | | | |
| Althausanierung Westbahnstraße | | | EUR/0,500% | | | | | | | | | |
| 54 | | | | | | | | | | | | |
| 466327018 | | | | | | | | | | | | |

1. Nachtragsvoranschlag 2025

Einzelnachweis über Finanzschulden und Schuldendienst (Anlage 6c)

Stadtgemeinde St. Valentin

| Darlehen | Ansatz | Staat | Laufzeit | Darlehenshöhe | Buchwert | Zugang | Tilgung | Zinsen | Summe | Schuldendienst- | Buchwert | Netto |
|---|--------|------------------|-------------|---------------|----------------------|---------------------|---------------------|-------------------|---------------------|-------------------|----------------------|---------------------|
| Darlehensgeber | | | | Gesamt | 31.12.2024 | | | | Schuldendienst | ersätze | 31.12.2025 | Schuldendienst |
| Verwendung | | Währung/Zinssatz | | | | | | | | | | |
| Aktenzahl | | Zinsindikator | | | | | | | | | | |
| 524/8940002 | 894000 | AT | 2020 - 2044 | 7.000.000,00 | 6.477.700,00 | | 263.500,00 | 38.400,00 | 301.900,00 | 2.700,00 | 6.214.200,00 | 299.200,00 |
| HYPO NOE Landesbank für Niederösterreich und Veranstaltungszentrum - Musikschule - Gebäude 466339105 | | | | | | | | | | | | |
| 1.4.2. ... von Finanzunternehmen im Ausland | | | | | | | | | | | | |
| 1.5. ... von Sonstigen | | | | | | | | | | | | |
| Zwischensumme | | | | | 23.003.300,00 | 3.252.200,00 | 1.378.400,00 | 510.000,00 | 1.888.400,00 | 185.400,00 | 24.877.100,00 | 1.703.000,00 |

2. Finanzschulden für den laufenden Aufwand

2.1. ... von Trägern des öffentlichen Rechts

2.1.1. ... von Bund, Bundesfonds, Bundeskammern

2.1.2. ... von Ländern, Landesfonds, Landeskammern

2.1.3. ... von Gemeinden, Gemeindeverbänden, Gemeindefonds

2.1.4. ... von Sozialversicherungsträgern

2.1.5. ... von sonstigen Trägern des öffentlichen Rechts

2.2. ... von Beteiligungen der Gebietskörperschaft (ohne Finanzunternehmungen)

2.3. ... von Unternehmen (ohne Beteiligungen und ohne Finanzunternehmungen)

2.4. ... von Finanzunternehmen

2.4.1. ... von Finanzunternehmen im Inland

2.4.2. ... von Finanzunternehmen im Ausland

1. Nachtragsvoranschlag 2025

Einzelnachweis über Finanzschulden und Schuldendienst (Anlage 6c)

Stadtgemeinde St. Valentin

| Darlehen | Ansatz | Staat | Laufzeit | Darlehenshöhe | Buchwert | Zugang | Tilgung | Zinsen | Summe | Schuldendienst- | Buchwert | Netto |
|------------------------|--------|------------------|----------|---------------|---------------|--------------|--------------|------------|----------------|-----------------|---------------|----------------|
| Darlehensgeber | | | | Gesamt | 31.12.2024 | | | | Schuldendienst | ersätze | 31.12.2025 | Schuldendienst |
| Verwendung | | Währung/Zinssatz | | | | | | | | | | |
| Aktenzahl | | Zinsindikator | | | | | | | | | | |
| 2.5. ... von Sonstigen | | | | | | | | | | | | |
| Zwischensumme | | | | | 0,00 | 0,00 | 0,00 | 0,00 | 0,00 | 0,00 | 0,00 | 0,00 |
| SUMME (1 und 2) | | | | | 23.003.300,00 | 3.252.200,00 | 1.378.400,00 | 510.000,00 | 1.888.400,00 | 185.400,00 | 24.877.100,00 | 1.703.000,00 |
| Davon ohne Quasi-KG *) | | | | | 9.276.200,00 | 2.416.800,00 | 338.900,00 | 147.700,00 | 486.600,00 | 128.700,00 | 11.354.100,00 | 357.900,00 |
| Davon Quasi-KG *) | | | | | 13.727.100,00 | 835.400,00 | 1.039.500,00 | 362.300,00 | 1.401.800,00 | 56.700,00 | 13.523.000,00 | 1.345.100,00 |

*) Quasi-Kapitalgesellschaften außerhalb des Sektors Staat gemäß ESVG (Ansatz 85-86).

Nachweis über haushaltsinterne Vergütungen (Anlage 6f)

1. Nachtragsvoranschlag 2025

Stadtgemeinde St. Valentin

Nachweis über haushaltsinterne Vergütungen (Anlage 6f)

| Gruppenebene | | Erträge | Aufwendungen |
|--------------|---|-------------------|-------------------|
| 0 | Vertretungskörper und allgemeine Verwaltung | 0,00 | 6.100,00 |
| 1 | Öffentliche Ordnung und Sicherheit | 0,00 | 2.300,00 |
| 2 | Unterricht, Erziehung, Sport und Wissenschaft | 0,00 | 19.000,00 |
| 3 | Kunst, Kultur und Kultus | 0,00 | 45.500,00 |
| 4 | Soziale Wohlfahrt und Wohnbauförderung | 0,00 | 600,00 |
| 5 | Gesundheit | 0,00 | 1.000,00 |
| 6 | Straßen- und Wasserbau, Verkehr | 0,00 | 39.500,00 |
| 7 | Wirtschaftsförderung | 0,00 | 1.000,00 |
| 8 | Dienstleistungen | 159.100,00 | 48.300,00 |
| 9 | Finanzwirtschaft | 0,00 | 0,00 |
| Summe | | 159.100,00 | 163.300,00 |

Leasingspiegel (Anlage 6i)

Finanzierungsleasing

| Ansatz- oder Projektbezeichnung | Anschaffungskosten | Buchwert 31.12.2024 | Buchwert 31.12.2025 | Summe ausstehender Mindestleasing- zahlungen | Laufzeit | Restlaufzeit in Jahren | Kautionen für Finanzierungsleasing |
|---|--------------------|------------------------|------------------------|--|----------------------------|---------------------------|---------------------------------------|
| LKW Bauhof neu Mobilienleasing (821000) | 300.000,00 | | | | 01.01.2025 - 31.12.2029 | 5,00 | 0,00 |
| LKW Bauhof neu Mobilienleasing (821000) | 250.000,00 | | | | 01.04.2019 - 31.03.2024 | | 0,00 |
| Summe | 550.000,00 | 0,00 | 0,00 | 0,00 | | | 0,00 |

Wirtschaftliche Unternehmungen, Betriebe, betriebsähnliche Einrichtungen gem. § 1 Abs. 2

| | | | | | | | |
|--------------|-------------|-------------|-------------|-------------|--|--|--|
| Summe | 0,00 | 0,00 | 0,00 | 0,00 | | | |
|--------------|-------------|-------------|-------------|-------------|--|--|--|

Operating Leasing

| Ansatz- oder Projektbezeichnung | Laufzeit Grundmietzeit in Jahren | Gesamtkosten | Einmalkaution | Leasingentgelt (ohne laufender Kaution) | Laufende Kaution | Restlaufzeit in Jahren | Kumulierte Restzahlungen |
|---------------------------------|-------------------------------------|--------------|---------------|--|------------------|---------------------------|-----------------------------|
| Summe | | 0,00 | 0,00 | 0,00 | 0,00 | | 0,00 |

Wirtschaftliche Unternehmungen, Betriebe, betriebsähnliche Einrichtungen gem. § 1 Abs. 2

| | | | | | | | |
|--------------|--|-------------|-------------|-------------|-------------|--|-------------|
| Summe | | 0,00 | 0,00 | 0,00 | 0,00 | | 0,00 |
|--------------|--|-------------|-------------|-------------|-------------|--|-------------|

Rückstellungsspiegel (Anlage 6q)

1. Nachtragsvoranschlag 2025

Rückstellungsspiegel (Anlage 6q)

Stadtgemeinde St. Valentin

| Rückstellung | Stand 31.12.2024 | Dotierungen (+) | Auflösung inkl. Verbrauch (-) | Stand 31.12.2025 |
|--|------------------|-----------------|-------------------------------|------------------|
| Kurzfristig | 0,00 | 0,00 | 0,00 | 0,00 |
| Rückstellungen für Prozesskosten | | | | |
| Rückstellungen für nicht konsumierte Urlaube | | | | |
| Rückstellungen für ausstehende Rechnungen | | | | |
| Sonstige kurzfristige Rückstellungen | | | | |
| Langfristig | 0,00 | 0,00 | 0,00 | 0,00 |
| Rückstellungen für Abfertigungen | | | | |
| Rückstellungen für Jubiläumszuwendungen | | | | |
| Rückstellungen für Haftungen | | | | |
| Rückstellungen für Sanierung von Altlasten | | | | |
| Rückstellungen für Pensionen (Säule I) | | | | |
| Sonstige langfristige Rückstellungen | | | | |
| Gesamtsumme | 0,00 | 0,00 | 0,00 | 0,00 |

| Seite | Inhalt |
|-------|--|
| 3 | Vorbericht |
| 15 | NVA Ergebnishaushalt Gesamt 1. Ebene (Anlage 1a) - interne Vergütungen enthalten |
| 19 | NVA Finanzierungshaushalt Gesamt 1. Ebene (Anlage 1b) - interne Vergütungen enthalten |
| 23 | NVA Ergebnishaushalt Gesamt 1. und 2. Ebene (Anlage 1a) - interne Vergütungen enthalten |
| 27 | NVA Finanzierungshaushalt Gesamt 1. und 2. Ebene (Anlage 1b) - interne Vergütungen enthalten |
| 33 | NVA Ergebnishaushalt Bereichsbudget 1. und 2. Ebene (Anlage 1a) |
| 55 | NVA Finanzierungshaushalt Bereichsbudget 1. und 2. Ebene (Anlage 1b) |
| 97 | NVA Ergebnis- und Finanzierungsvoranschlag Detailnachweis |
| 211 | Haushaltspotential (aufbauend auf der Ergebnisrechnung) |
| 217 | NVA Nachweis der Investitionstätigkeit |
| 239 | Dienstpostenplan |
| 247 | Personaldaten iSd ÖStp (Anlage 4) |
| 253 | Querschnitt (Anlage 5b) |
| 257 | Nachweis über Transferzahlungen (Anlage 6a) |
| 263 | Nachweis über Haushaltsrücklagen und Zahlungsmittelreserven (Anlage 6b) |
| 267 | Einzelnachweis über Finanzschulden und Schuldendienst (Anlage 6c) |
| 281 | Nachweis über haushaltsinterne Vergütungen (Anlage 6f) |
| 285 | Leasingspiegel (Anlage 6i) |
| 289 | Rückstellungsspiegel (Anlage 6q) |