



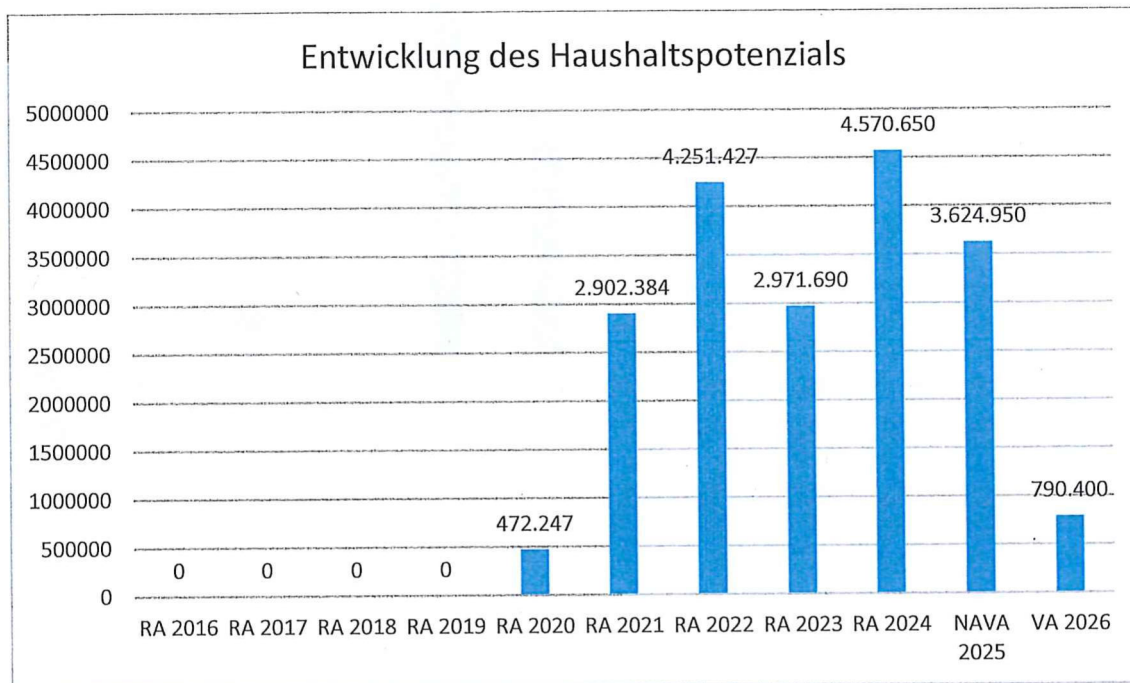
Stadtgemeinde St. Valentin

Voranschlag 2026

Vorbericht
- interne Anlage b

Vorbericht zum Voranschlag 2026 Gemäß § 3 der NÖ Gemeindehaushaltsverordnung (NÖ GHVO)

Entwicklung des Haushaltspotenzials



Erläuterung:

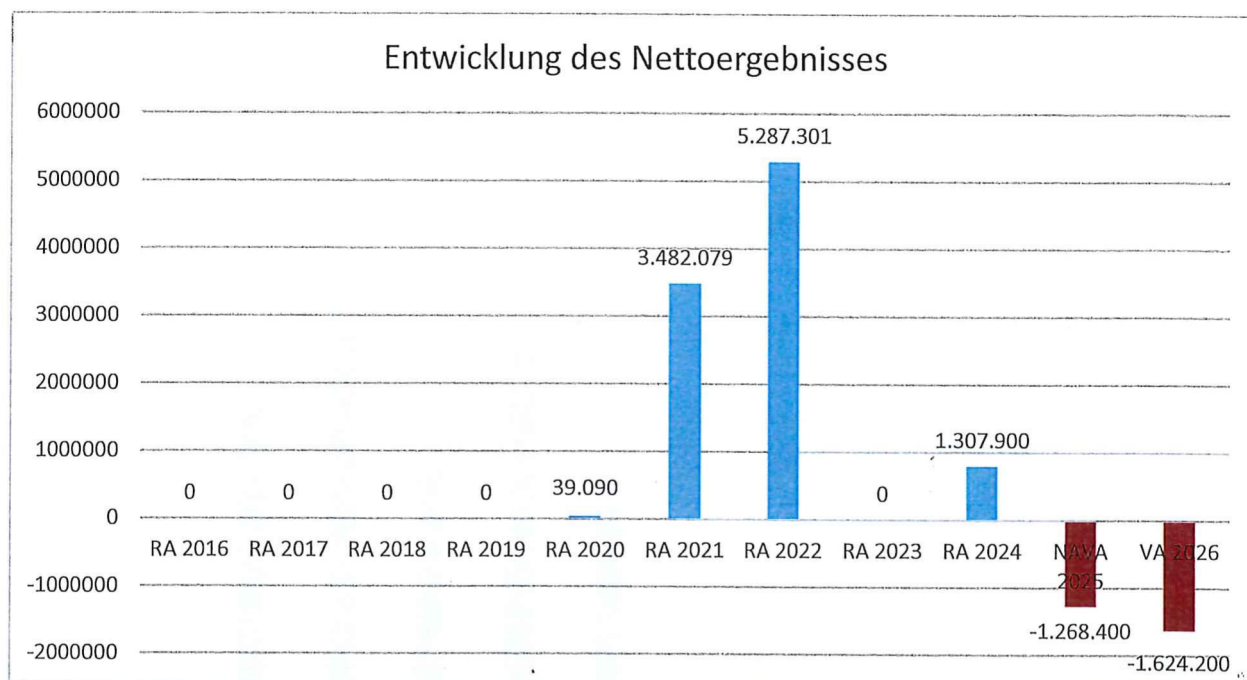
Das Haushaltspotential hat seine Grundlage in § 67 Z.11 der NÖ Gemeindeordnung 1973 (NÖ GO 1973) und ist erstmals im Voranschlag 2020 auszuweisen. Die Angaben zu den Vorjahren entfallen daher.

Haushaltspotential: Differenz der wiederkehrenden Mittelaufbringungen abzüglich der wiederkehrenden Mittelverwendungen unter Berücksichtigung der entsprechenden Forderungen und Verbindlichkeiten.

Gemeinde wieder das gesamte Verwaltungsverfahren und Abgänge abzuleiten waren und dient der Transparenz.

Wenn das Haushaltspotenzial innerhalb des Zeitraumes des mittelfristigen Finanzplanes laufend negativ ist, ist ein Haushaltskonsolidierungskonzept zu erstellen (§ 72b Abs. 1 Z. 2 NÖ GO 1973).

Entwicklung des Nettoergebnisses



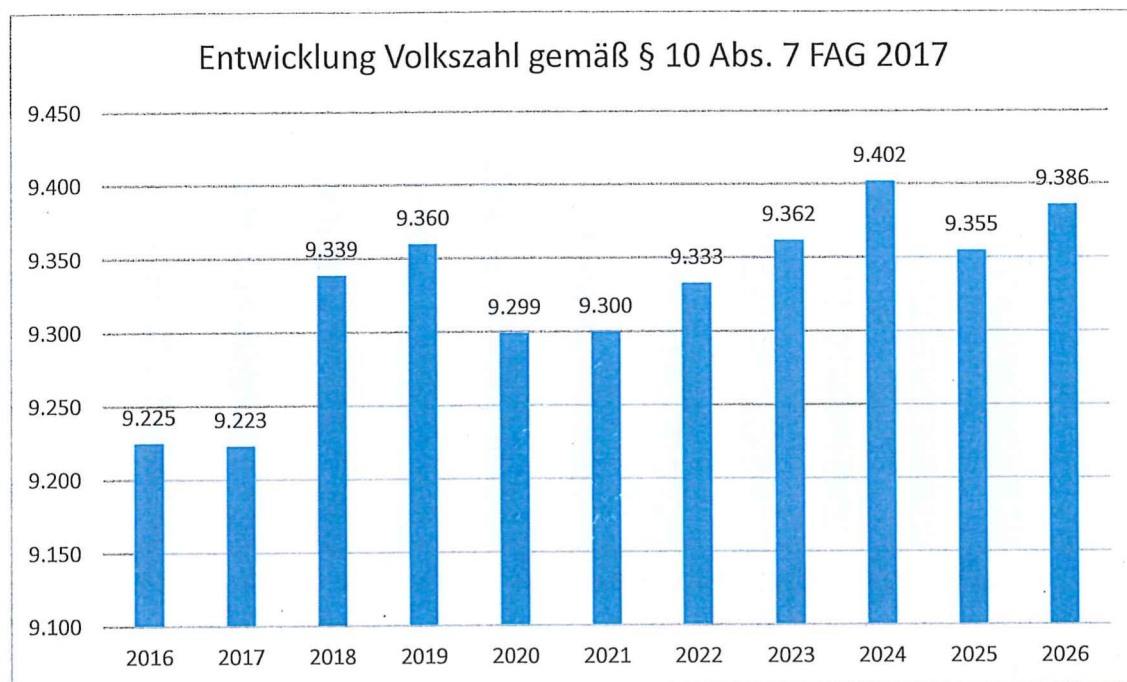
Erläuterung:

Beim Nettoergebnis handelt es sich um das Ergebnis des Ergebnisvoranschlags und ist erstmals für das Haushaltsjahr 2020 auszuweisen. Die Angaben zu den Vorjahren entfallen daher.

Ein positives Nettoergebnis bedeutet, dass die Erträge voraussichtlich ausreichend sein werden, die Aufwendungen für die kommunalen Leistungen (inklusive des Werteverzehrs des Anlagevermögens in Form der Abschreibung) abzudecken.

Ein negatives Nettoergebnis heißt, dass dies nicht zur Gänze (in der Höhe des negativen Wertes) möglich ist

Entwicklung der Volkszahl gemäß § 10 Abs. 7 FAG 2017, BGBl. I Nr. 116/2016 in der Fassung BGBl. I Nr. 106/2018



Erläuterung:

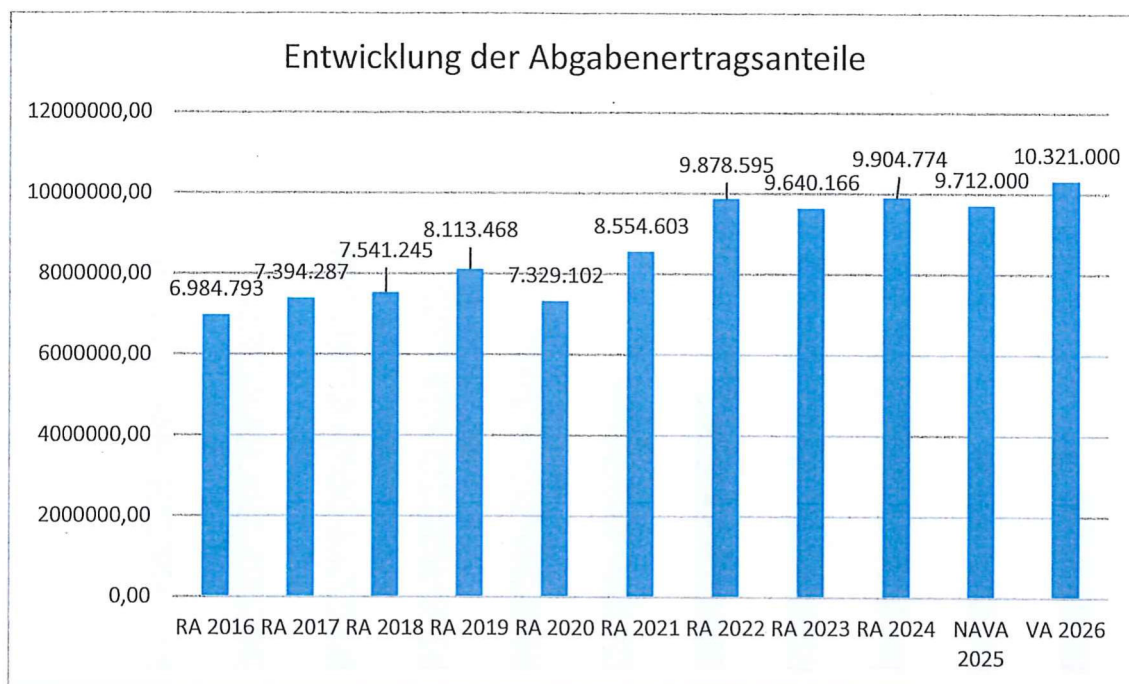
Die Volkszahl gemäß § 10 Abs. 7 FAG 2017 wird jährlich von der Bundesanstalt Statistik Austria zum Stichtag 31. Oktober festgestellt und wirkt mit dem Beginn des übernächsten Kalenderjahres. Sie dient für die Berechnung der Abgabenertragsanteile und darf nicht automatisch mit der Volkszahl für die Berechnung der Gemeinderatsmandate verwechselt werden.

Eine Erhöhung bzw. Verminderung der Volkszahl (jährlich) ist ein wesentlicher Indikator für die Berechnung der Abgabenertragsanteile.

Begründung durch die Gemeinde:

Die Volkszahl 2026 erhöht sich leicht gegenüber dem Jahr 2025 was wiederum eine leichte Erhöhung der Abgabenertragsanteile bedeutet.

Entwicklung der Abgabenertragsanteile



Erläuterung:

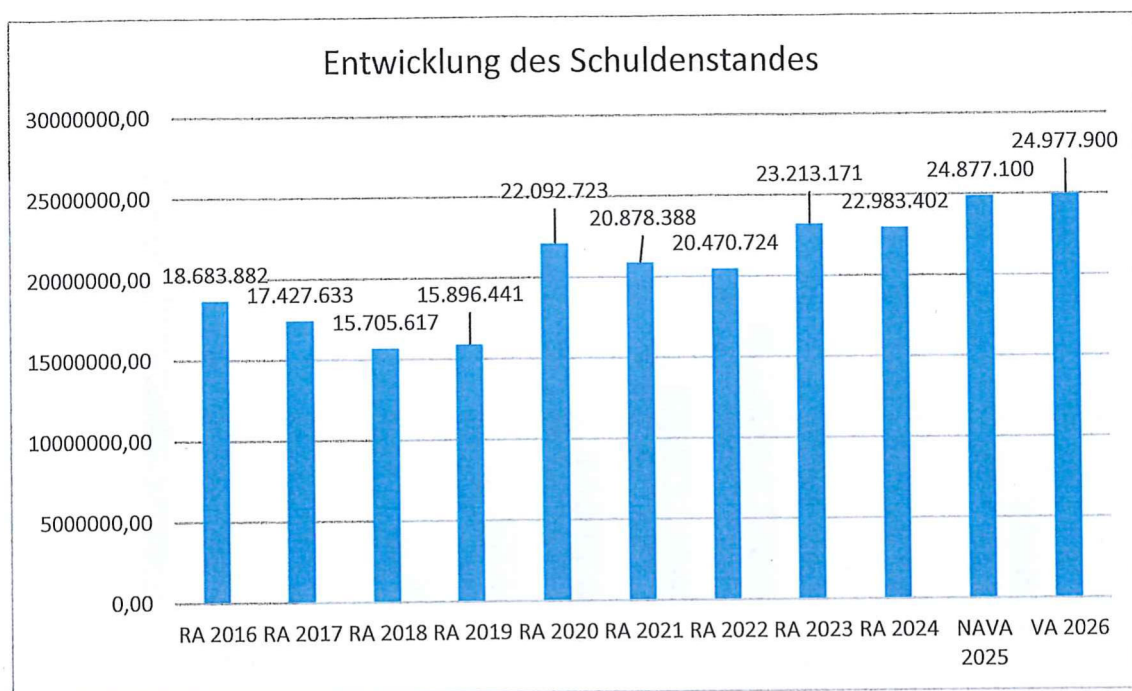
Die Gebietskörperschaften (Bund, Länder und Gemeinden) erhalten auf Basis des aktuellen Finanzausgleichs aus den gemeinschaftlichen Bundesabgaben (z.B. Umsatzsteuer, Körperschaftssteuer, Lohnsteuer, Versicherungssteuer, Mineralölsteuer, Normverbrauchsabgabe, Tabaksteuer udgl.) entsprechende Anteile. Im Bereich der Gemeinden spielen dabei die Volkszahl und der abgestufte Bevölkerungsschlüssel eine besondere Rolle. Die sogenannten „Abgabenertragsanteile“ bilden in den meisten Gemeinden die wichtigste Einnahmequelle.

Ein Steigen der Abgabenertragsanteile weist auch auf eine Erhöhung der Volkszahl hin.

Begründung durch die Gemeinde:

Die Erhöhung der Ertragsanteile im VA 2026 gegenüber dem NAVA 2025 der Stadtgemeinde St. Valentin ergibt sich durch die leicht positive Prognose der Wirtschaftsentwicklung und steigende Volkszahl.

Entwicklung des Schuldenstandes



Erläuterung:

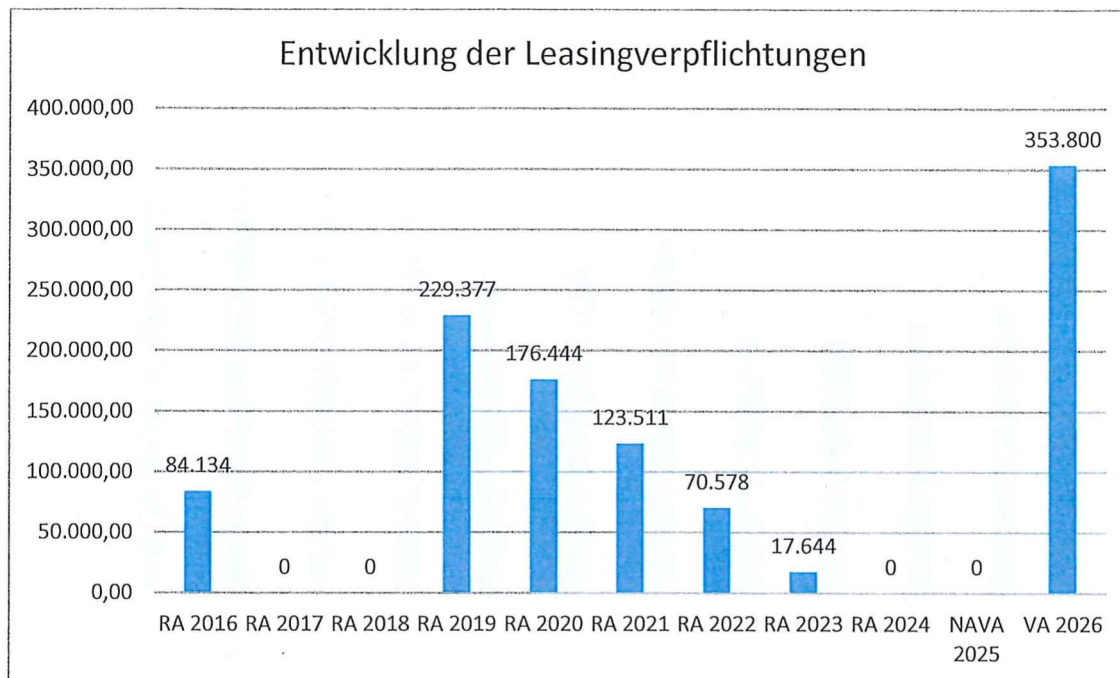
Die Entwicklung des Schuldenstandes zeigt auf, inwieweit der Schuldenstand über die Jahre erhöht oder reduziert wird.

Begründung durch die Gemeinde:

Die Entwicklung des Schuldenstandes der Stadtgemeinde St. Valentin zeigt auf, dass in den Jahren 2016 bis 2019 der Schuldenstand infolge von keinen bzw. geringen Darlehensaufnahmen erheblich

Die nächste große Veränderung im Jahr 2022 beinhaltet die Darlehensaufnahme in Höhe von EUR 3,36 Mio. für den Zubau der Volksschule und ASO welche sich zur Gänze erst im Jahr 2023 auswirkt. Im Jahr 2024 konnte der Schuldenstand wieder leicht auf EUR 22,98 Mio. reduziert werden. Im Jahr 2025 werden für den Zubau Kdg. Schubertstr. EUR 1,18 Mio. und für den Zubau Kdg. I-Bachmann-Str. EUR 1,24 Mio sowie für WVA EUR 0,46 Mio. und für ABA EUR 0,37 Mio. an Darlehen aufgenommen. Das Darlehen für den Zubau Kdg. I-Bachmann-Str. wird erst 2026 aufgenommen. Im Jahr 2026 werden für den Zubau Kdg. I-Bachmann-Str. EUR 1,08 Mio., für den Zubau Kdg. Herzograd EUR 1,49 Mio. und für WVA EUR 0,43 Mio. und für ABA EUR 0,21 Mio. an Darlehen aufgenommen.

Entwicklung der Leasingverpflichtungen



Erläuterung:

Bei den Leasingverpflichtungen handelt es sich nicht um Finanzschulden (z.B. Darlehen), sondern um Verwaltungsschulden. Unabhängig davon stellen Leasingverbindlichkeiten Leistungsverpflichtungen für die Gemeinden dar und sind daher bei einer allfälligen Finanzlagenberechnung entsprechend zu berücksichtigen.

Die Leasingverpflichtungen sind mit Beginn des Jahres 2020 in einer eigenen Anlage gemäß VRV 2015

Begründung durch die Gemeinde:

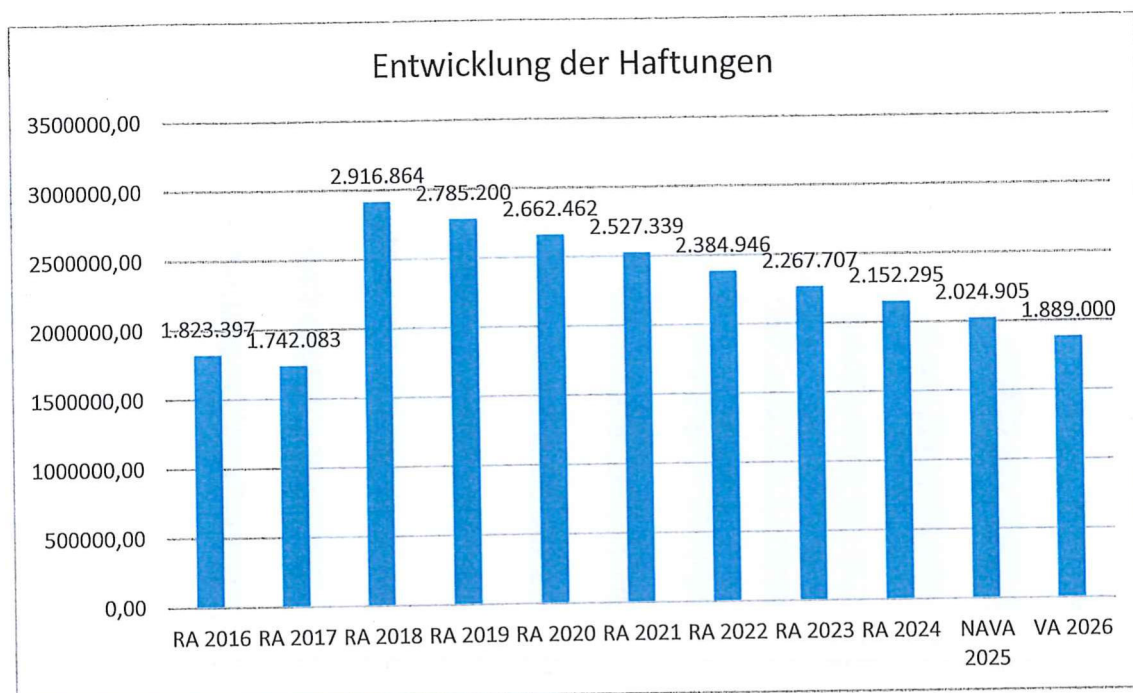
Die Leasingverpflichtungen im Jahr 2016 haben den Volksschulumbau und Lifteinbau der Volksschule Langenhart betroffen welche im Jahr 2017 ausgelaufen sind.

Die Leasingverpflichtungen ab dem Jahr 2019 betreffen die Anschaffung des Lastkraftwagens MAN TGS 18.360 4x4 BL für den Bauhof.

Im April 2024 ist die Leasingverpflichtung für den Lastkraftwagen MAN TGS 18.360 4x4 BL für den Bauhof ausgelaufen.

Die Leasingverpflichtung ab dem Jahr 2026 betrifft die Anschaffung des Lastkraftwagens MAN TGS 28.400 6x4-4.

Entwicklung der Haftungen

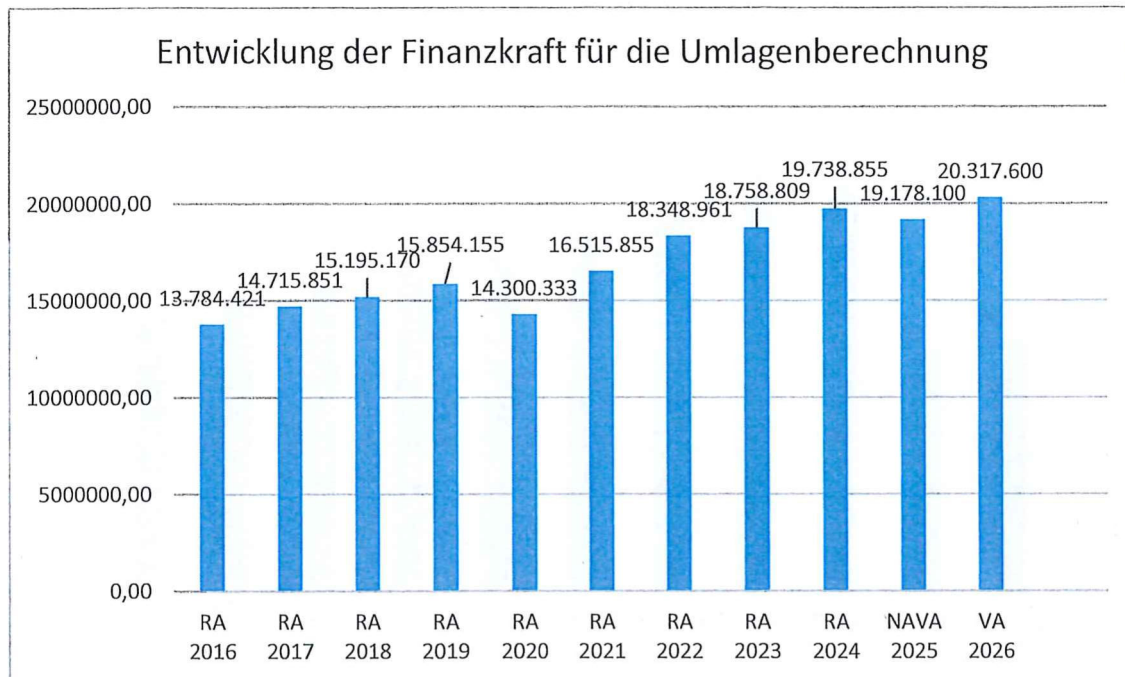


Erläuterung:

Eine Gemeinde darf Bürgschaften und sonstige Haftungen nur übernehmen, wenn hierfür ein besonderes Interesse der Gemeinde gegeben ist, der Schuldner nachweist, dass eine ordnungsgemäße Verzinsung und Tilgung gesichert ist, die Haftungen befristet sind, der Betrag für den gehaftet wird, ziffernmäßig bestimmt ist und die Gemeinde den daraus folgenden Zahlungsverpflichtungen nachkommen kann (vgl. § 78 Abs. 1 NÖ Gemeindeordnung 1973).

Darlehen der BAWAK-PSK betreffend Turnsaal u. Bibliothekerrichtung bis 09/2035 sowie das Darlehen der Allgemeinen Sparkasse OÖ betreffend Errichtung des Clubhauses des ASK St. Valentin bis 12/2045 und ab dem Jahr 2018 zusätzlich die Haftung Wallner-Heimatmuseum betreffend dem Mietzins und Betriebskosten bis 09/2042

Entwicklung der Finanzkraft für die Umlagenberechnung



Erläuterung:

Die Finanzkraft einer Gemeinde wird aus den

- Erträgen der ausschließlichen Gemeindeabgaben ohne die Gebühren für die Benützung von Gemeindeeinrichtungen und –anlagen und ohne die Interessentenbeiträge von Grundstückseigentümern und Anrainern und
- Ertragsanteilen an den gemeinschaftlichen Bundesabgaben ohne Spielbankenabgabe

ermittelt.

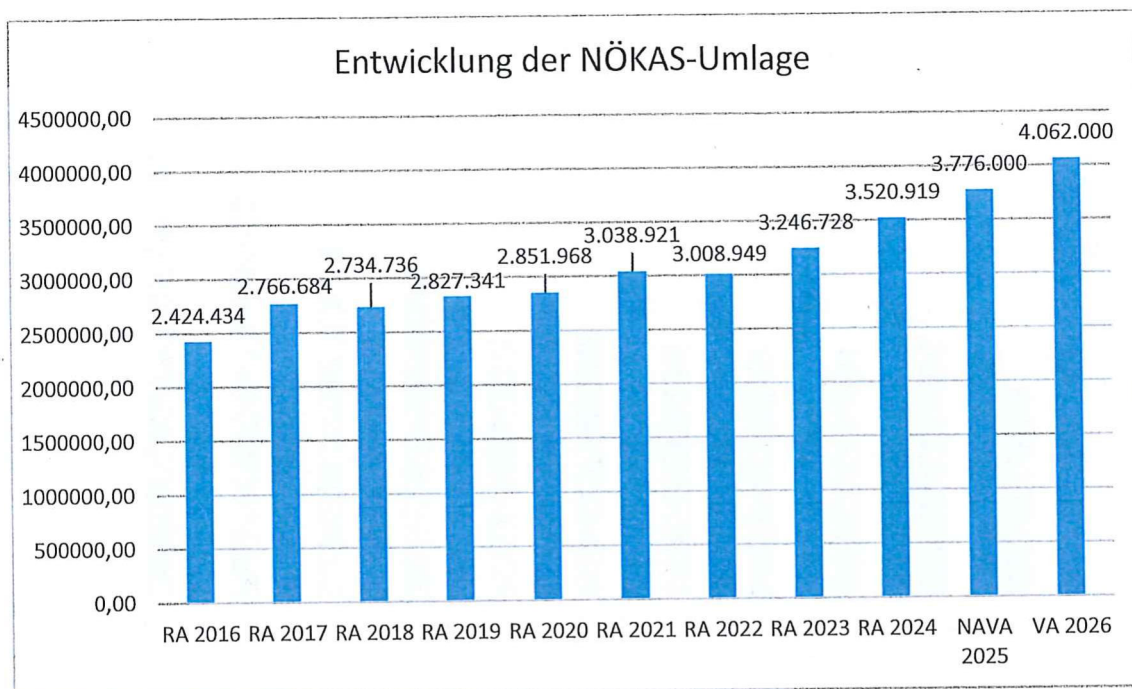
Basis für die Ermittlung der Finanzkraft sind die tatsächlichen Beträge aufgrund der

Die Darstellung der Entwicklung der Finanzkraft für die Umlagenberechnung hat insbesondere auf die Beitragsleistung der Gemeinde zum NÖ Krankenanstaltensprengel (NÖKAS) und zur Sozialumlage Auswirkungen. Eine Erhöhung oder Reduktion/Verminderung der Finanzkraft wirkt sich unmittelbar auf die Beitragsleistung aus.

Begründung durch die Gemeinde:

Aus den Zahlen der Stadtgemeinde St. Valentin ergibt sich eine stetige Steigerung der Finanzkraft zur Berechnung der Umlagen bis zum Jahr 2019. Der Rückgang ab dem Jahr 2020 resultiert aus der Covid-19 Krise durch Einnahmenausfälle bei der Kommunalsteuer und den Bundesabgabenertragsanteilen. Danach wieder Steigerungen der Finanzkraft bis zum Jahr 2024 begründet sich durch die positive Entwicklung der Bundesabgabenertragsanteile sowie der Kommunalsteuer ab 2025 wieder Reduktion wegen Einbruch der Abgabenertragsanteile des Bundes sowie der Kommunalsteuer. Die Steigerung im Jahr 2026 erfolgt durch höhere Abgabenertragsanteile des Bundes und durch höhere Kommunalsteuer.

Entwicklung der NÖKAS-Umlage



Erläuterung:

Das Landesgebiet ist Beitragsbezirk und Krankenanstaltensprengel für alle öffentlichen Krankenanstalten in Niederösterreich. Beitragsbezirk und Krankenanstaltensprengel sind ein Gemeindeverband. Dem Gemeindeverband gehören alle Gemeinden Niederösterreichs an. Der Gemeindeverband ist juristische Person, er hat seinen Sitz am Sitz der Landesregierung und trägt die Bezeichnung „NÖ Krankenanstaltensprengel“ (§ 61 Abs. 1 NÖ Krankenanstaltengesetz – NÖ KAG).

Die Gemeinden haben an den NÖ Krankenanstaltensprengel monatliche Beiträge zu leisten.

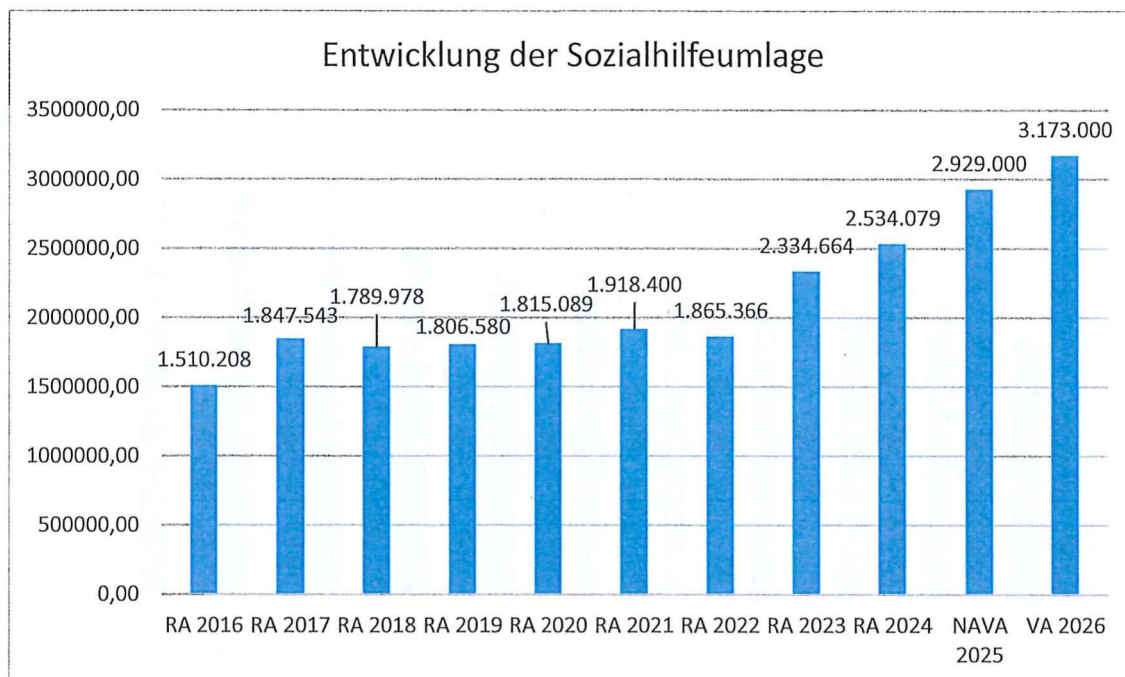
Berechnungsgrundlage bilden dabei die Volkszahl und die Finanzkraft der Gemeinden. Steigerungen

Diese monatlichen Beiträge werden von den der Gemeinde gebührenden monatlichen Vorschüsse auf die Ertragsanteile an den gemeinschaftlichen Bundesabgaben einbehalten.

Begründung durch die Gemeinde:

Durch die Entwicklung der Finanzkraft der Stadtgemeinde St. Valentin ergibt sich eine stetige Steigerung der NÖKAS-Umlage für St. Valentin. Zusätzlich wird ab 2021 der Beitrag an das Rote Kreuz gestrichen (ca. EUR 85.000,00) und in die NÖKAS-Umlage integriert. 2025 Explosion der NÖKAS-Umlage um 7,6 %. 2026 ebenfalls Steigerung der NÖKAS-Umlage um 7,6 %.

Entwicklung der Sozialhilfeumlage



Erläuterung:

Die Gemeinden haben jährlich einen Beitrag zu den vom Land zu tragenden Kosten der Sozialhilfe, die nicht durch Kostenbeitrags- und Ersatzleistungen oder durch sonstige für Zwecke der Sozialhilfe bestimmte Zuschüsse gedeckt sind, in der Höhe von 50 % an das Land zu entrichten (§ 44 NÖ Sozialhilfe-Ausführungsgesetz – NÖ SAG).

Die Leistungen für die Sozialhilfe-Umlage werden von der Landesregierung auf die einzelnen Gemeinden nach ihrer Finanzkraft (Finanzkraft für die Umlagenberechnung) aufgeteilt.

Begründung durch die Gemeinde:

Durch die Entwicklung der Finanzkraft der Stadtgemeinde St. Valentin ergibt sich über die Jahre 2016 bis 2025 eine Steigerung der Sozialhilfe für St. Valentin besonders von 2024 auf 2025 um 15,6 %. (Prognosen für Gemeinden im Land NÖ zuvor 9,6 %) Steigerung der Sozialhilfeumlage 2026 um 8,3 %.

Ergebnishaushalt Gesamt 1. Ebene (Anlage 1a)
- interne Vergütungen enthalten

MVAG	Mittelverwendungs- und -aufbringungsgruppen (1. Ebene)	VA 2026	VA 2025	RA 2024
211	Erträge aus der operativen Verwaltungstätigkeit	26.652.000,00	25.545.900,00	26.747.099,50
212	Erträge aus Transfers	2.667.100,00	3.495.100,00	2.790.780,39
213	Finanzerträge	10.000,00	20.000,00	48.700,08
21	Summe Erträge	29.329.100,00	29.061.000,00	29.586.579,97
221	Personalaufwand	6.836.500,00	6.507.600,00	5.789.325,70
222	Sachaufwand	11.942.100,00	12.751.400,00	11.120.877,81
223	Transferaufwand	11.675.500,00	10.548.400,00	9.745.470,20
224	Finanzaufwand	499.200,00	522.000,00	533.619,80
22	Summe Aufwendungen	30.953.300,00	30.329.400,00	27.189.293,51
SA0	Saldo (0) Nettoergebnis (21 - 22)	-1.624.200,00	-1.268.400,00	2.397.286,46
230	Entnahmen von Haushaltsrücklagen	2.023.500,00	2.214.100,00	
240	Zuweisungen an Haushaltsrücklagen	399.300,00		1.598.959,14
SA01	Saldo (01) Haushaltsrücklagen (230 - 240)	1.624.200,00	2.214.100,00	-1.598.959,14
SA00	Saldo (00) Nettoergebnis nach Haushaltsrücklagen (Saldo 0 + Saldo 01)	0,00	945.700,00	798.327,32

Finanzierungshaushalt Gesamt 1. Ebene (Anlage 1b)
- interne Vergütungen enthalten

MVAG	Mittelverwendungs- und -aufbringungsgruppen (1. Ebene)	VA 2026	VA 2025	RA 2024
OPERATIVE GEBARUNG				
311	Einzahlungen aus operativer Verwaltungstätigkeit	25.691.800,00	24.628.600,00	24.878.518,70
312	Einzahlungen aus Transfers	2.235.500,00	3.113.600,00	2.399.019,02
313	Einzahlungen aus Finanzerträgen	10.000,00	20.000,00	47.246,54
31	Summe Einzahlungen operative Gebarung	27.937.300,00	27.762.200,00	27.324.784,26
321	Auszahlungen aus Personalaufwand	6.836.500,00	6.507.600,00	5.780.961,18
322	Auszahlungen aus Sachaufwand	6.482.500,00	7.419.300,00	5.955.230,49
323	Auszahlungen aus Transfers	11.148.700,00	10.352.900,00	9.682.521,17
324	Auszahlungen aus Finanzaufwand	499.200,00	522.000,00	533.619,80
32	Summe Auszahlungen operative Gebarung	24.966.900,00	24.801.800,00	21.952.332,64
SA1	Saldo (1) Geldfluss aus der operativen Gebarung (31 – 32)	2.970.400,00	2.960.400,00	5.372.451,62
INVESTIVE GEBARUNG				
331	Einzahlungen aus der Investitionstätigkeit	500.300,00	3.000,00	21.443,83
332	Einzahlungen aus der Rückzahlung von Darlehen sowie gewährten Vorschüssen	20.000,00	20.000,00	3.905,00
333	Einzahlungen aus Kapitaltransfers	1.708.400,00	1.796.500,00	878.581,18
33	Summe Einzahlungen investive Gebarung	2.228.700,00	1.819.500,00	903.930,01
341	Auszahlungen aus der Investitionstätigkeit	5.757.300,00	8.516.900,00	4.982.417,71
342	Auszahlungen aus der Gewährung von Darlehen sowie gewährten Vorschüssen	20.000,00	20.000,00	5.900,00
343	Auszahlungen aus Kapitaltransfers	526.800,00	195.500,00	61.769,00
34	Summe Auszahlungen investive Gebarung	6.304.100,00	8.732.400,00	5.050.086,71
SA2	Saldo (2) Geldfluss aus der investiven Gebarung (33 – 34)	-4.075.400,00	-6.912.900,00	-4.146.156,70
SA3	Saldo (3) Nettofinanzierungssaldo (Saldo 1 + Saldo 2)	-1.105.000,00	-3.952.500,00	1.226.294,92

MVAG	Mittelverwendungs- und -aufbringungsgruppen (1. Ebene)	VA 2026	VA 2025	RA 2024
FINANZIERUNGSTÄTIGKEIT				
351	Einzahlungen aus der Aufnahme von Finanzschulden	3.196.700,00	3.252.200,00	1.140.000,00
353	Einzahlungen infolge eines Kapitaltausches bei derivativen Finanzinstrumenten mit Grundgeschäft			
355	Einzahlungen aus dem Abgang von Finanzinstrumenten			
35	Summe Einzahlungen aus der Finanzierungstätigkeit	3.196.700,00	3.252.200,00	1.140.000,00
361	Auszahlungen aus der Tilgung von Finanzschulden	1.600.300,00	1.378.400,00	1.387.886,26
363	Auszahlungen infolge eines Kapitaltausches bei derivativen Finanzinstrumenten mit Grundgeschäft			
365	Auszahlungen für den Erwerb von Finanzinstrumenten			
36	Summe Auszahlungen aus der Finanzierungstätigkeit	1.600.300,00	1.378.400,00	1.387.886,26
SA4	Saldo (4) Geldfluss aus der Finanzierungstätigkeit (35 – 36)	1.596.400,00	1.873.800,00	-247.886,26
SA5	Saldo (5) Geldfluss aus der voranschlagswirksamen Gebarung (Saldo 3 + Saldo 4)	491.400,00	-2.078.700,00	978.408,66

Ergebnishaushalt Gesamt 1. und 2. Ebene (Anlage 1a)
- interne Vergütungen enthalten

MVAG	Mittelverwendungs- und aufbringungsgruppen (1. und 2. Ebene)	VA 2026	VA 2025	RA 2024
211	Erträge aus der operativen Verwaltungstätigkeit	26.652.000,00	25.545.900,00	26.747.099,50
2111	Erträge aus eigenen Abgaben	10.286.600,00	9.941.600,00	10.186.252,21
2112	Erträge aus Ertragsanteilen	10.321.000,00	9.712.000,00	9.904.773,59
2113	Erträge aus Gebühren	3.200.400,00	3.145.200,00	3.066.296,18
2114	Erträge aus Leistungen	933.900,00	885.500,00	799.138,52
2115	Erträge aus Besitz und wirtschaftlicher Tätigkeit	826.000,00	801.500,00	784.392,30
2116	Erträge aus Veräußerung und sonstige Erträge	1.083.100,00	1.059.100,00	724.231,88
2117	Nicht finanzierungswirksame operative Erträge	1.000,00	1.000,00	1.282.014,82
212	Erträge aus Transfers	2.667.100,00	3.495.100,00	2.790.780,39
2121	Transferertrag von Trägern des öffentlichen Rechts	1.968.700,00	2.907.900,00	2.222.225,11
2122	Transferertrag von Beteiligungen			
2123	Transferertrag von Unternehmen (mit Finanzunternehmen)	97.500,00	51.500,00	59.122,15
2124	Transferertrag von Haushalten und Organisationen ohne Erwerbscharakter	110.500,00	95.400,00	117.671,76
2125	Transferertrag vom Ausland	58.800,00	58.800,00	
2126	Investitions- und Tilgungszuschüsse zwischen Unternehmungen und Betrieben der Gebietskörperschaft und der Gebietskörperschaft			
2127	Nicht finanzierungswirksamer Transferertrag	431.600,00	381.500,00	391.761,37
213	Finanzerträge	10.000,00	20.000,00	48.700,08
2131	Erträge aus Zinsen	10.000,00	20.000,00	47.246,54
2132	Erträge aus Zinsen aus derivativen Finanzinstrumenten mit und ohne Grundgeschäft			
2133	Erträge aus Gewinnentnahmen von marktbestimmten Betrieben			
2134	Sonstige Finanzerträge			
2135	Erträge aus Dividenden/Gewinnausschüttungen			
2136	Sonstige nicht finanzierungswirksame Finanzerträge			1.453,54
21	Summe Erträge	29.329.100,00	29.061.000,00	29.586.579,97
221	Personalaufwand	6.836.500,00	6.507.600,00	5.789.325,70
2211	Personalaufwand (Bezüge, Nebengebühren, Mehrleistungen)	5.579.000,00	5.273.800,00	4.699.099,79
2212	Gesetzlicher und freiwilliger Sozialaufwand	1.257.500,00	1.233.800,00	1.082.161,39
2213	Sonstiger Personalaufwand			
2214	Nicht finanzierungswirksamer Personalaufwand			8.064,52
222	Sachaufwand	11.942.100,00	12.751.400,00	11.120.877,81
2221	Gebrauchs- und Verbrauchsgüter, Handelswaren	816.100,00	899.400,00	744.198,85
2222	Verwaltungs- und Betriebsaufwand	1.027.900,00	1.156.800,00	846.120,99
2223	Leasing- und Mietaufwand	336.400,00	329.500,00	295.092,53
2224	Instandhaltung	1.828.100,00	2.226.700,00	1.753.396,80
2225	Sonstiger Sachaufwand	3.432.900,00	3.720.200,00	2.880.439,76
2226	Nicht finanzierungswirksamer Sachaufwand	4.500.700,00	4.418.800,00	4.601.628,88

MVAG	Mittelverwendungs- und aufbringungsgruppen (1. und 2. Ebene)	VA 2026	VA 2025	RA 2024
223	Transferaufwand	11.675.500,00	10.548.400,00	9.745.470,20
2231	Transferaufwand an Träger des öffentlichen Rechts	9.652.800,00	8.606.100,00	7.856.015,62
2232	Transferaufwand an Beteiligungen			
2233	Transferaufwand an Unternehmen (mit Finanzunternehmen)	1.026.200,00	834.600,00	778.903,36
2234	Transferaufwand an Haushalte und Organisationen ohne Erwerbscharakter	996.500,00	1.107.700,00	1.110.551,22
2235	Transferaufwand an das Ausland			
2236	Investitions- und Tilgungszuschüsse zwischen Unternehmungen und Betrieben der Gebietskörperschaft und der Gebietskörperschaft			
2237	Nicht finanzierungswirksamer Transferaufwand			
224	Finanzaufwand	499.200,00	522.000,00	533.619,80
2241	Aufwendungen für Zinsen	492.200,00	515.000,00	523.229,12
2242	Zinsen und sonstige Aufwendungen aus derivativen Finanzinstrumenten mit und ohne Grundgeschäft			
2243	Gewinnentnahmen von Unternehmungen und marktbestimmten Betrieben der Gebietskörperschaft (innerhalb der Gebietskörperschaft)			
2244	Sonstiger Finanzaufwand	7.000,00	7.000,00	10.390,68
2245	Nicht finanzierungswirksamer Finanzaufwand			
22	Summe Aufwendungen	30.953.300,00	30.329.400,00	27.189.293,51
SA0	Saldo (0) Nettoergebnis (21 - 22)	-1.624.200,00	-1.268.400,00	2.397.286,46
230	Entnahmen von Haushaltsrücklagen	2.023.500,00	2.214.100,00	0,00
2301	Entnahmen von Haushaltsrücklagen	2.023.500,00	2.214.100,00	
240	Zuweisungen an Haushaltsrücklagen	399.300,00	0,00	1.598.959,14
2401	Zuweisungen an Haushaltsrücklagen	399.300,00		1.598.959,14
SA01	Saldo (01) Haushaltsrücklagen (230 - 240)	1.624.200,00	2.214.100,00	-1.598.959,14
SA00	Saldo (00) Nettoergebnis nach Haushaltsrücklagen (Saldo 0 + Saldo 01)	0,00	945.700,00	798.327,32

Finanzierungshaushalt Gesamt 1. und 2. Ebene (Anlage 1b)
- interne Vergütungen enthalten

MVAG	Mittelverwendungs- und aufbringungsgruppen (1. und 2. Ebene)	VA 2026	VA 2025	RA 2024
311	Einzahlungen aus operativer Verwaltungstätigkeit	25.691.800,00	24.628.600,00	24.878.518,70
3111	Einzahlungen aus eigenen Abgaben	10.286.600,00	9.941.600,00	10.173.374,21
3112	Einzahlungen aus Ertragsanteilen	10.321.000,00	9.712.000,00	9.904.773,59
3113	Einzahlungen aus Gebühren	3.200.400,00	3.145.200,00	3.074.396,91
3114	Einzahlungen aus Leistungen	933.900,00	885.500,00	800.022,31
3115	Einzahlungen aus Besitz und wirtschaftlicher Tätigkeit	826.000,00	801.500,00	786.160,57
3116	Einzahlungen aus Veräußerung von geringwertigen Wirtschaftsgütern (GWG) und sonstige Einzahlungen	123.900,00	142.800,00	139.791,11
312	Einzahlungen aus Transfers	2.235.500,00	3.113.600,00	2.399.019,02
3121	Transferzahlungen von Trägern des öffentlichen Rechts	1.968.700,00	2.907.900,00	2.222.225,11
3122	Transferzahlungen von Beteiligungen			
3123	Transferzahlungen von Unternehmen (inkl. Finanzunternehmen)	97.500,00	51.500,00	59.122,15
3124	Transferzahlungen von Haushalten und Organisationen ohne Erwerbscharakter	110.500,00	95.400,00	117.671,76
3125	Transferzahlungen vom Ausland	58.800,00	58.800,00	
3126	Investitions- und Tilgungszuschüsse zwischen Unternehmungen und Betrieben der Gebietskörperschaft und der Gebietskörperschaft			
313	Einzahlungen aus Finanzerträgen	10.000,00	20.000,00	47.246,54
3131	Einzahlungen aus Zinserträgen	10.000,00	20.000,00	47.246,54
3132	Einzahlungen aus Zinsen aus derivativen Finanzinstrumenten mit und ohne Grundgeschäft			
3133	Einzahlungen aus Gewinnentnahmen von marktbestimmten Betrieben			
3134	Sonstige Einzahlungen aus Finanzerträgen			
3135	Einzahlungen aus Dividenden/Gewinnausschüttungen			
31	Summe Einzahlungen operative Gebarung	27.937.300,00	27.762.200,00	27.324.784,26
321	Auszahlungen aus Personalaufwand	6.836.500,00	6.507.600,00	5.780.961,18
3211	Auszahlungen für Personalaufwand (Bezüge, Nebengebühren, und Mehrleistungsvergütungen)	5.579.000,00	5.273.800,00	4.698.799,79
3212	Auszahlungen für gesetzliche und freiwillige Sozialaufwendungen	1.257.500,00	1.233.800,00	1.082.161,39
3213	Auszahlungen aus sonstigem Personalaufwand			
322	Auszahlungen aus Sachaufwand	6.482.500,00	7.419.300,00	5.955.230,49
3221	Auszahlungen für Gebrauchs- und Verbrauchsgüter, Handelswaren	816.100,00	899.400,00	737.851,65
3222	Auszahlungen für Verwaltungs- und Betriebsaufwand	1.027.900,00	1.156.800,00	862.901,29
3223	Auszahlungen für Leasing- und Mietaufwand	336.400,00	329.500,00	294.678,07
3224	Auszahlungen für Instandhaltung	1.828.100,00	2.226.700,00	1.752.204,42
3225	Sonstige Auszahlungen aus Sachaufwand	2.474.000,00	2.806.900,00	2.307.595,06
3226	Auszahlungen aus der Inanspruchnahme von Haftungen			
323	Auszahlungen aus Transfers	11.148.700,00	10.352.900,00	9.682.521,17
3231	Transferzahlungen an Träger des öffentlichen Rechts	9.320.000,00	8.606.100,00	7.856.015,62
3232	Transferzahlungen an Beteiligungen			

MVAG	Mittelverwendungs- und aufbringungsgruppen (1. und 2. Ebene)	VA 2026	VA 2025	RA 2024
3233	Transferzahlungen an Unternehmen (inkl. Finanzunternehmen)	901.200,00	834.600,00	777.080,58
3234	Transferzahlungen an Haushalte und Organisationen ohne Erwerbscharakter	927.500,00	912.200,00	1.049.424,97
3235	Transferzahlungen an das Ausland			
3236	Investitions- und Tilgungszuschüsse zwischen Unternehmungen und Betrieben der Gebietskörperschaft und der Gebietskörperschaft			
324	Auszahlungen aus Finanzaufwand	499.200,00	522.000,00	533.619,80
3241	Auszahlungen für Zinsen	492.200,00	515.000,00	523.229,12
3242	Auszahlungen für Zinsen aus derivativen Finanzinstrumenten mit und ohne Grundgeschäft			
3243	Auszahlungen aus Gewinnentnahmen von marktbestimmten Betrieben			
3244	Sonstige Auszahlungen aus Finanzaufwendungen	7.000,00	7.000,00	10.390,68
32	Summe Auszahlungen operative Gebarung	24.966.900,00	24.801.800,00	21.952.332,64
SA1	Saldo (1) Geldfluss aus der operativen Gebarung (31 – 32)	2.970.400,00	2.960.400,00	5.372.451,62
331	Einzahlungen aus der Investitionstätigkeit	500.300,00	3.000,00	21.443,83
3311	Einzahlungen aus der Veräußerung von immateriellem Vermögen			
3312	Einzahlungen aus der Veräußerung von Grundstücken und Grundstückeinrichtungen	500.000,00		
3313	Einzahlungen aus der Veräußerung von Gebäuden und Bauten			
3314	Einzahlungen aus der Veräußerung von technischen Anlagen, Fahrzeugen und Maschinen		2.500,00	21.370,37
3315	Einzahlungen aus der Veräußerung von Amts-, Betriebs- und Geschäftsausstattung	300,00	500,00	73,46
3316	Einzahlungen aus der Veräußerung von Kulturgütern			
3317	Einzahlungen aus der Veräußerung von Beteiligungen			
3318	Einzahlungen aus der Veräußerung von kofinanzierten Schutzbauten			
332	Einzahlungen aus der Rückzahlung von Darlehen sowie gewährten Vorschüssen	20.000,00	20.000,00	3.905,00
3321	Einzahlungen aus Darlehen an Träger des öffentlichen Rechts			
3322	Einzahlungen aus Darlehen an Beteiligungen			
3323	Einzahlungen aus Darlehen an Unternehmen und Haushalte			
3325	Einzahlungen aus Vorschüssen und Anzahlungen	20.000,00	20.000,00	3.905,00
333	Einzahlungen aus Kapitaltransfers	1.708.400,00	1.796.500,00	878.581,18
3331	Kapitaltransferzahlungen von Trägern des öffentlichen Rechts	1.503.600,00	1.481.700,00	704.478,45
3332	Kapitaltransferzahlungen von Beteiligungen			
3333	Kapitaltransferzahlungen von Unternehmen			
3334	Kapitaltransferzahlungen von Haushalten und Organisationen ohne Erwerbscharakter	204.800,00	314.800,00	169.839,39
3335	Kapitaltransferzahlungen vom Ausland			4.263,34
33	Summe Einzahlungen investive Gebarung	2.228.700,00	1.819.500,00	903.930,01
341	Auszahlungen aus der Investitionstätigkeit	5.757.300,00	8.516.900,00	4.982.417,71
3411	Auszahlungen für den Erwerb von immateriellem Vermögen	159.600,00	125.400,00	150.550,36

MVAG	Mittelverwendungs- und aufbringungsgruppen (1. und 2. Ebene)	VA 2026	VA 2025	RA 2024
3412	Auszahlungen für den Erwerb von Grundstücken und Grundstückseinrichtungen	2.243.600,00	3.516.700,00	2.780.315,55
3413	Auszahlungen für den Erwerb von Gebäuden und Bauten	2.409.400,00	2.457.300,00	937.314,20
3414	Auszahlungen für den Erwerb von technischen Anlagen, Fahrzeugen und Maschinen	511.100,00	337.800,00	376.327,09
3415	Auszahlungen für den Erwerb von Amts-, Betriebs- und Geschäftsausstattung	239.600,00	333.700,00	329.807,21
3416	Auszahlungen für den Erwerb von Kulturgütern			
3417	Auszahlungen für den Erwerb von Beteiligungen			
3418	Auszahlungen für den Erwerb von kofinanzierten Schutzbauten	194.000,00	1.746.000,00	408.103,30
342	Auszahlungen aus der Gewährung von Darlehen sowie gewährten Vorschüssen	20.000,00	20.000,00	5.900,00
3421	Auszahlungen von Darlehen an Träger des öffentlichen Rechts			
3422	Auszahlungen von Darlehen an Beteiligungen			
3423	Auszahlungen von Darlehen an Unternehmen und Haushalte			
3425	Auszahlungen von Vorschüssen und Anzahlungen	20.000,00	20.000,00	5.900,00
343	Auszahlungen aus Kapitaltransfers	526.800,00	195.500,00	61.769,00
3431	Kapitaltransferzahlungen an Träger des öffentlichen Rechts	332.800,00		
3432	Kapitaltransferzahlungen an Beteiligungen			
3433	Kapitaltransferzahlungen an Unternehmen (Finanzunternehmen)	125.000,00		
3434	Kapitaltransferzahlungen an Haushalte und Organisationen ohne Erwerbscharakter	69.000,00	195.500,00	61.769,00
3435	Kapitaltransferzahlungen an das Ausland			
34	Summe Auszahlungen investive Gebarung	6.304.100,00	8.732.400,00	5.050.086,71
SA2	Saldo (2) Geldfluss aus der investiven Gebarung (33 – 34)	-4.075.400,00	-6.912.900,00	-4.146.156,70
SA3	Saldo (3) Nettofinanzierungssaldo (Saldo 1 + Saldo 2)	-1.105.000,00	-3.952.500,00	1.226.294,92
351	Einzahlungen aus der Aufnahme von Finanzschulden	3.196.700,00	3.252.200,00	1.140.000,00
3511	Einzahlungen aus empfangenen Darlehen von öffentlichen Körperschaften und Rechtsträgern			
3512	Einzahlungen aus empfangenen Darlehen von Beteiligungen			
3513	Einzahlungen aus empfangenen Darlehen von Unternehmen und privaten Haushalten			
3514	Einzahlungen aus Finanzschulden (Finanzunternehmen)	3.196.700,00	3.252.200,00	1.140.000,00
3515	Einzahlungen aus Aufnahmen von Leasingverbindlichkeiten			
353	Einzahlungen infolge eines Kapitaltausches bei derivativen Finanzinstrumenten mit Grundgeschäft	0,00	0,00	0,00
3530	Einzahlungen infolge eines Kapitaltausches bei derivativen Finanzinstrumenten mit Grundgeschäft			
355	Einzahlungen aus dem Abgang von Finanzinstrumenten	0,00	0,00	0,00
3550	Einzahlungen aus dem Abgang von Finanzinstrumenten			
35	Summe Einzahlungen aus der Finanzierungstätigkeit	3.196.700,00	3.252.200,00	1.140.000,00

MVAG	Mittelverwendungs- und aufbringungsgruppen (1. und 2. Ebene)	VA 2026	VA 2025	RA 2024
361	Auszahlungen aus der Tilgung von Finanzschulden	1.600.300,00	1.378.400,00	1.387.886,26
3611	Auszahlungen aus empfangenen Darlehen von öffentlichen Körperschaften und Rechtsträgern	559.400,00	519.900,00	477.742,87
3612	Auszahlungen aus empfangenen Darlehen von Beteiligungen			
3613	Auszahlungen aus empfangenen Darlehen von Unternehmen und privaten Haushalten			
3614	Auszahlungen aus Finanzschulden	951.100,00	858.500,00	892.026,30
3615	Auszahlungen aus Rückzahlungen von Leasingverbindlichkeiten	89.800,00		18.117,09
363	Auszahlungen infolge eines Kapitaltausches bei derivativen Finanzinstrumenten mit Grundgeschäft	0,00	0,00	0,00
3630	Auszahlungen infolge eines Kapitaltausches bei derivativen Finanzinstrumenten mit Grundgeschäft			
365	Auszahlungen für den Erwerb von Finanzinstrumenten	0,00	0,00	0,00
3650	Auszahlungen für den Erwerb von Finanzinstrumenten			
36	Summe Auszahlungen aus der Finanzierungstätigkeit	1.600.300,00	1.378.400,00	1.387.886,26
SA4	Saldo (4) Geldfluss aus der Finanzierungstätigkeit (35 – 36)	1.596.400,00	1.873.800,00	-247.886,26
SA5	Saldo (5) Geldfluss aus der voranschlagswirksamen Gebarung (Saldo 3 + Saldo 4)	491.400,00	-2.078.700,00	978.408,66

Ergebnishaushalt Bereichsbudget 1. und 2. Ebene (Anlage 1a)

Vertretungskörper und allgemeine Verwaltung (Gruppe 0)

MVAG	Mittelverwendungs- und -aufbringungsgruppen (1. und 2. Ebene)	VA 2026	VA 2025	RA 2024
211	Erträge aus der operativen Verwaltungstätigkeit	21.800,00	22.100,00	719.519,76
2111	Erträge aus eigenen Abgaben			
2112	Erträge aus Ertragsanteilen			
2113	Erträge aus Gebühren			
2114	Erträge aus Leistungen	18.000,00	17.500,00	24.690,09
2115	Erträge aus Besitz und wirtschaftlicher Tätigkeit			
2116	Erträge aus Veräußerung und sonstige Erträge	3.800,00	4.600,00	4.034,35
2117	Nicht finanzierungswirksame operative Erträge			690.795,32
212	Erträge aus Transfers	98.100,00	92.700,00	74.991,27
2121	Transferertrag von Trägern des öffentlichen Rechts	43.500,00	46.300,00	22.692,53
2122	Transferertrag von Beteiligungen			
2123	Transferertrag von Unternehmen (mit Finanzunternehmen)			
2124	Transferertrag von Haushalten und Organisationen ohne Erwerbscharakter	51.500,00	46.400,00	52.298,74
2125	Transferertrag vom Ausland			
2126	Investitions- und Tilgungszuschüsse zwischen Unternehmungen und Betrieben der Gebietskörperschaft und der Gebietskörperschaft			
2127	Nicht finanzierungswirksamer Transferertrag	3.100,00		
213	Finanzerträge	0,00	0,00	0,00
2131	Erträge aus Zinsen			
2132	Erträge aus Zinsen aus derivativen Finanzinstrumenten mit und ohne Grundgeschäft			
2133	Erträge aus Gewinnentnahmen von marktbestimmten Betrieben			
2134	Sonstige Finanzerträge			
2135	Erträge aus Dividenden/Gewinnausschüttungen			
2136	Sonstige nicht finanzierungswirksame Finanzerträge			
21	Summe Erträge	119.900,00	114.800,00	794.511,03
221	Personalaufwand	2.223.500,00	2.057.900,00	2.032.557,38
2211	Personalaufwand (Bezüge, Nebengebühren, Mehrleistungen)	1.805.600,00	1.662.600,00	1.658.003,36
2212	Gesetzlicher und freiwilliger Sozialaufwand	417.900,00	395.300,00	374.554,02
2213	Sonstiger Personalaufwand			
2214	Nicht finanzierungswirksamer Personalaufwand			
222	Sachaufwand	1.460.400,00	1.586.900,00	1.427.790,78
2221	Gebrauchs- und Verbrauchsgüter, Handelswaren	84.100,00	81.700,00	62.251,82
2222	Verwaltungs- und Betriebsaufwand	170.400,00	169.200,00	136.001,45

Vertretungskörper und allgemeine Verwaltung (Gruppe 0)

MVAG	Mittelverwendungs- und -aufbringungsgruppen (1. und 2. Ebene)	VA 2026	VA 2025	RA 2024
2223	Leasing- und Mietaufwand	5.000,00	5.000,00	1.159,64
2224	Instandhaltung	295.300,00	355.100,00	246.973,36
2225	Sonstiger Sachaufwand	796.900,00	862.600,00	849.033,96
2226	Nicht finanzierungswirksamer Sachaufwand	108.700,00	113.300,00	132.370,55
223	Transferaufwand	765.900,00	732.600,00	680.859,16
2231	Transferaufwand an Träger des öffentlichen Rechts	98.000,00	95.000,00	85.007,24
2232	Transferaufwand an Beteiligungen			
2233	Transferaufwand an Unternehmen (mit Finanzunternehmen)	3.000,00	7.100,00	736,80
2234	Transferaufwand an Haushalte und Organisationen ohne Erwerbscharakter	664.900,00	630.500,00	595.115,12
2235	Transferaufwand an das Ausland			
2236	Investitions- und Tilgungszuschüsse zwischen Unternehmungen und Betrieben der Gebietskörperschaft und der Gebietskörperschaft			
2237	Nicht finanzierungswirksamer Transferaufwand			
224	Finanzaufwand	0,00	0,00	0,00
2241	Aufwendungen für Zinsen			
2242	Zinsen und sonstige Aufwendungen aus derivativen Finanzinstrumenten mit und ohne Grundgeschäft			
2243	Gewinnentnahmen von Unternehmungen und marktbestimmten Betrieben der Gebietskörperschaft (innerhalb der Gebietskörperschaft)			
2244	Sonstiger Finanzaufwand			
2245	Nicht finanzierungswirksamer Finanzaufwand			
22	Summe Aufwendungen	4.449.800,00	4.377.400,00	4.141.207,32
SA0	Saldo (0) Nettoergebnis (21 - 22)	-4.329.900,00	-4.262.600,00	-3.346.696,29
230	Entnahmen von Haushaltsrücklagen	0,00	0,00	0,00
2301	Entnahmen von Haushaltsrücklagen			
240	Zuweisungen an Haushaltsrücklagen	0,00	0,00	0,00
2401	Zuweisungen an Haushaltsrücklagen			
SA01	Saldo (01) Haushaltsrücklagen (230 - 240)	0,00	0,00	0,00
SA00	Saldo (00) Nettoergebnis nach Haushaltsrücklagen (Saldo 0 + Saldo 01)	-4.329.900,00	-4.262.600,00	-3.346.696,29

Öffentliche Ordnung und Sicherheit (Gruppe 1)

MVAG	Mittelverwendungs- und -aufbringungsgruppen (1. und 2. Ebene)	VA 2026	VA 2025	RA 2024
211	Erträge aus der operativen Verwaltungstätigkeit	10.100,00	21.900,00	10.509,52
2111	Erträge aus eigenen Abgaben			
2112	Erträge aus Ertragsanteilen			
2113	Erträge aus Gebühren			
2114	Erträge aus Leistungen	10.000,00	10.000,00	10.445,52
2115	Erträge aus Besitz und wirtschaftlicher Tätigkeit			
2116	Erträge aus Veräußerung und sonstige Erträge	100,00	11.900,00	64,00
2117	Nicht finanzierungswirksame operative Erträge			
212	Erträge aus Transfers	106.400,00	104.100,00	77.011,42
2121	Transferertrag von Trägern des öffentlichen Rechts	23.900,00	23.900,00	
2122	Transferertrag von Beteiligungen			
2123	Transferertrag von Unternehmen (mit Finanzunternehmen)	1.500,00	1.500,00	
2124	Transferertrag von Haushalten und Organisationen ohne Erwerbscharakter			
2125	Transferertrag vom Ausland			
2126	Investitions- und Tilgungszuschüsse zwischen Unternehmungen und Betrieben der Gebietskörperschaft und der Gebietskörperschaft			
2127	Nicht finanzierungswirksamer Transferertrag	81.000,00	78.700,00	77.011,42
213	Finanzerträge	0,00	0,00	0,00
2131	Erträge aus Zinsen			
2132	Erträge aus Zinsen aus derivativen Finanzinstrumenten mit und ohne Grundgeschäft			
2133	Erträge aus Gewinnentnahmen von marktbestimmten Betrieben			
2134	Sonstige Finanzerträge			
2135	Erträge aus Dividenden/Gewinnausschüttungen			
2136	Sonstige nicht finanzierungswirksame Finanzerträge			
21	Summe Erträge	116.500,00	126.000,00	87.520,94
221	Personalaufwand	5.500,00	5.400,00	4.086,86
2211	Personalaufwand (Bezüge, Nebengebühren, Mehrleistungen)	4.200,00	4.100,00	3.269,44
2212	Gesetzlicher und freiwilliger Sozialaufwand	1.300,00	1.300,00	817,42
2213	Sonstiger Personalaufwand			
2214	Nicht finanzierungswirksamer Personalaufwand			
222	Sachaufwand	768.500,00	815.100,00	694.904,36
2221	Gebrauchs- und Verbrauchsgüter, Handelswaren	129.500,00	164.000,00	119.084,72
2222	Verwaltungs- und Betriebsaufwand	23.600,00	28.200,00	25.317,25

Öffentliche Ordnung und Sicherheit (Gruppe 1)

MVAG	Mittelverwendungs- und -aufbringungsgruppen (1. und 2. Ebene)	VA 2026	VA 2025	RA 2024
2223	Leasing- und Mietaufwand	33.100,00	33.100,00	33.070,20
2224	Instandhaltung	166.300,00	181.800,00	89.986,61
2225	Sonstiger Sachaufwand	63.500,00	63.700,00	66.361,78
2226	Nicht finanzierungswirksamer Sachaufwand	352.500,00	344.300,00	361.083,80
223	Transferaufwand	134.800,00	134.800,00	129.300,00
2231	Transferaufwand an Träger des öffentlichen Rechts			
2232	Transferaufwand an Beteiligungen			
2233	Transferaufwand an Unternehmen (mit Finanzunternehmen)			
2234	Transferaufwand an Haushalte und Organisationen ohne Erwerbscharakter	134.800,00	134.800,00	129.300,00
2235	Transferaufwand an das Ausland			
2236	Investitions- und Tilgungszuschüsse zwischen Unternehmungen und Betrieben der Gebietskörperschaft und der Gebietskörperschaft			
2237	Nicht finanzierungswirksamer Transferaufwand			
224	Finanzaufwand	0,00	0,00	0,00
2241	Aufwendungen für Zinsen			
2242	Zinsen und sonstige Aufwendungen aus derivativen Finanzinstrumenten mit und ohne Grundgeschäft			
2243	Gewinnentnahmen von Unternehmungen und marktbestimmten Betrieben der Gebietskörperschaft (innerhalb der Gebietskörperschaft)			
2244	Sonstiger Finanzaufwand			
2245	Nicht finanzierungswirksamer Finanzaufwand			
22	Summe Aufwendungen	908.800,00	955.300,00	828.291,22
SA0	Saldo (0) Nettoergebnis (21 - 22)	-792.300,00	-829.300,00	-740.770,28
230	Entnahmen von Haushaltsrücklagen	0,00	0,00	0,00
2301	Entnahmen von Haushaltsrücklagen			
240	Zuweisungen an Haushaltsrücklagen	0,00	0,00	0,00
2401	Zuweisungen an Haushaltsrücklagen			
SA01	Saldo (01) Haushaltsrücklagen (230 - 240)	0,00	0,00	0,00
SA00	Saldo (00) Nettoergebnis nach Haushaltsrücklagen (Saldo 0 + Saldo 01)	-792.300,00	-829.300,00	-740.770,28

Unterricht, Erziehung, Sport und Wissenschaft (Gruppe 2)

MVAG	Mittelverwendungs- und -aufbringungsgruppen (1. und 2. Ebene)	VA 2026	VA 2025	RA 2024
211	Erträge aus der operativen Verwaltungstätigkeit	269.000,00	227.800,00	707.300,23
2111	Erträge aus eigenen Abgaben			
2112	Erträge aus Ertragsanteilen			
2113	Erträge aus Gebühren			
2114	Erträge aus Leistungen	262.500,00	223.500,00	208.637,33
2115	Erträge aus Besitz und wirtschaftlicher Tätigkeit	1.500,00	1.000,00	854,10
2116	Erträge aus Veräußerung und sonstige Erträge	5.000,00	3.300,00	209.512,42
2117	Nicht finanzierungswirksame operative Erträge			288.296,38
212	Erträge aus Transfers	849.500,00	850.600,00	583.894,04
2121	Transferertrag von Trägern des öffentlichen Rechts	763.600,00	800.300,00	515.514,72
2122	Transferertrag von Beteiligungen			
2123	Transferertrag von Unternehmen (mit Finanzunternehmen)	70.000,00	50.000,00	57.559,70
2124	Transferertrag von Haushalten und Organisationen ohne Erwerbscharakter			
2125	Transferertrag vom Ausland			
2126	Investitions- und Tilgungszuschüsse zwischen Unternehmungen und Betrieben der Gebietskörperschaft und der Gebietskörperschaft			
2127	Nicht finanzierungswirksamer Transferertrag	15.900,00	300,00	10.819,62
213	Finanzerträge	0,00	0,00	0,00
2131	Erträge aus Zinsen			
2132	Erträge aus Zinsen aus derivativen Finanzinstrumenten mit und ohne Grundgeschäft			
2133	Erträge aus Gewinnentnahmen von marktbestimmten Betrieben			
2134	Sonstige Finanzerträge			
2135	Erträge aus Dividenden/Gewinnausschüttungen			
2136	Sonstige nicht finanzierungswirksame Finanzerträge			
21	Summe Erträge	1.118.500,00	1.078.400,00	1.291.194,27
221	Personalaufwand	2.618.200,00	2.406.200,00	2.012.961,27
2211	Personalaufwand (Bezüge, Nebengebühren, Mehrleistungen)	2.148.400,00	1.956.800,00	1.615.499,34
2212	Gesetzlicher und freiwilliger Sozialaufwand	469.800,00	449.400,00	392.367,07
2213	Sonstiger Personalaufwand			
2214	Nicht finanzierungswirksamer Personalaufwand			5.094,86
222	Sachaufwand	1.400.800,00	1.349.300,00	1.179.762,13
2221	Gebrauchs- und Verbrauchsgüter, Handelswaren	181.900,00	210.500,00	188.917,24
2222	Verwaltungs- und Betriebsaufwand	253.700,00	251.700,00	138.441,65

Unterricht, Erziehung, Sport und Wissenschaft (Gruppe 2)

MVAG	Mittelverwendungs- und -aufbringungsgruppen (1. und 2. Ebene)	VA 2026	VA 2025	RA 2024
2223	Leasing- und Mietaufwand	136.100,00	135.300,00	120.588,75
2224	Instandhaltung	173.600,00	212.200,00	153.898,00
2225	Sonstiger Sachaufwand	290.100,00	294.300,00	229.164,99
2226	Nicht finanzierungswirksamer Sachaufwand	365.400,00	245.300,00	348.751,50
223	Transferaufwand	1.489.500,00	1.256.600,00	1.154.675,74
2231	Transferaufwand an Träger des öffentlichen Rechts	884.600,00	808.400,00	785.169,29
2232	Transferaufwand an Beteiligungen			
2233	Transferaufwand an Unternehmen (mit Finanzunternehmen)	463.400,00	247.500,00	236.464,25
2234	Transferaufwand an Haushalte und Organisationen ohne Erwerbscharakter	141.500,00	200.700,00	133.042,20
2235	Transferaufwand an das Ausland			
2236	Investitions- und Tilgungszuschüsse zwischen Unternehmungen und Betrieben der Gebietskörperschaft und der Gebietskörperschaft			
2237	Nicht finanzierungswirksamer Transferaufwand			
224	Finanzaufwand	141.000,00	109.300,00	120.056,58
2241	Aufwendungen für Zinsen	141.000,00	109.300,00	120.056,58
2242	Zinsen und sonstige Aufwendungen aus derivativen Finanzinstrumenten mit und ohne Grundgeschäft			
2243	Gewinnentnahmen von Unternehmungen und marktbestimmten Betrieben der Gebietskörperschaft (innerhalb der Gebietskörperschaft)			
2244	Sonstiger Finanzaufwand			
2245	Nicht finanzierungswirksamer Finanzaufwand			
22	Summe Aufwendungen	5.649.500,00	5.121.400,00	4.467.455,72
SA0	Saldo (0) Nettoergebnis (21 - 22)	-4.531.000,00	-4.043.000,00	-3.176.261,45
230	Entnahmen von Haushaltsrücklagen	0,00	0,00	0,00
2301	Entnahmen von Haushaltsrücklagen			
240	Zuweisungen an Haushaltsrücklagen	0,00	0,00	0,00
2401	Zuweisungen an Haushaltsrücklagen			
SA01	Saldo (01) Haushaltsrücklagen (230 - 240)	0,00	0,00	0,00
SA00	Saldo (00) Nettoergebnis nach Haushaltsrücklagen (Saldo 0 + Saldo 01)	-4.531.000,00	-4.043.000,00	-3.176.261,45

Kunst, Kultur und Kultus (Gruppe 3)

MVAG	Mittelverwendungs- und -aufbringungsgruppen (1. und 2. Ebene)	VA 2026	VA 2025	RA 2024
211	Erträge aus der operativen Verwaltungstätigkeit	37.200,00	31.100,00	10.761,78
2111	Erträge aus eigenen Abgaben			
2112	Erträge aus Ertragsanteilen			
2113	Erträge aus Gebühren			
2114	Erträge aus Leistungen	18.100,00	8.600,00	2.916,59
2115	Erträge aus Besitz und wirtschaftlicher Tätigkeit	500,00	500,00	
2116	Erträge aus Veräußerung und sonstige Erträge	18.600,00	22.000,00	2.382,00
2117	Nicht finanzierungswirksame operative Erträge			5.463,19
212	Erträge aus Transfers	96.500,00	109.000,00	31.059,96
2121	Transferertrag von Trägern des öffentlichen Rechts	37.700,00	50.200,00	31.059,96
2122	Transferertrag von Beteiligungen			
2123	Transferertrag von Unternehmen (mit Finanzunternehmen)			
2124	Transferertrag von Haushalten und Organisationen ohne Erwerbscharakter			
2125	Transferertrag vom Ausland	58.800,00	58.800,00	
2126	Investitions- und Tilgungszuschüsse zwischen Unternehmungen und Betrieben der Gebietskörperschaft und der Gebietskörperschaft			
2127	Nicht finanzierungswirksamer Transferertrag			
213	Finanzerträge	0,00	0,00	0,00
2131	Erträge aus Zinsen			
2132	Erträge aus Zinsen aus derivativen Finanzinstrumenten mit und ohne Grundgeschäft			
2133	Erträge aus Gewinnentnahmen von marktbestimmten Betrieben			
2134	Sonstige Finanzerträge			
2135	Erträge aus Dividenden/Gewinnausschüttungen			
2136	Sonstige nicht finanzierungswirksame Finanzerträge			
21	Summe Erträge	133.700,00	140.100,00	41.821,74
221	Personalaufwand	163.800,00	185.100,00	138.790,73
2211	Personalaufwand (Bezüge, Nebengebühren, Mehrleistungen)	131.300,00	147.500,00	111.312,11
2212	Gesetzlicher und freiwilliger Sozialaufwand	32.500,00	37.600,00	27.478,62
2213	Sonstiger Personalaufwand			
2214	Nicht finanzierungswirksamer Personalaufwand			
222	Sachaufwand	536.100,00	724.900,00	456.573,11
2221	Gebrauchs- und Verbrauchsgüter, Handelswaren	14.500,00	14.000,00	1.224,79
2222	Verwaltungs- und Betriebsaufwand	13.100,00	19.000,00	12.522,05

Kunst, Kultur und Kultus (Gruppe 3)

MVAG	Mittelverwendungs- und -aufbringungsgruppen (1. und 2. Ebene)	VA 2026	VA 2025	RA 2024
2223	Leasing- und Mietaufwand	67.000,00	66.200,00	56.293,22
2224	Instandhaltung	25.000,00	25.000,00	42.587,26
2225	Sonstiger Sachaufwand	299.700,00	482.900,00	225.365,46
2226	Nicht finanzierungswirksamer Sachaufwand	116.800,00	117.800,00	118.580,33
223	Transferaufwand	368.300,00	376.900,00	304.097,43
2231	Transferaufwand an Träger des öffentlichen Rechts	330.000,00	262.700,00	260.642,43
2232	Transferaufwand an Beteiligungen			
2233	Transferaufwand an Unternehmen (mit Finanzunternehmen)			
2234	Transferaufwand an Haushalte und Organisationen ohne Erwerbscharakter	38.300,00	114.200,00	43.455,00
2235	Transferaufwand an das Ausland			
2236	Investitions- und Tilgungszuschüsse zwischen Unternehmungen und Betrieben der Gebietskörperschaft und der Gebietskörperschaft			
2237	Nicht finanzierungswirksamer Transferaufwand			
224	Finanzaufwand	0,00	0,00	0,00
2241	Aufwendungen für Zinsen			
2242	Zinsen und sonstige Aufwendungen aus derivativen Finanzinstrumenten mit und ohne Grundgeschäft			
2243	Gewinnentnahmen von Unternehmungen und marktbestimmten Betrieben der Gebietskörperschaft (innerhalb der Gebietskörperschaft)			
2244	Sonstiger Finanzaufwand			
2245	Nicht finanzierungswirksamer Finanzaufwand			
22	Summe Aufwendungen	1.068.200,00	1.286.900,00	899.461,27
SA0	Saldo (0) Nettoergebnis (21 - 22)	-934.500,00	-1.146.800,00	-857.639,53
230	Entnahmen von Haushaltsrücklagen	0,00	0,00	0,00
2301	Entnahmen von Haushaltsrücklagen			
240	Zuweisungen an Haushaltsrücklagen	0,00	0,00	0,00
2401	Zuweisungen an Haushaltsrücklagen			
SA01	Saldo (01) Haushaltsrücklagen (230 - 240)	0,00	0,00	0,00
SA00	Saldo (00) Nettoergebnis nach Haushaltsrücklagen (Saldo 0 + Saldo 01)	-934.500,00	-1.146.800,00	-857.639,53

Soziale Wohlfahrt und Wohnbauförderung (Gruppe 4)

MVAG	Mittelverwendungs- und -aufbringungsgruppen (1. und 2. Ebene)	VA 2026	VA 2025	RA 2024
211	Erträge aus der operativen Verwaltungstätigkeit	155.700,00	154.600,00	147.336,91
2111	Erträge aus eigenen Abgaben			
2112	Erträge aus Ertragsanteilen			
2113	Erträge aus Gebühren			
2114	Erträge aus Leistungen	154.000,00	152.000,00	143.104,70
2115	Erträge aus Besitz und wirtschaftlicher Tätigkeit	100,00	100,00	
2116	Erträge aus Veräußerung und sonstige Erträge	1.600,00	2.500,00	1.466,50
2117	Nicht finanzierungswirksame operative Erträge			2.765,71
212	Erträge aus Transfers	18.200,00	433.200,00	22.012,41
2121	Transferertrag von Trägern des öffentlichen Rechts	14.000,00	429.000,00	14.405,20
2122	Transferertrag von Beteiligungen			
2123	Transferertrag von Unternehmen (mit Finanzunternehmen)			
2124	Transferertrag von Haushalten und Organisationen ohne Erwerbscharakter	4.000,00	4.000,00	7.449,32
2125	Transferertrag vom Ausland			
2126	Investitions- und Tilgungszuschüsse zwischen Unternehmungen und Betrieben der Gebietskörperschaft und der Gebietskörperschaft			
2127	Nicht finanzierungswirksamer Transferertrag	200,00	200,00	157,89
213	Finanzerträge	0,00	0,00	0,00
2131	Erträge aus Zinsen			
2132	Erträge aus Zinsen aus derivativen Finanzinstrumenten mit und ohne Grundgeschäft			
2133	Erträge aus Gewinnentnahmen von marktbestimmten Betrieben			
2134	Sonstige Finanzerträge			
2135	Erträge aus Dividenden/Gewinnausschüttungen			
2136	Sonstige nicht finanzierungswirksame Finanzerträge			
21	Summe Erträge	173.900,00	587.800,00	169.349,32
221	Personalaufwand	64.600,00	59.300,00	60.253,21
2211	Personalaufwand (Bezüge, Nebengebühren, Mehrleistungen)	52.700,00	51.200,00	49.408,79
2212	Gesetzlicher und freiwilliger Sozialaufwand	11.900,00	8.100,00	10.844,42
2213	Sonstiger Personalaufwand			
2214	Nicht finanzierungswirksamer Personalaufwand			
222	Sachaufwand	236.400,00	245.100,00	229.058,87
2221	Gebrauchs- und Verbrauchsgüter, Handelswaren	21.500,00	21.700,00	25.406,70
2222	Verwaltungs- und Betriebsaufwand	6.800,00	10.600,00	9.387,21

Soziale Wohlfahrt und Wohnbauförderung (Gruppe 4)

MVAG	Mittelverwendungs- und -aufbringungsgruppen (1. und 2. Ebene)	VA 2026	VA 2025	RA 2024
2223	Leasing- und Mietaufwand			
2224	Instandhaltung	8.500,00	9.500,00	7.668,88
2225	Sonstiger Sachaufwand	195.600,00	199.300,00	182.525,09
2226	Nicht finanzierungswirksamer Sachaufwand	4.000,00	4.000,00	4.070,99
223	Transferaufwand	4.108.500,00	3.831.400,00	3.345.673,46
2231	Transferaufwand an Träger des öffentlichen Rechts	3.893.000,00	3.610.000,00	3.155.976,15
2232	Transferaufwand an Beteiligungen			
2233	Transferaufwand an Unternehmen (mit Finanzunternehmen)	200.000,00	200.000,00	174.922,31
2234	Transferaufwand an Haushalte und Organisationen ohne Erwerbscharakter	15.500,00	21.400,00	14.775,00
2235	Transferaufwand an das Ausland			
2236	Investitions- und Tilgungszuschüsse zwischen Unternehmungen und Betrieben der Gebietskörperschaft und der Gebietskörperschaft			
2237	Nicht finanzierungswirksamer Transferaufwand			
224	Finanzaufwand	0,00	0,00	0,00
2241	Aufwendungen für Zinsen			
2242	Zinsen und sonstige Aufwendungen aus derivativen Finanzinstrumenten mit und ohne Grundgeschäft			
2243	Gewinnentnahmen von Unternehmungen und marktbestimmten Betrieben der Gebietskörperschaft (innerhalb der Gebietskörperschaft)			
2244	Sonstiger Finanzaufwand			
2245	Nicht finanzierungswirksamer Finanzaufwand			
22	Summe Aufwendungen	4.409.500,00	4.135.800,00	3.634.985,54
SA0	Saldo (0) Nettoergebnis (21 - 22)	-4.235.600,00	-3.548.000,00	-3.465.636,22
230	Entnahmen von Haushaltsrücklagen	0,00	0,00	0,00
2301	Entnahmen von Haushaltsrücklagen			
240	Zuweisungen an Haushaltsrücklagen	0,00	0,00	0,00
2401	Zuweisungen an Haushaltsrücklagen			
SA01	Saldo (01) Haushaltsrücklagen (230 - 240)	0,00	0,00	0,00
SA00	Saldo (00) Nettoergebnis nach Haushaltsrücklagen (Saldo 0 + Saldo 01)	-4.235.600,00	-3.548.000,00	-3.465.636,22

Gesundheit (Gruppe 5)

MVAG	Mittelverwendungs- und -aufbringungsgruppen (1. und 2. Ebene)	VA 2026	VA 2025	RA 2024
211	Erträge aus der operativen Verwaltungstätigkeit	18.000,00	18.000,00	20.713,82
2111	Erträge aus eigenen Abgaben			
2112	Erträge aus Ertragsanteilen			
2113	Erträge aus Gebühren			
2114	Erträge aus Leistungen	18.000,00	18.000,00	13.663,82
2115	Erträge aus Besitz und wirtschaftlicher Tätigkeit			
2116	Erträge aus Veräußerung und sonstige Erträge			7.050,00
2117	Nicht finanzierungswirksame operative Erträge			
212	Erträge aus Transfers	96.600,00	18.800,00	145,20
2121	Transferertrag von Trägern des öffentlichen Rechts	96.500,00	18.700,00	
2122	Transferertrag von Beteiligungen			
2123	Transferertrag von Unternehmen (mit Finanzunternehmen)			
2124	Transferertrag von Haushalten und Organisationen ohne Erwerbscharakter			
2125	Transferertrag vom Ausland			
2126	Investitions- und Tilgungszuschüsse zwischen Unternehmungen und Betrieben der Gebietskörperschaft und der Gebietskörperschaft			
2127	Nicht finanzierungswirksamer Transferertrag	100,00	100,00	145,20
213	Finanzerträge	0,00	0,00	0,00
2131	Erträge aus Zinsen			
2132	Erträge aus Zinsen aus derivativen Finanzinstrumenten mit und ohne Grundgeschäft			
2133	Erträge aus Gewinnentnahmen von marktbestimmten Betrieben			
2134	Sonstige Finanzerträge			
2135	Erträge aus Dividenden/Gewinnausschüttungen			
2136	Sonstige nicht finanzierungswirksame Finanzerträge			
21	Summe Erträge	114.600,00	36.800,00	20.859,02
221	Personalaufwand	13.100,00	13.100,00	7.681,54
2211	Personalaufwand (Bezüge, Nebengebühren, Mehrleistungen)	12.200,00	12.100,00	7.127,98
2212	Gesetzlicher und freiwilliger Sozialaufwand	900,00	1.000,00	553,56
2213	Sonstiger Personalaufwand			
2214	Nicht finanzierungswirksamer Personalaufwand			
222	Sachaufwand	32.800,00	30.500,00	23.725,67
2221	Gebrauchs- und Verbrauchsgüter, Handelswaren			
2222	Verwaltungs- und Betriebsaufwand	200,00	200,00	

Gesundheit (Gruppe 5)

MVAG	Mittelverwendungs- und -aufbringungsgruppen (1. und 2. Ebene)	VA 2026	VA 2025	RA 2024
2223	Leasing- und Mietaufwand			
2224	Instandhaltung			
2225	Sonstiger Sachaufwand	30.000,00	27.500,00	21.091,33
2226	Nicht finanzierungswirksamer Sachaufwand	2.600,00	2.800,00	2.634,34
223	Transferaufwand	4.114.400,00	3.828.400,00	3.569.220,51
2231	Transferaufwand an Träger des öffentlichen Rechts	4.114.400,00	3.828.400,00	3.569.220,51
2232	Transferaufwand an Beteiligungen			
2233	Transferaufwand an Unternehmen (mit Finanzunternehmen)			
2234	Transferaufwand an Haushalte und Organisationen ohne Erwerbscharakter			
2235	Transferaufwand an das Ausland			
2236	Investitions- und Tilgungszuschüsse zwischen Unternehmungen und Betrieben der Gebietskörperschaft und der Gebietskörperschaft			
2237	Nicht finanzierungswirksamer Transferaufwand			
224	Finanzaufwand	0,00	0,00	0,00
2241	Aufwendungen für Zinsen			
2242	Zinsen und sonstige Aufwendungen aus derivativen Finanzinstrumenten mit und ohne Grundgeschäft			
2243	Gewinnentnahmen von Unternehmungen und marktbestimmten Betrieben der Gebietskörperschaft (innerhalb der Gebietskörperschaft)			
2244	Sonstiger Finanzaufwand			
2245	Nicht finanzierungswirksamer Finanzaufwand			
22	Summe Aufwendungen	4.160.300,00	3.872.000,00	3.600.627,72
SA0	Saldo (0) Nettoergebnis (21 - 22)	-4.045.700,00	-3.835.200,00	-3.579.768,70
230	Entnahmen von Haushaltsrücklagen	0,00	0,00	0,00
2301	Entnahmen von Haushaltsrücklagen			
240	Zuweisungen an Haushaltsrücklagen	0,00	0,00	0,00
2401	Zuweisungen an Haushaltsrücklagen			
SA01	Saldo (01) Haushaltsrücklagen (230 - 240)	0,00	0,00	0,00
SA00	Saldo (00) Nettoergebnis nach Haushaltsrücklagen (Saldo 0 + Saldo 01)	-4.045.700,00	-3.835.200,00	-3.579.768,70

Straßen- und Wasserbau, Verkehr (Gruppe 6)

MVAG	Mittelverwendungs- und -aufbringungsgruppen (1. und 2. Ebene)	VA 2026	VA 2025	RA 2024
211	Erträge aus der operativen Verwaltungstätigkeit	997.600,00	770.200,00	413.946,26
2111	Erträge aus eigenen Abgaben			
2112	Erträge aus Ertragsanteilen			
2113	Erträge aus Gebühren			
2114	Erträge aus Leistungen	10.000,00	10.000,00	13.152,47
2115	Erträge aus Besitz und wirtschaftlicher Tätigkeit			
2116	Erträge aus Veräußerung und sonstige Erträge	987.600,00	760.200,00	400.793,79
2117	Nicht finanzierungswirksame operative Erträge			
212	Erträge aus Transfers	225.200,00	62.300,00	525.638,31
2121	Transferertrag von Trägern des öffentlichen Rechts	150.000,00		450.000,00
2122	Transferertrag von Beteiligungen			
2123	Transferertrag von Unternehmen (mit Finanzunternehmen)			
2124	Transferertrag von Haushalten und Organisationen ohne Erwerbscharakter	55.000,00	45.000,00	57.923,70
2125	Transferertrag vom Ausland			
2126	Investitions- und Tilgungszuschüsse zwischen Unternehmungen und Betrieben der Gebietskörperschaft und der Gebietskörperschaft			
2127	Nicht finanzierungswirksamer Transferertrag	20.200,00	17.300,00	17.714,61
213	Finanzerträge	0,00	0,00	0,00
2131	Erträge aus Zinsen			
2132	Erträge aus Zinsen aus derivativen Finanzinstrumenten mit und ohne Grundgeschäft			
2133	Erträge aus Gewinnentnahmen von marktbestimmten Betrieben			
2134	Sonstige Finanzerträge			
2135	Erträge aus Dividenden/Gewinnausschüttungen			
2136	Sonstige nicht finanzierungswirksame Finanzerträge			
21	Summe Erträge	1.222.800,00	832.500,00	939.584,57
221	Personalaufwand	153.400,00	155.600,00	124.780,48
2211	Personalaufwand (Bezüge, Nebengebühren, Mehrleistungen)	123.500,00	121.700,00	99.650,80
2212	Gesetzlicher und freiwilliger Sozialaufwand	29.900,00	33.900,00	25.129,68
2213	Sonstiger Personalaufwand			
2214	Nicht finanzierungswirksamer Personalaufwand			
222	Sachaufwand	1.019.100,00	1.049.600,00	1.011.622,94
2221	Gebrauchs- und Verbrauchsgüter, Handelswaren	13.500,00	20.500,00	28.026,80
2222	Verwaltungs- und Betriebsaufwand	400,00	400,00	301,23

Straßen- und Wasserbau, Verkehr (Gruppe 6)

MVAG	Mittelverwendungs- und -aufbringungsgruppen (1. und 2. Ebene)	VA 2026	VA 2025	RA 2024
2223	Leasing- und Mietaufwand	47.000,00	47.000,00	42.934,16
2224	Instandhaltung	161.000,00	186.000,00	179.220,51
2225	Sonstiger Sachaufwand	93.000,00	106.000,00	67.093,81
2226	Nicht finanzierungswirksamer Sachaufwand	704.200,00	689.700,00	694.046,43
223	Transferaufwand	140.000,00	175.200,00	170.669,50
2231	Transferaufwand an Träger des öffentlichen Rechts		1.600,00	
2232	Transferaufwand an Beteiligungen			
2233	Transferaufwand an Unternehmen (mit Finanzunternehmen)	140.000,00	170.000,00	170.669,50
2234	Transferaufwand an Haushalte und Organisationen ohne Erwerbscharakter		3.600,00	
2235	Transferaufwand an das Ausland			
2236	Investitions- und Tilgungszuschüsse zwischen Unternehmungen und Betrieben der Gebietskörperschaft und der Gebietskörperschaft			
2237	Nicht finanzierungswirksamer Transferaufwand			
224	Finanzaufwand	0,00	0,00	0,00
2241	Aufwendungen für Zinsen			
2242	Zinsen und sonstige Aufwendungen aus derivativen Finanzinstrumenten mit und ohne Grundgeschäft			
2243	Gewinnentnahmen von Unternehmungen und marktbestimmten Betrieben der Gebietskörperschaft (innerhalb der Gebietskörperschaft)			
2244	Sonstiger Finanzaufwand			
2245	Nicht finanzierungswirksamer Finanzaufwand			
22	Summe Aufwendungen	1.312.500,00	1.380.400,00	1.307.072,92
SA0	Saldo (0) Nettoergebnis (21 - 22)	-89.700,00	-547.900,00	-367.488,35
230	Entnahmen von Haushaltsrücklagen	0,00	0,00	0,00
2301	Entnahmen von Haushaltsrücklagen			
240	Zuweisungen an Haushaltsrücklagen	0,00	0,00	0,00
2401	Zuweisungen an Haushaltsrücklagen			
SA01	Saldo (01) Haushaltsrücklagen (230 - 240)	0,00	0,00	0,00
SA00	Saldo (00) Nettoergebnis nach Haushaltsrücklagen (Saldo 0 + Saldo 01)	-89.700,00	-547.900,00	-367.488,35

Wirtschaftsförderung (Gruppe 7)

MVAG	Mittelverwendungs- und -aufbringungsgruppen (1. und 2. Ebene)	VA 2026	VA 2025	RA 2024
211	Erträge aus der operativen Verwaltungstätigkeit	25.000,00	175.000,00	0,00
2111	Erträge aus eigenen Abgaben			
2112	Erträge aus Ertragsanteilen			
2113	Erträge aus Gebühren			
2114	Erträge aus Leistungen			
2115	Erträge aus Besitz und wirtschaftlicher Tätigkeit			
2116	Erträge aus Veräußerung und sonstige Erträge	25.000,00	175.000,00	
2117	Nicht finanzierungswirksame operative Erträge			
212	Erträge aus Transfers	13.100,00	7.000,00	49.067,39
2121	Transferertrag von Trägern des öffentlichen Rechts	2.500,00	2.500,00	44.600,00
2122	Transferertrag von Beteiligungen			
2123	Transferertrag von Unternehmen (mit Finanzunternehmen)			
2124	Transferertrag von Haushalten und Organisationen ohne Erwerbscharakter			
2125	Transferertrag vom Ausland			
2126	Investitions- und Tilgungszuschüsse zwischen Unternehmungen und Betrieben der Gebietskörperschaft und der Gebietskörperschaft			
2127	Nicht finanzierungswirksamer Transferertrag	10.600,00	4.500,00	4.467,39
213	Finanzerträge	0,00	0,00	0,00
2131	Erträge aus Zinsen			
2132	Erträge aus Zinsen aus derivativen Finanzinstrumenten mit und ohne Grundgeschäft			
2133	Erträge aus Gewinnentnahmen von marktbestimmten Betrieben			
2134	Sonstige Finanzerträge			
2135	Erträge aus Dividenden/Gewinnausschüttungen			
2136	Sonstige nicht finanzierungswirksame Finanzerträge			
21	Summe Erträge	38.100,00	182.000,00	49.067,39
221	Personalaufwand	9.900,00	14.400,00	8.627,90
2211	Personalaufwand (Bezüge, Nebengebühren, Mehrleistungen)	8.000,00	11.400,00	6.902,24
2212	Gesetzlicher und freiwilliger Sozialaufwand	1.900,00	3.000,00	1.725,66
2213	Sonstiger Personalaufwand			
2214	Nicht finanzierungswirksamer Personalaufwand			
222	Sachaufwand	632.000,00	766.200,00	760.208,60
2221	Gebrauchs- und Verbrauchsgüter, Handelswaren			
2222	Verwaltungs- und Betriebsaufwand	3.000,00	2.500,00	

Wirtschaftsförderung (Gruppe 7)

MVAG	Mittelverwendungs- und -aufbringungsgruppen (1. und 2. Ebene)	VA 2026	VA 2025	RA 2024
2223	Leasing- und Mietaufwand	14.400,00	14.400,00	9.180,00
2224	Instandhaltung			
2225	Sonstiger Sachaufwand	22.200,00	31.600,00	33.745,64
2226	Nicht finanzierungswirksamer Sachaufwand	592.400,00	717.700,00	717.282,96
223	Transferaufwand	51.300,00	67.500,00	57.429,40
2231	Transferaufwand an Träger des öffentlichen Rechts			
2232	Transferaufwand an Beteiligungen			
2233	Transferaufwand an Unternehmen (mit Finanzunternehmen)	49.800,00	65.000,00	56.110,50
2234	Transferaufwand an Haushalte und Organisationen ohne Erwerbscharakter	1.500,00	2.500,00	1.318,90
2235	Transferaufwand an das Ausland			
2236	Investitions- und Tilgungszuschüsse zwischen Unternehmungen und Betrieben der Gebietskörperschaft und der Gebietskörperschaft			
2237	Nicht finanzierungswirksamer Transferaufwand			
224	Finanzaufwand	0,00	0,00	0,00
2241	Aufwendungen für Zinsen			
2242	Zinsen und sonstige Aufwendungen aus derivativen Finanzinstrumenten mit und ohne Grundgeschäft			
2243	Gewinnentnahmen von Unternehmungen und marktbestimmten Betrieben der Gebietskörperschaft (innerhalb der Gebietskörperschaft)			
2244	Sonstiger Finanzaufwand			
2245	Nicht finanzierungswirksamer Finanzaufwand			
22	Summe Aufwendungen	693.200,00	848.100,00	826.265,90
SA0	Saldo (0) Nettoergebnis (21 - 22)	-655.100,00	-666.100,00	-777.198,51
230	Entnahmen von Haushaltsrücklagen	0,00	0,00	0,00
2301	Entnahmen von Haushaltsrücklagen			
240	Zuweisungen an Haushaltsrücklagen	0,00	0,00	0,00
2401	Zuweisungen an Haushaltsrücklagen			
SA01	Saldo (01) Haushaltsrücklagen (230 - 240)	0,00	0,00	0,00
SA00	Saldo (00) Nettoergebnis nach Haushaltsrücklagen (Saldo 0 + Saldo 01)	-655.100,00	-666.100,00	-777.198,51

Dienstleistungen (Gruppe 8)

MVAG	Mittelverwendungs- und -aufbringungsgruppen (1. und 2. Ebene)	VA 2026	VA 2025	RA 2024
211	Erträge aus der operativen Verwaltungstätigkeit	4.503.800,00	4.465.400,00	4.610.078,66
2111	Erträge aus eigenen Abgaben			
2112	Erträge aus Ertragsanteilen			
2113	Erträge aus Gebühren	3.200.400,00	3.145.200,00	3.066.296,18
2114	Erträge aus Leistungen	437.100,00	439.700,00	375.954,42
2115	Erträge aus Besitz und wirtschaftlicher Tätigkeit	823.900,00	799.900,00	783.538,20
2116	Erträge aus Veräußerung und sonstige Erträge	41.400,00	79.600,00	89.595,64
2117	Nicht finanzierungswirksame operative Erträge	1.000,00	1.000,00	294.694,22
212	Erträge aus Transfers	969.600,00	1.270.600,00	766.521,67
2121	Transferertrag von Trägern des öffentlichen Rechts	643.100,00	990.200,00	483.513,98
2122	Transferertrag von Beteiligungen			
2123	Transferertrag von Unternehmen (mit Finanzunternehmen)	26.000,00		1.562,45
2124	Transferertrag von Haushalten und Organisationen ohne Erwerbscharakter			
2125	Transferertrag vom Ausland			
2126	Investitions- und Tilgungszuschüsse zwischen Unternehmungen und Betrieben der Gebietskörperschaft und der Gebietskörperschaft			
2127	Nicht finanzierungswirksamer Transferertrag	300.500,00	280.400,00	281.445,24
213	Finanzerträge	0,00	0,00	0,00
2131	Erträge aus Zinsen			
2132	Erträge aus Zinsen aus derivativen Finanzinstrumenten mit und ohne Grundgeschäft			
2133	Erträge aus Gewinnentnahmen von marktbestimmten Betrieben			
2134	Sonstige Finanzerträge			
2135	Erträge aus Dividenden/Gewinnausschüttungen			
2136	Sonstige nicht finanzierungswirksame Finanzerträge			
21	Summe Erträge	5.473.400,00	5.736.000,00	5.376.600,33
221	Personalaufwand	1.584.500,00	1.610.600,00	1.399.586,33
2211	Personalaufwand (Bezüge, Nebengebühren, Mehrleistungen)	1.293.100,00	1.306.400,00	1.147.925,73
2212	Gesetzlicher und freiwilliger Sozialaufwand	291.400,00	304.200,00	248.690,94
2213	Sonstiger Personalaufwand			
2214	Nicht finanzierungswirksamer Personalaufwand			2.969,66
222	Sachaufwand	5.226.300,00	5.935.800,00	4.772.128,77
2221	Gebrauchs- und Verbrauchsgüter, Handelswaren	371.100,00	387.000,00	319.286,78
2222	Verwaltungs- und Betriebsaufwand	556.700,00	675.000,00	524.150,15

Dienstleistungen (Gruppe 8)

MVAG	Mittelverwendungs- und -aufbringungsgruppen (1. und 2. Ebene)	VA 2026	VA 2025	RA 2024
2223	Leasing- und Mietaufwand	33.800,00	28.500,00	31.866,56
2224	Instandhaltung	998.400,00	1.257.100,00	1.033.062,18
2225	Sonstiger Sachaufwand	1.012.200,00	1.404.300,00	640.955,12
2226	Nicht finanzierungswirksamer Sachaufwand	2.254.100,00	2.183.900,00	2.222.807,98
223	Transferaufwand	362.800,00	0,00	193.545,00
2231	Transferaufwand an Träger des öffentlichen Rechts	332.800,00		
2232	Transferaufwand an Beteiligungen			
2233	Transferaufwand an Unternehmen (mit Finanzunternehmen)	30.000,00		
2234	Transferaufwand an Haushalte und Organisationen ohne Erwerbscharakter			193.545,00
2235	Transferaufwand an das Ausland			
2236	Investitions- und Tilgungszuschüsse zwischen Unternehmungen und Betrieben der Gebietskörperschaft und der Gebietskörperschaft			
2237	Nicht finanzierungswirksamer Transferaufwand			
224	Finanzaufwand	346.200,00	400.700,00	403.167,81
2241	Aufwendungen für Zinsen	346.200,00	400.700,00	403.167,81
2242	Zinsen und sonstige Aufwendungen aus derivativen Finanzinstrumenten mit und ohne Grundgeschäft			
2243	Gewinnentnahmen von Unternehmungen und marktbestimmten Betrieben der Gebietskörperschaft (innerhalb der Gebietskörperschaft)			
2244	Sonstiger Finanzaufwand			
2245	Nicht finanzierungswirksamer Finanzaufwand			
22	Summe Aufwendungen	7.519.800,00	7.947.100,00	6.768.427,91
SA0	Saldo (0) Nettoergebnis (21 - 22)	-2.046.400,00	-2.211.100,00	-1.391.827,58
230	Entnahmen von Haushaltsrücklagen	0,00	0,00	0,00
2301	Entnahmen von Haushaltsrücklagen			
240	Zuweisungen an Haushaltsrücklagen	0,00	0,00	0,00
2401	Zuweisungen an Haushaltsrücklagen			
SA01	Saldo (01) Haushaltsrücklagen (230 - 240)	0,00	0,00	0,00
SA00	Saldo (00) Nettoergebnis nach Haushaltsrücklagen (Saldo 0 + Saldo 01)	-2.046.400,00	-2.211.100,00	-1.391.827,58

Finanzwirtschaft (Gruppe 9)

MVAG	Mittelverwendungs- und -aufbringungsgruppen (1. und 2. Ebene)	VA 2026	VA 2025	RA 2024
211	Erträge aus der operativen Verwaltungstätigkeit	20.613.800,00	19.659.800,00	20.106.932,56
2111	Erträge aus eigenen Abgaben	10.286.600,00	9.941.600,00	10.186.252,21
2112	Erträge aus Ertragsanteilen	10.321.000,00	9.712.000,00	9.904.773,59
2113	Erträge aus Gebühren			
2114	Erträge aus Leistungen	6.200,00	6.200,00	6.573,58
2115	Erträge aus Besitz und wirtschaftlicher Tätigkeit			
2116	Erträge aus Veräußerung und sonstige Erträge			9.333,18
2117	Nicht finanzierungswirksame operative Erträge			
212	Erträge aus Transfers	193.900,00	546.800,00	660.438,72
2121	Transferertrag von Trägern des öffentlichen Rechts	193.900,00	546.800,00	660.438,72
2122	Transferertrag von Beteiligungen			
2123	Transferertrag von Unternehmen (mit Finanzunternehmen)			
2124	Transferertrag von Haushalten und Organisationen ohne Erwerbscharakter			
2125	Transferertrag vom Ausland			
2126	Investitions- und Tilgungszuschüsse zwischen Unternehmungen und Betrieben der Gebietskörperschaft und der Gebietskörperschaft			
2127	Nicht finanzierungswirksamer Transferertrag			
213	Finanzerträge	10.000,00	20.000,00	48.700,08
2131	Erträge aus Zinsen	10.000,00	20.000,00	47.246,54
2132	Erträge aus Zinsen aus derivativen Finanzinstrumenten mit und ohne Grundgeschäft			
2133	Erträge aus Gewinnentnahmen von marktbestimmten Betrieben			
2134	Sonstige Finanzerträge			
2135	Erträge aus Dividenden/Gewinnausschüttungen			
2136	Sonstige nicht finanzierungswirksame Finanzerträge			1.453,54
21	Summe Erträge	20.817.700,00	20.226.600,00	20.816.071,36
221	Personalaufwand	0,00	0,00	0,00
2211	Personalaufwand (Bezüge, Nebengebühren, Mehrleistungen)			
2212	Gesetzlicher und freiwilliger Sozialaufwand			
2213	Sonstiger Personalaufwand			
2214	Nicht finanzierungswirksamer Personalaufwand			
222	Sachaufwand	629.700,00	248.000,00	565.102,58
2221	Gebrauchs- und Verbrauchsgüter, Handelswaren			
2222	Verwaltungs- und Betriebsaufwand			

Finanzwirtschaft (Gruppe 9)

MVAG	Mittelverwendungs- und -aufbringungsgruppen (1. und 2. Ebene)	VA 2026	VA 2025	RA 2024
2223	Leasing- und Mietaufwand			
2224	Instandhaltung			
2225	Sonstiger Sachaufwand	629.700,00	248.000,00	565.102,58
2226	Nicht finanzierungswirksamer Sachaufwand			
223	Transferaufwand	140.000,00	145.000,00	140.000,00
2231	Transferaufwand an Träger des öffentlichen Rechts			
2232	Transferaufwand an Beteiligungen			
2233	Transferaufwand an Unternehmen (mit Finanzunternehmen)	140.000,00	145.000,00	140.000,00
2234	Transferaufwand an Haushalte und Organisationen ohne Erwerbscharakter			
2235	Transferaufwand an das Ausland			
2236	Investitions- und Tilgungszuschüsse zwischen Unternehmungen und Betrieben der Gebietskörperschaft und der Gebietskörperschaft			
2237	Nicht finanzierungswirksamer Transferaufwand			
224	Finanzaufwand	12.000,00	12.000,00	10.395,41
2241	Aufwendungen für Zinsen	5.000,00	5.000,00	4,73
2242	Zinsen und sonstige Aufwendungen aus derivativen Finanzinstrumenten mit und ohne Grundgeschäft			
2243	Gewinnentnahmen von Unternehmungen und marktbestimmten Betrieben der Gebietskörperschaft (innerhalb der Gebietskörperschaft)			
2244	Sonstiger Finanzaufwand	7.000,00	7.000,00	10.390,68
2245	Nicht finanzierungswirksamer Finanzaufwand			
22	Summe Aufwendungen	781.700,00	405.000,00	715.497,99
SA0	Saldo (0) Nettoergebnis (21 - 22)	20.036.000,00	19.821.600,00	20.100.573,37
230	Entnahmen von Haushaltsrücklagen	2.023.500,00	2.214.100,00	0,00
2301	Entnahmen von Haushaltsrücklagen	2.023.500,00	2.214.100,00	
240	Zuweisungen an Haushaltsrücklagen	399.300,00	0,00	1.598.959,14
2401	Zuweisungen an Haushaltsrücklagen	399.300,00		1.598.959,14
SA01	Saldo (01) Haushaltsrücklagen (230 - 240)	1.624.200,00	2.214.100,00	-1.598.959,14
SA00	Saldo (00) Nettoergebnis nach Haushaltsrücklagen (Saldo 0 + Saldo 01)	21.660.200,00	22.035.700,00	18.501.614,23

Finanzierungshaushalt Bereichsbudget 1. und 2. Ebene
(Anlage 1b)

Vertretungskörper und allgemeine Verwaltung (Gruppe 0)

MVAG	Mittelverwendungs- und aufbringungsgruppen (1. und 2. Ebene)	VA 2026	VA 2025	RA 2024
311	Einzahlungen aus operativer Verwaltungstätigkeit	21.800,00	22.100,00	28.752,94
3111	Einzahlungen aus eigenen Abgaben			
3112	Einzahlungen aus Ertragsanteilen			
3113	Einzahlungen aus Gebühren			
3114	Einzahlungen aus Leistungen	18.000,00	17.500,00	24.690,09
3115	Einzahlungen aus Besitz und wirtschaftlicher Tätigkeit			
3116	Einzahlungen aus Veräußerung von geringwertigen Wirtschaftsgütern (GWG) und sonstige Einzahlungen	3.800,00	4.600,00	4.062,85
312	Einzahlungen aus Transfers	95.000,00	92.700,00	74.991,27
3121	Transferzahlungen von Trägern des öffentlichen Rechts	43.500,00	46.300,00	22.692,53
3122	Transferzahlungen von Beteiligungen			
3123	Transferzahlungen von Unternehmen (inkl. Finanzunternehmen)			
3124	Transferzahlungen von Haushalten und Organisationen ohne Erwerbscharakter	51.500,00	46.400,00	52.298,74
3125	Transferzahlungen vom Ausland			
3126	Investitions- und Tilgungszuschüsse zwischen Unternehmungen und Betrieben der Gebietskörperschaft und der Gebietskörperschaft			
313	Einzahlungen aus Finanzerträgen	0,00	0,00	0,00
3131	Einzahlungen aus Zinserträgen			
3132	Einzahlungen aus Zinsen aus derivativen Finanzinstrumenten mit und ohne Grundgeschäft			
3133	Einzahlungen aus Gewinnentnahmen von marktbestimmten Betrieben			
3134	Sonstige Einzahlungen aus Finanzerträgen			
3135	Einzahlungen aus Dividenden/Gewinnausschüttungen			
31	Summe Einzahlungen operative Gebarung	116.800,00	114.800,00	103.744,21
321	Auszahlungen aus Personalaufwand	2.223.500,00	2.057.900,00	2.032.557,38
3211	Auszahlungen für Personalaufwand (Bezüge, Nebengebühren, und Mehrleistungsvergütungen)	1.805.600,00	1.662.600,00	1.658.003,36
3212	Auszahlungen für gesetzliche und freiwillige Sozialaufwendungen	417.900,00	395.300,00	374.554,02
3213	Auszahlungen aus sonstigem Personalaufwand			
322	Auszahlungen aus Sachaufwand	1.351.700,00	1.473.600,00	1.294.687,42
3221	Auszahlungen für Gebrauchs- und Verbrauchsgüter, Handelswaren	84.100,00	81.700,00	62.197,01
3222	Auszahlungen für Verwaltungs- und Betriebsaufwand	170.400,00	169.200,00	138.164,37
3223	Auszahlungen für Leasing- und Mietaufwand	5.000,00	5.000,00	1.159,64
3224	Auszahlungen für Instandhaltung	295.300,00	355.100,00	246.583,04
3225	Sonstige Auszahlungen aus Sachaufwand	796.900,00	862.600,00	846.583,36
3226	Auszahlungen aus der Inanspruchnahme von Haftungen			
323	Auszahlungen aus Transfers	765.900,00	732.600,00	680.859,16
3231	Transferzahlungen an Träger des öffentlichen Rechts	98.000,00	95.000,00	85.007,24

Vertretungskörper und allgemeine Verwaltung (Gruppe 0)

MVAG	Mittelverwendungs- und aufbringungsgruppen (1. und 2. Ebene)	VA 2026	VA 2025	RA 2024
3232	Transferzahlungen an Beteiligungen			
3233	Transferzahlungen an Unternehmen (inkl. Finanzunternehmen)	3.000,00	7.100,00	736,80
3234	Transferzahlungen an Haushalte und Organisationen ohne Erwerbscharakter	664.900,00	630.500,00	595.115,12
3235	Transferzahlungen an das Ausland			
3236	Investitions- und Tilgungszuschüsse zwischen Unternehmungen und Betrieben der Gebietskörperschaft und der Gebietskörperschaft			
324	Auszahlungen aus Finanzaufwand	0,00	0,00	0,00
3241	Auszahlungen für Zinsen			
3242	Auszahlungen für Zinsen aus derivativen Finanzinstrumenten mit und ohne Grundgeschäft			
3243	Auszahlungen aus Gewinnentnahmen von marktbestimmten Betrieben			
3244	Sonstige Auszahlungen aus Finanzaufwendungen			
32	Summe Auszahlungen operative Gebarung	4.341.100,00	4.264.100,00	4.008.103,96
SA1	Saldo (1) Geldfluss aus der operativen Gebarung (31 – 32)	-4.224.300,00	-4.149.300,00	-3.904.359,75
331	Einzahlungen aus der Investitionstätigkeit	0,00	0,00	0,00
3311	Einzahlungen aus der Veräußerung von immateriellem Vermögen			
3312	Einzahlungen aus der Veräußerung von Grundstücken und Grundstückeinrichtungen			
3313	Einzahlungen aus der Veräußerung von Gebäuden und Bauten			
3314	Einzahlungen aus der Veräußerung von technischen Anlagen, Fahrzeugen und Maschinen			
3315	Einzahlungen aus der Veräußerung von Amts-, Betriebs- und Geschäftsausstattung			
3316	Einzahlungen aus der Veräußerung von Kulturgütern			
3317	Einzahlungen aus der Veräußerung von Beteiligungen			
3318	Einzahlungen aus der Veräußerung von kofinanzierten Schutzbauten			
332	Einzahlungen aus der Rückzahlung von Darlehen sowie gewährten Vorschüssen	20.000,00	20.000,00	3.905,00
3321	Einzahlungen aus Darlehen an Träger des öffentlichen Rechts			
3322	Einzahlungen aus Darlehen an Beteiligungen			
3323	Einzahlungen aus Darlehen an Unternehmen und Haushalte			
3325	Einzahlungen aus Vorschüssen und Anzahlungen	20.000,00	20.000,00	3.905,00
333	Einzahlungen aus Kapitaltransfers	0,00	37.000,00	0,00
3331	Kapitaltransferzahlungen von Trägern des öffentlichen Rechts		37.000,00	
3332	Kapitaltransferzahlungen von Beteiligungen			
3333	Kapitaltransferzahlungen von Unternehmen			
3334	Kapitaltransferzahlungen von Haushalten und Organisationen ohne Erwerbscharakter			
3335	Kapitaltransferzahlungen vom Ausland			
33	Summe Einzahlungen investive Gebarung	20.000,00	57.000,00	3.905,00

Vertretungskörper und allgemeine Verwaltung (Gruppe 0)

MVAG	Mittelverwendungs- und aufbringungsgruppen (1. und 2. Ebene)	VA 2026	VA 2025	RA 2024
341	Auszahlungen aus der Investitionstätigkeit	192.800,00	215.400,00	187.925,08
3411	Auszahlungen für den Erwerb von immateriellem Vermögen	159.600,00	125.400,00	150.550,36
3412	Auszahlungen für den Erwerb von Grundstücken und Grundstückseinrichtungen		61.000,00	
3413	Auszahlungen für den Erwerb von Gebäuden und Bauten			
3414	Auszahlungen für den Erwerb von technischen Anlagen, Fahrzeugen und Maschinen		5.000,00	3.359,07
3415	Auszahlungen für den Erwerb von Amts-, Betriebs- und Geschäftsausstattung	33.200,00	24.000,00	34.015,65
3416	Auszahlungen für den Erwerb von Kulturgütern			
3417	Auszahlungen für den Erwerb von Beteiligungen			
3418	Auszahlungen für den Erwerb von kofinanzierten Schutzbauten			
342	Auszahlungen aus der Gewährung von Darlehen sowie gewährten Vorschüssen	20.000,00	20.000,00	5.900,00
3421	Auszahlungen von Darlehen an Träger des öffentlichen Rechts			
3422	Auszahlungen von Darlehen an Beteiligungen			
3423	Auszahlungen von Darlehen an Unternehmen und Haushalte			
3425	Auszahlungen von Vorschüssen und Anzahlungen	20.000,00	20.000,00	5.900,00
343	Auszahlungen aus Kapitaltransfers	0,00	0,00	0,00
3431	Kapitaltransferzahlungen an Träger des öffentlichen Rechts			
3432	Kapitaltransferzahlungen an Beteiligungen			
3433	Kapitaltransferzahlungen an Unternehmen (Finanzunternehmen)			
3434	Kapitaltransferzahlungen an Haushalte und Organisationen ohne Erwerbscharakter			
3435	Kapitaltransferzahlungen an das Ausland			
34	Summe Auszahlungen investive Gebarung	212.800,00	235.400,00	193.825,08
SA2	Saldo (2) Geldfluss aus der investiven Gebarung (33 – 34)	-192.800,00	-178.400,00	-189.920,08
SA3	Saldo (3) Nettofinanzierungssaldo (Saldo 1 + Saldo 2)	-4.417.100,00	-4.327.700,00	-4.094.279,83
351	Einzahlungen aus der Aufnahme von Finanzschulden	0,00	0,00	0,00
3511	Einzahlungen aus empfangenen Darlehen von öffentlichen Körperschaften und Rechtsträgern			
3512	Einzahlungen aus empfangenen Darlehen von Beteiligungen			
3513	Einzahlungen aus empfangenen Darlehen von Unternehmen und privaten Haushalten			
3514	Einzahlungen aus Finanzschulden (Finanzunternehmen)			
3515	Einzahlungen aus Aufnahmen von Leasingverbindlichkeiten			
353	Einzahlungen infolge eines Kapitaltausches bei derivativen Finanzinstrumenten mit Grundgeschäft	0,00	0,00	0,00
3530	Einzahlungen infolge eines Kapitaltausches bei derivativen Finanzinstrumenten mit Grundgeschäft			
355	Einzahlungen aus dem Abgang von Finanzinstrumenten	0,00	0,00	0,00

Vertretungskörper und allgemeine Verwaltung (Gruppe 0)

MVAG	Mittelverwendungs- und aufbringungsgruppen (1. und 2. Ebene)	VA 2026	VA 2025	RA 2024
3550	Einzahlungen aus dem Abgang von Finanzinstrumenten			
35	Summe Einzahlungen aus der Finanzierungstätigkeit	0,00	0,00	0,00
361	Auszahlungen aus der Tilgung von Finanzschulden	0,00	0,00	0,00
3611	Auszahlungen aus empfangenen Darlehen von öffentlichen Körperschaften und Rechtsträgern			
3612	Auszahlungen aus empfangenen Darlehen von Beteiligungen			
3613	Auszahlungen aus empfangenen Darlehen von Unternehmen und privaten Haushalten			
3614	Auszahlungen aus Finanzschulden			
3615	Auszahlungen aus Rückzahlungen von Leasingverbindlichkeiten			
363	Auszahlungen infolge eines Kapitaltausches bei derivativen Finanzinstrumenten mit Grundgeschäft	0,00	0,00	0,00
3630	Auszahlungen infolge eines Kapitaltausches bei derivativen Finanzinstrumenten mit Grundgeschäft			
365	Auszahlungen für den Erwerb von Finanzinstrumenten	0,00	0,00	0,00
3650	Auszahlungen für den Erwerb von Finanzinstrumenten			
36	Summe Auszahlungen aus der Finanzierungstätigkeit	0,00	0,00	0,00
SA4	Saldo (4) Geldfluss aus der Finanzierungstätigkeit (35 – 36)	0,00	0,00	0,00
SA5	Saldo (5) Geldfluss aus der voranschlagswirksamen Gebarung (Saldo 3 + Saldo 4)	-4.417.100,00	-4.327.700,00	-4.094.279,83

Öffentliche Ordnung und Sicherheit (Gruppe 1)

MVAG	Mittelverwendungs- und aufbringungsgruppen (1. und 2. Ebene)	VA 2026	VA 2025	RA 2024
311	Einzahlungen aus operativer Verwaltungstätigkeit	10.100,00	10.100,00	10.509,52
3111	Einzahlungen aus eigenen Abgaben			
3112	Einzahlungen aus Ertragsanteilen			
3113	Einzahlungen aus Gebühren			
3114	Einzahlungen aus Leistungen	10.000,00	10.000,00	10.445,52
3115	Einzahlungen aus Besitz und wirtschaftlicher Tätigkeit			
3116	Einzahlungen aus Veräußerung von geringwertigen Wirtschaftsgütern (GWG) und sonstige Einzahlungen	100,00	100,00	64,00
312	Einzahlungen aus Transfers	25.400,00	25.400,00	0,00
3121	Transferzahlungen von Trägern des öffentlichen Rechts	23.900,00	23.900,00	
3122	Transferzahlungen von Beteiligungen			
3123	Transferzahlungen von Unternehmen (inkl. Finanzunternehmen)	1.500,00	1.500,00	
3124	Transferzahlungen von Haushalten und Organisationen ohne Erwerbscharakter			
3125	Transferzahlungen vom Ausland			
3126	Investitions- und Tilgungszuschüsse zwischen Unternehmungen und Betrieben der Gebietskörperschaft und der Gebietskörperschaft			
313	Einzahlungen aus Finanzerträgen	0,00	0,00	0,00
3131	Einzahlungen aus Zinserträgen			
3132	Einzahlungen aus Zinsen aus derivativen Finanzinstrumenten mit und ohne Grundgeschäft			
3133	Einzahlungen aus Gewinnentnahmen von marktbestimmten Betrieben			
3134	Sonstige Einzahlungen aus Finanzerträgen			
3135	Einzahlungen aus Dividenden/Gewinnausschüttungen			
31	Summe Einzahlungen operative Gebarung	35.500,00	35.500,00	10.509,52
321	Auszahlungen aus Personalaufwand	5.500,00	5.400,00	4.086,86
3211	Auszahlungen für Personalaufwand (Bezüge, Nebengebühren, und Mehrleistungsvergütungen)	4.200,00	4.100,00	3.269,44
3212	Auszahlungen für gesetzliche und freiwillige Sozialaufwendungen	1.300,00	1.300,00	817,42
3213	Auszahlungen aus sonstigem Personalaufwand			
322	Auszahlungen aus Sachaufwand	416.000,00	470.800,00	320.174,88
3221	Auszahlungen für Gebrauchs- und Verbrauchsgüter, Handelswaren	129.500,00	164.000,00	119.084,72
3222	Auszahlungen für Verwaltungs- und Betriebsaufwand	23.600,00	28.200,00	25.317,25
3223	Auszahlungen für Leasing- und Mietaufwand	33.100,00	33.100,00	33.070,20
3224	Auszahlungen für Instandhaltung	166.300,00	181.800,00	89.986,61
3225	Sonstige Auszahlungen aus Sachaufwand	63.500,00	63.700,00	52.716,10
3226	Auszahlungen aus der Inanspruchnahme von Haftungen			
323	Auszahlungen aus Transfers	134.800,00	134.800,00	129.300,00
3231	Transferzahlungen an Träger des öffentlichen Rechts			

Öffentliche Ordnung und Sicherheit (Gruppe 1)

MVAG	Mittelverwendungs- und aufbringungsgruppen (1. und 2. Ebene)	VA 2026	VA 2025	RA 2024
3232	Transferzahlungen an Beteiligungen			
3233	Transferzahlungen an Unternehmen (inkl. Finanzunternehmen)			
3234	Transferzahlungen an Haushalte und Organisationen ohne Erwerbscharakter	134.800,00	134.800,00	129.300,00
3235	Transferzahlungen an das Ausland			
3236	Investitions- und Tilgungszuschüsse zwischen Unternehmungen und Betrieben der Gebietskörperschaft und der Gebietskörperschaft			
324	Auszahlungen aus Finanzaufwand	0,00	0,00	0,00
3241	Auszahlungen für Zinsen			
3242	Auszahlungen für Zinsen aus derivativen Finanzinstrumenten mit und ohne Grundgeschäft			
3243	Auszahlungen aus Gewinnentnahmen von marktbestimmten Betrieben			
3244	Sonstige Auszahlungen aus Finanzaufwendungen			
32	Summe Auszahlungen operative Gebarung	556.300,00	611.000,00	453.561,74
SA1	Saldo (1) Geldfluss aus der operativen Gebarung (31 – 32)	-520.800,00	-575.500,00	-443.052,22
331	Einzahlungen aus der Investitionstätigkeit	0,00	0,00	0,00
3311	Einzahlungen aus der Veräußerung von immateriellem Vermögen			
3312	Einzahlungen aus der Veräußerung von Grundstücken und Grundstückeinrichtungen			
3313	Einzahlungen aus der Veräußerung von Gebäuden und Bauten			
3314	Einzahlungen aus der Veräußerung von technischen Anlagen, Fahrzeugen und Maschinen			
3315	Einzahlungen aus der Veräußerung von Amts-, Betriebs- und Geschäftsausstattung			
3316	Einzahlungen aus der Veräußerung von Kulturgütern			
3317	Einzahlungen aus der Veräußerung von Beteiligungen			
3318	Einzahlungen aus der Veräußerung von kofinanzierten Schutzbauten			
332	Einzahlungen aus der Rückzahlung von Darlehen sowie gewährten Vorschüssen	0,00	0,00	0,00
3321	Einzahlungen aus Darlehen an Träger des öffentlichen Rechts			
3322	Einzahlungen aus Darlehen an Beteiligungen			
3323	Einzahlungen aus Darlehen an Unternehmen und Haushalte			
3325	Einzahlungen aus Vorschüssen und Anzahlungen			
333	Einzahlungen aus Kapitaltransfers	454.200,00	194.700,00	33.333,00
3331	Kapitaltransferzahlungen von Trägern des öffentlichen Rechts	454.200,00	194.700,00	33.333,00
3332	Kapitaltransferzahlungen von Beteiligungen			
3333	Kapitaltransferzahlungen von Unternehmen			
3334	Kapitaltransferzahlungen von Haushalten und Organisationen ohne Erwerbscharakter			
3335	Kapitaltransferzahlungen vom Ausland			
33	Summe Einzahlungen investive Gebarung	454.200,00	194.700,00	33.333,00

Öffentliche Ordnung und Sicherheit (Gruppe 1)

MVAG	Mittelverwendungs- und aufbringungsgruppen (1. und 2. Ebene)	VA 2026	VA 2025	RA 2024
341	Auszahlungen aus der Investitionstätigkeit	532.500,00	446.800,00	107.653,12
3411	Auszahlungen für den Erwerb von immateriellem Vermögen			
3412	Auszahlungen für den Erwerb von Grundstücken und Grundstückseinrichtungen	10.000,00	71.800,00	
3413	Auszahlungen für den Erwerb von Gebäuden und Bauten	22.000,00	15.500,00	4.983,12
3414	Auszahlungen für den Erwerb von technischen Anlagen, Fahrzeugen und Maschinen	466.600,00	309.000,00	27.411,60
3415	Auszahlungen für den Erwerb von Amts-, Betriebs- und Geschäftsausstattung	33.900,00	50.500,00	75.258,40
3416	Auszahlungen für den Erwerb von Kulturgütern			
3417	Auszahlungen für den Erwerb von Beteiligungen			
3418	Auszahlungen für den Erwerb von kofinanzierten Schutzbauten			
342	Auszahlungen aus der Gewährung von Darlehen sowie gewährten Vorschüssen	0,00	0,00	0,00
3421	Auszahlungen von Darlehen an Träger des öffentlichen Rechts			
3422	Auszahlungen von Darlehen an Beteiligungen			
3423	Auszahlungen von Darlehen an Unternehmen und Haushalte			
3425	Auszahlungen von Vorschüssen und Anzahlungen			
343	Auszahlungen aus Kapitaltransfers	0,00	0,00	0,00
3431	Kapitaltransferzahlungen an Träger des öffentlichen Rechts			
3432	Kapitaltransferzahlungen an Beteiligungen			
3433	Kapitaltransferzahlungen an Unternehmen (Finanzunternehmen)			
3434	Kapitaltransferzahlungen an Haushalte und Organisationen ohne Erwerbscharakter			
3435	Kapitaltransferzahlungen an das Ausland			
34	Summe Auszahlungen investive Gebarung	532.500,00	446.800,00	107.653,12
SA2	Saldo (2) Geldfluss aus der investiven Gebarung (33 – 34)	-78.300,00	-252.100,00	-74.320,12
SA3	Saldo (3) Nettofinanzierungssaldo (Saldo 1 + Saldo 2)	-599.100,00	-827.600,00	-517.372,34
351	Einzahlungen aus der Aufnahme von Finanzschulden	0,00	0,00	0,00
3511	Einzahlungen aus empfangenen Darlehen von öffentlichen Körperschaften und Rechtsträgern			
3512	Einzahlungen aus empfangenen Darlehen von Beteiligungen			
3513	Einzahlungen aus empfangenen Darlehen von Unternehmen und privaten Haushalten			
3514	Einzahlungen aus Finanzschulden (Finanzunternehmen)			
3515	Einzahlungen aus Aufnahmen von Leasingverbindlichkeiten			
353	Einzahlungen infolge eines Kapitaltausches bei derivativen Finanzinstrumenten mit Grundgeschäft	0,00	0,00	0,00
3530	Einzahlungen infolge eines Kapitaltausches bei derivativen Finanzinstrumenten mit Grundgeschäft			
355	Einzahlungen aus dem Abgang von Finanzinstrumenten	0,00	0,00	0,00

Öffentliche Ordnung und Sicherheit (Gruppe 1)

MVAG	Mittelverwendungs- und aufbringungsgruppen (1. und 2. Ebene)	VA 2026	VA 2025	RA 2024
3550	Einzahlungen aus dem Abgang von Finanzinstrumenten			
35	Summe Einzahlungen aus der Finanzierungstätigkeit	0,00	0,00	0,00
361	Auszahlungen aus der Tilgung von Finanzschulden	0,00	0,00	0,00
3611	Auszahlungen aus empfangenen Darlehen von öffentlichen Körperschaften und Rechtsträgern			
3612	Auszahlungen aus empfangenen Darlehen von Beteiligungen			
3613	Auszahlungen aus empfangenen Darlehen von Unternehmen und privaten Haushalten			
3614	Auszahlungen aus Finanzschulden			
3615	Auszahlungen aus Rückzahlungen von Leasingverbindlichkeiten			
363	Auszahlungen infolge eines Kapitaltausches bei derivativen Finanzinstrumenten mit Grundgeschäft	0,00	0,00	0,00
3630	Auszahlungen infolge eines Kapitaltausches bei derivativen Finanzinstrumenten mit Grundgeschäft			
365	Auszahlungen für den Erwerb von Finanzinstrumenten	0,00	0,00	0,00
3650	Auszahlungen für den Erwerb von Finanzinstrumenten			
36	Summe Auszahlungen aus der Finanzierungstätigkeit	0,00	0,00	0,00
SA4	Saldo (4) Geldfluss aus der Finanzierungstätigkeit (35 – 36)	0,00	0,00	0,00
SA5	Saldo (5) Geldfluss aus der voranschlagswirksamen Gebarung (Saldo 3 + Saldo 4)	-599.100,00	-827.600,00	-517.372,34

Unterricht, Erziehung, Sport und Wissenschaft (Gruppe 2)

MVAG	Mittelverwendungs- und aufbringungsgruppen (1. und 2. Ebene)	VA 2026	VA 2025	RA 2024
311	Einzahlungen aus operativer Verwaltungstätigkeit	269.000,00	227.800,00	217.510,00
3111	Einzahlungen aus eigenen Abgaben			
3112	Einzahlungen aus Ertragsanteilen			
3113	Einzahlungen aus Gebühren			
3114	Einzahlungen aus Leistungen	262.500,00	223.500,00	209.314,75
3115	Einzahlungen aus Besitz und wirtschaftlicher Tätigkeit	1.500,00	1.000,00	854,10
3116	Einzahlungen aus Veräußerung von geringwertigen Wirtschaftsgütern (GWG) und sonstige Einzahlungen	5.000,00	3.300,00	7.341,15
312	Einzahlungen aus Transfers	833.600,00	850.300,00	573.074,42
3121	Transferzahlungen von Trägern des öffentlichen Rechts	763.600,00	800.300,00	515.514,72
3122	Transferzahlungen von Beteiligungen			
3123	Transferzahlungen von Unternehmen (inkl. Finanzunternehmen)	70.000,00	50.000,00	57.559,70
3124	Transferzahlungen von Haushalten und Organisationen ohne Erwerbscharakter			
3125	Transferzahlungen vom Ausland			
3126	Investitions- und Tilgungszuschüsse zwischen Unternehmungen und Betrieben der Gebietskörperschaft und der Gebietskörperschaft			
313	Einzahlungen aus Finanzerträgen	0,00	0,00	0,00
3131	Einzahlungen aus Zinserträgen			
3132	Einzahlungen aus Zinsen aus derivativen Finanzinstrumenten mit und ohne Grundgeschäft			
3133	Einzahlungen aus Gewinnentnahmen von marktbestimmten Betrieben			
3134	Sonstige Einzahlungen aus Finanzerträgen			
3135	Einzahlungen aus Dividenden/Gewinnausschüttungen			
31	Summe Einzahlungen operative Gebarung	1.102.600,00	1.078.100,00	790.584,42
321	Auszahlungen aus Personalaufwand	2.618.200,00	2.406.200,00	2.007.866,41
3211	Auszahlungen für Personalaufwand (Bezüge, Nebengebühren, und Mehrleistungsvergütungen)	2.148.400,00	1.956.800,00	1.615.499,34
3212	Auszahlungen für gesetzliche und freiwillige Sozialaufwendungen	469.800,00	449.400,00	392.367,07
3213	Auszahlungen aus sonstigem Personalaufwand			
322	Auszahlungen aus Sachaufwand	1.035.400,00	1.104.000,00	837.702,35
3221	Auszahlungen für Gebrauchs- und Verbrauchsgüter, Handelswaren	181.900,00	210.500,00	186.335,11
3222	Auszahlungen für Verwaltungs- und Betriebsaufwand	253.700,00	251.700,00	147.939,50
3223	Auszahlungen für Leasing- und Mietaufwand	136.100,00	135.300,00	120.588,75
3224	Auszahlungen für Instandhaltung	173.600,00	212.200,00	152.855,82
3225	Sonstige Auszahlungen aus Sachaufwand	290.100,00	294.300,00	229.983,17
3226	Auszahlungen aus der Inanspruchnahme von Haftungen			
323	Auszahlungen aus Transfers	1.315.500,00	1.156.500,00	1.117.901,71
3231	Transferzahlungen an Träger des öffentlichen Rechts	884.600,00	808.400,00	785.169,29

Unterricht, Erziehung, Sport und Wissenschaft (Gruppe 2)

MVAG	Mittelverwendungs- und aufbringungsgruppen (1. und 2. Ebene)	VA 2026	VA 2025	RA 2024
3232	Transferzahlungen an Beteiligungen			
3233	Transferzahlungen an Unternehmen (inkl. Finanzunternehmen)	338.400,00	247.500,00	234.641,47
3234	Transferzahlungen an Haushalte und Organisationen ohne Erwerbscharakter	92.500,00	100.600,00	98.090,95
3235	Transferzahlungen an das Ausland			
3236	Investitions- und Tilgungszuschüsse zwischen Unternehmungen und Betrieben der Gebietskörperschaft und der Gebietskörperschaft			
324	Auszahlungen aus Finanzaufwand	141.000,00	109.300,00	120.056,58
3241	Auszahlungen für Zinsen	141.000,00	109.300,00	120.056,58
3242	Auszahlungen für Zinsen aus derivativen Finanzinstrumenten mit und ohne Grundgeschäft			
3243	Auszahlungen aus Gewinnentnahmen von marktbestimmten Betrieben			
3244	Sonstige Auszahlungen aus Finanzaufwendungen			
32	Summe Auszahlungen operative Gebarung	5.110.100,00	4.776.000,00	4.083.527,05
SA1	Saldo (1) Geldfluss aus der operativen Gebarung (31 – 32)	-4.007.500,00	-3.697.900,00	-3.292.942,63
331	Einzahlungen aus der Investitionstätigkeit	0,00	0,00	0,00
3311	Einzahlungen aus der Veräußerung von immateriellem Vermögen			
3312	Einzahlungen aus der Veräußerung von Grundstücken und Grundstückeinrichtungen			
3313	Einzahlungen aus der Veräußerung von Gebäuden und Bauten			
3314	Einzahlungen aus der Veräußerung von technischen Anlagen, Fahrzeugen und Maschinen			
3315	Einzahlungen aus der Veräußerung von Amts-, Betriebs- und Geschäftsausstattung			
3316	Einzahlungen aus der Veräußerung von Kulturgütern			
3317	Einzahlungen aus der Veräußerung von Beteiligungen			
3318	Einzahlungen aus der Veräußerung von kofinanzierten Schutzbauten			
332	Einzahlungen aus der Rückzahlung von Darlehen sowie gewährten Vorschüssen	0,00	0,00	0,00
3321	Einzahlungen aus Darlehen an Träger des öffentlichen Rechts			
3322	Einzahlungen aus Darlehen an Beteiligungen			
3323	Einzahlungen aus Darlehen an Unternehmen und Haushalte			
3325	Einzahlungen aus Vorschüssen und Anzahlungen			
333	Einzahlungen aus Kapitaltransfers	359.500,00	74.300,00	68.405,96
3331	Kapitaltransferzahlungen von Trägern des öffentlichen Rechts	359.500,00	74.300,00	68.405,96
3332	Kapitaltransferzahlungen von Beteiligungen			
3333	Kapitaltransferzahlungen von Unternehmen			
3334	Kapitaltransferzahlungen von Haushalten und Organisationen ohne Erwerbscharakter			
3335	Kapitaltransferzahlungen vom Ausland			
33	Summe Einzahlungen investive Gebarung	359.500,00	74.300,00	68.405,96

Unterricht, Erziehung, Sport und Wissenschaft (Gruppe 2)

MVAG	Mittelverwendungs- und aufbringungsgruppen (1. und 2. Ebene)	VA 2026	VA 2025	RA 2024
341	Auszahlungen aus der Investitionstätigkeit	2.529.400,00	2.795.600,00	1.183.463,62
3411	Auszahlungen für den Erwerb von immateriellem Vermögen			
3412	Auszahlungen für den Erwerb von Grundstücken und Grundstückseinrichtungen	50.000,00	282.200,00	155.327,82
3413	Auszahlungen für den Erwerb von Gebäuden und Bauten	2.362.400,00	2.416.800,00	906.166,28
3414	Auszahlungen für den Erwerb von technischen Anlagen, Fahrzeugen und Maschinen			
3415	Auszahlungen für den Erwerb von Amts-, Betriebs- und Geschäftsausstattung	117.000,00	96.600,00	121.969,52
3416	Auszahlungen für den Erwerb von Kulturgütern			
3417	Auszahlungen für den Erwerb von Beteiligungen			
3418	Auszahlungen für den Erwerb von kofinanzierten Schutzbauten			
342	Auszahlungen aus der Gewährung von Darlehen sowie gewährten Vorschüssen	0,00	0,00	0,00
3421	Auszahlungen von Darlehen an Träger des öffentlichen Rechts			
3422	Auszahlungen von Darlehen an Beteiligungen			
3423	Auszahlungen von Darlehen an Unternehmen und Haushalte			
3425	Auszahlungen von Vorschüssen und Anzahlungen			
343	Auszahlungen aus Kapitaltransfers	174.000,00	100.100,00	36.904,00
3431	Kapitaltransferzahlungen an Träger des öffentlichen Rechts			
3432	Kapitaltransferzahlungen an Beteiligungen			
3433	Kapitaltransferzahlungen an Unternehmen (Finanzunternehmen)	125.000,00		
3434	Kapitaltransferzahlungen an Haushalte und Organisationen ohne Erwerbscharakter	49.000,00	100.100,00	36.904,00
3435	Kapitaltransferzahlungen an das Ausland			
34	Summe Auszahlungen investive Gebarung	2.703.400,00	2.895.700,00	1.220.367,62
SA2	Saldo (2) Geldfluss aus der investiven Gebarung (33 – 34)	-2.343.900,00	-2.821.400,00	-1.151.961,66
SA3	Saldo (3) Nettofinanzierungssaldo (Saldo 1 + Saldo 2)	-6.351.400,00	-6.519.300,00	-4.444.904,29
351	Einzahlungen aus der Aufnahme von Finanzschulden	2.560.400,00	2.416.800,00	0,00
3511	Einzahlungen aus empfangenen Darlehen von öffentlichen Körperschaften und Rechtsträgern			
3512	Einzahlungen aus empfangenen Darlehen von Beteiligungen			
3513	Einzahlungen aus empfangenen Darlehen von Unternehmen und privaten Haushalten			
3514	Einzahlungen aus Finanzschulden (Finanzunternehmen)	2.560.400,00	2.416.800,00	
3515	Einzahlungen aus Aufnahmen von Leasingverbindlichkeiten			
353	Einzahlungen infolge eines Kapitaltausches bei derivativen Finanzinstrumenten mit Grundgeschäft	0,00	0,00	0,00
3530	Einzahlungen infolge eines Kapitaltausches bei derivativen Finanzinstrumenten mit Grundgeschäft			
355	Einzahlungen aus dem Abgang von Finanzinstrumenten	0,00	0,00	0,00

Unterricht, Erziehung, Sport und Wissenschaft (Gruppe 2)

MVAG	Mittelverwendungs- und aufbringungsgruppen (1. und 2. Ebene)	VA 2026	VA 2025	RA 2024
3550	Einzahlungen aus dem Abgang von Finanzinstrumenten			
35	Summe Einzahlungen aus der Finanzierungstätigkeit	2.560.400,00	2.416.800,00	0,00
361	Auszahlungen aus der Tilgung von Finanzschulden	132.500,00	75.400,00	131.508,01
3611	Auszahlungen aus empfangenen Darlehen von öffentlichen Körperschaften und Rechtsträgern			
3612	Auszahlungen aus empfangenen Darlehen von Beteiligungen			
3613	Auszahlungen aus empfangenen Darlehen von Unternehmen und privaten Haushalten			
3614	Auszahlungen aus Finanzschulden	132.500,00	75.400,00	131.508,01
3615	Auszahlungen aus Rückzahlungen von Leasingverbindlichkeiten			
363	Auszahlungen infolge eines Kapitaltausches bei derivativen Finanzinstrumenten mit Grundgeschäft	0,00	0,00	0,00
3630	Auszahlungen infolge eines Kapitaltausches bei derivativen Finanzinstrumenten mit Grundgeschäft			
365	Auszahlungen für den Erwerb von Finanzinstrumenten	0,00	0,00	0,00
3650	Auszahlungen für den Erwerb von Finanzinstrumenten			
36	Summe Auszahlungen aus der Finanzierungstätigkeit	132.500,00	75.400,00	131.508,01
SA4	Saldo (4) Geldfluss aus der Finanzierungstätigkeit (35 – 36)	2.427.900,00	2.341.400,00	-131.508,01
SA5	Saldo (5) Geldfluss aus der voranschlagswirksamen Gebarung (Saldo 3 + Saldo 4)	-3.923.500,00	-4.177.900,00	-4.576.412,30

Kunst, Kultur und Kultus (Gruppe 3)

MVAG	Mittelverwendungs- und aufbringungsgruppen (1. und 2. Ebene)	VA 2026	VA 2025	RA 2024
311	Einzahlungen aus operativer Verwaltungstätigkeit	37.200,00	31.100,00	5.298,59
3111	Einzahlungen aus eigenen Abgaben			
3112	Einzahlungen aus Ertragsanteilen			
3113	Einzahlungen aus Gebühren			
3114	Einzahlungen aus Leistungen	18.100,00	8.600,00	2.916,59
3115	Einzahlungen aus Besitz und wirtschaftlicher Tätigkeit	500,00	500,00	
3116	Einzahlungen aus Veräußerung von geringwertigen Wirtschaftsgütern (GWG) und sonstige Einzahlungen	18.600,00	22.000,00	2.382,00
312	Einzahlungen aus Transfers	96.500,00	109.000,00	31.059,96
3121	Transferzahlungen von Trägern des öffentlichen Rechts	37.700,00	50.200,00	31.059,96
3122	Transferzahlungen von Beteiligungen			
3123	Transferzahlungen von Unternehmen (inkl. Finanzunternehmen)			
3124	Transferzahlungen von Haushalten und Organisationen ohne Erwerbscharakter			
3125	Transferzahlungen vom Ausland	58.800,00	58.800,00	
3126	Investitions- und Tilgungszuschüsse zwischen Unternehmungen und Betrieben der Gebietskörperschaft und der Gebietskörperschaft			
313	Einzahlungen aus Finanzerträgen	0,00	0,00	0,00
3131	Einzahlungen aus Zinserträgen			
3132	Einzahlungen aus Zinsen aus derivativen Finanzinstrumenten mit und ohne Grundgeschäft			
3133	Einzahlungen aus Gewinnentnahmen von marktbestimmten Betrieben			
3134	Sonstige Einzahlungen aus Finanzerträgen			
3135	Einzahlungen aus Dividenden/Gewinnausschüttungen			
31	Summe Einzahlungen operative Gebarung	133.700,00	140.100,00	36.358,55
321	Auszahlungen aus Personalaufwand	163.800,00	185.100,00	138.790,73
3211	Auszahlungen für Personalaufwand (Bezüge, Nebengebühren, und Mehrleistungsvergütungen)	131.300,00	147.500,00	111.312,11
3212	Auszahlungen für gesetzliche und freiwillige Sozialaufwendungen	32.500,00	37.600,00	27.478,62
3213	Auszahlungen aus sonstigem Personalaufwand			
322	Auszahlungen aus Sachaufwand	419.300,00	607.100,00	335.332,11
3221	Auszahlungen für Gebrauchs- und Verbrauchsgüter, Handelswaren	14.500,00	14.000,00	1.224,79
3222	Auszahlungen für Verwaltungs- und Betriebsaufwand	13.100,00	19.000,00	12.522,05
3223	Auszahlungen für Leasing- und Mietaufwand	67.000,00	66.200,00	55.878,76
3224	Auszahlungen für Instandhaltung	25.000,00	25.000,00	42.220,83
3225	Sonstige Auszahlungen aus Sachaufwand	299.700,00	482.900,00	223.485,68
3226	Auszahlungen aus der Inanspruchnahme von Haftungen			
323	Auszahlungen aus Transfers	348.300,00	281.900,00	277.732,43
3231	Transferzahlungen an Träger des öffentlichen Rechts	330.000,00	262.700,00	260.642,43

Kunst, Kultur und Kultus (Gruppe 3)

MVAG	Mittelverwendungs- und aufbringungsgruppen (1. und 2. Ebene)	VA 2026	VA 2025	RA 2024
3232	Transferzahlungen an Beteiligungen			
3233	Transferzahlungen an Unternehmen (inkl. Finanzunternehmen)			
3234	Transferzahlungen an Haushalte und Organisationen ohne Erwerbscharakter	18.300,00	19.200,00	17.090,00
3235	Transferzahlungen an das Ausland			
3236	Investitions- und Tilgungszuschüsse zwischen Unternehmungen und Betrieben der Gebietskörperschaft und der Gebietskörperschaft			
324	Auszahlungen aus Finanzaufwand	0,00	0,00	0,00
3241	Auszahlungen für Zinsen			
3242	Auszahlungen für Zinsen aus derivativen Finanzinstrumenten mit und ohne Grundgeschäft			
3243	Auszahlungen aus Gewinnentnahmen von marktbestimmten Betrieben			
3244	Sonstige Auszahlungen aus Finanzaufwendungen			
32	Summe Auszahlungen operative Gebarung	931.400,00	1.074.100,00	751.855,27
SA1	Saldo (1) Geldfluss aus der operativen Gebarung (31 – 32)	-797.700,00	-934.000,00	-715.496,72
331	Einzahlungen aus der Investitionstätigkeit	0,00	0,00	0,00
3311	Einzahlungen aus der Veräußerung von immateriellem Vermögen			
3312	Einzahlungen aus der Veräußerung von Grundstücken und Grundstückeinrichtungen			
3313	Einzahlungen aus der Veräußerung von Gebäuden und Bauten			
3314	Einzahlungen aus der Veräußerung von technischen Anlagen, Fahrzeugen und Maschinen			
3315	Einzahlungen aus der Veräußerung von Amts-, Betriebs- und Geschäftsausstattung			
3316	Einzahlungen aus der Veräußerung von Kulturgütern			
3317	Einzahlungen aus der Veräußerung von Beteiligungen			
3318	Einzahlungen aus der Veräußerung von kofinanzierten Schutzbauten			
332	Einzahlungen aus der Rückzahlung von Darlehen sowie gewährten Vorschüssen	0,00	0,00	0,00
3321	Einzahlungen aus Darlehen an Träger des öffentlichen Rechts			
3322	Einzahlungen aus Darlehen an Beteiligungen			
3323	Einzahlungen aus Darlehen an Unternehmen und Haushalte			
3325	Einzahlungen aus Vorschüssen und Anzahlungen			
333	Einzahlungen aus Kapitaltransfers	0,00	0,00	0,00
3331	Kapitaltransferzahlungen von Trägern des öffentlichen Rechts			
3332	Kapitaltransferzahlungen von Beteiligungen			
3333	Kapitaltransferzahlungen von Unternehmen			
3334	Kapitaltransferzahlungen von Haushalten und Organisationen ohne Erwerbscharakter			
3335	Kapitaltransferzahlungen vom Ausland			
33	Summe Einzahlungen investive Gebarung	0,00	0,00	0,00

Kunst, Kultur und Kultus (Gruppe 3)

MVAG	Mittelverwendungs- und aufbringungsgruppen (1. und 2. Ebene)	VA 2026	VA 2025	RA 2024
341	Auszahlungen aus der Investitionstätigkeit	0,00	15.900,00	19.468,68
3411	Auszahlungen für den Erwerb von immateriellem Vermögen			
3412	Auszahlungen für den Erwerb von Grundstücken und Grundstückseinrichtungen		900,00	19.468,68
3413	Auszahlungen für den Erwerb von Gebäuden und Bauten			
3414	Auszahlungen für den Erwerb von technischen Anlagen, Fahrzeugen und Maschinen			
3415	Auszahlungen für den Erwerb von Amts-, Betriebs- und Geschäftsausstattung		15.000,00	
3416	Auszahlungen für den Erwerb von Kulturgütern			
3417	Auszahlungen für den Erwerb von Beteiligungen			
3418	Auszahlungen für den Erwerb von kofinanzierten Schutzbauten			
342	Auszahlungen aus der Gewährung von Darlehen sowie gewährten Vorschüssen	0,00	0,00	0,00
3421	Auszahlungen von Darlehen an Träger des öffentlichen Rechts			
3422	Auszahlungen von Darlehen an Beteiligungen			
3423	Auszahlungen von Darlehen an Unternehmen und Haushalte			
3425	Auszahlungen von Vorschüssen und Anzahlungen			
343	Auszahlungen aus Kapitaltransfers	20.000,00	95.000,00	24.865,00
3431	Kapitaltransferzahlungen an Träger des öffentlichen Rechts			
3432	Kapitaltransferzahlungen an Beteiligungen			
3433	Kapitaltransferzahlungen an Unternehmen (Finanzunternehmen)			
3434	Kapitaltransferzahlungen an Haushalte und Organisationen ohne Erwerbscharakter	20.000,00	95.000,00	24.865,00
3435	Kapitaltransferzahlungen an das Ausland			
34	Summe Auszahlungen investive Gebarung	20.000,00	110.900,00	44.333,68
SA2	Saldo (2) Geldfluss aus der investiven Gebarung (33 – 34)	-20.000,00	-110.900,00	-44.333,68
SA3	Saldo (3) Nettofinanzierungssaldo (Saldo 1 + Saldo 2)	-817.700,00	-1.044.900,00	-759.830,40
351	Einzahlungen aus der Aufnahme von Finanzschulden	0,00	0,00	0,00
3511	Einzahlungen aus empfangenen Darlehen von öffentlichen Körperschaften und Rechtsträgern			
3512	Einzahlungen aus empfangenen Darlehen von Beteiligungen			
3513	Einzahlungen aus empfangenen Darlehen von Unternehmen und privaten Haushalten			
3514	Einzahlungen aus Finanzschulden (Finanzunternehmen)			
3515	Einzahlungen aus Aufnahmen von Leasingverbindlichkeiten			
353	Einzahlungen infolge eines Kapitaltausches bei derivativen Finanzinstrumenten mit Grundgeschäft	0,00	0,00	0,00
3530	Einzahlungen infolge eines Kapitaltausches bei derivativen Finanzinstrumenten mit Grundgeschäft			
355	Einzahlungen aus dem Abgang von Finanzinstrumenten	0,00	0,00	0,00

Kunst, Kultur und Kultus (Gruppe 3)

MVAG	Mittelverwendungs- und aufbringungsgruppen (1. und 2. Ebene)	VA 2026	VA 2025	RA 2024
3550	Einzahlungen aus dem Abgang von Finanzinstrumenten			
35	Summe Einzahlungen aus der Finanzierungstätigkeit	0,00	0,00	0,00
361	Auszahlungen aus der Tilgung von Finanzschulden	0,00	0,00	0,00
3611	Auszahlungen aus empfangenen Darlehen von öffentlichen Körperschaften und Rechtsträgern			
3612	Auszahlungen aus empfangenen Darlehen von Beteiligungen			
3613	Auszahlungen aus empfangenen Darlehen von Unternehmen und privaten Haushalten			
3614	Auszahlungen aus Finanzschulden			
3615	Auszahlungen aus Rückzahlungen von Leasingverbindlichkeiten			
363	Auszahlungen infolge eines Kapitaltausches bei derivativen Finanzinstrumenten mit Grundgeschäft	0,00	0,00	0,00
3630	Auszahlungen infolge eines Kapitaltausches bei derivativen Finanzinstrumenten mit Grundgeschäft			
365	Auszahlungen für den Erwerb von Finanzinstrumenten	0,00	0,00	0,00
3650	Auszahlungen für den Erwerb von Finanzinstrumenten			
36	Summe Auszahlungen aus der Finanzierungstätigkeit	0,00	0,00	0,00
SA4	Saldo (4) Geldfluss aus der Finanzierungstätigkeit (35 – 36)	0,00	0,00	0,00
SA5	Saldo (5) Geldfluss aus der voranschlagswirksamen Gebarung (Saldo 3 + Saldo 4)	-817.700,00	-1.044.900,00	-759.830,40

Soziale Wohlfahrt und Wohnbauförderung (Gruppe 4)

MVAG	Mittelverwendungs- und aufbringungsgruppen (1. und 2. Ebene)	VA 2026	VA 2025	RA 2024
311	Einzahlungen aus operativer Verwaltungstätigkeit	155.700,00	154.600,00	144.777,57
3111	Einzahlungen aus eigenen Abgaben			
3112	Einzahlungen aus Ertragsanteilen			
3113	Einzahlungen aus Gebühren			
3114	Einzahlungen aus Leistungen	154.000,00	152.000,00	143.311,07
3115	Einzahlungen aus Besitz und wirtschaftlicher Tätigkeit	100,00	100,00	
3116	Einzahlungen aus Veräußerung von geringwertigen Wirtschaftsgütern (GWG) und sonstige Einzahlungen	1.600,00	2.500,00	1.466,50
312	Einzahlungen aus Transfers	18.000,00	433.000,00	21.854,52
3121	Transferzahlungen von Trägern des öffentlichen Rechts	14.000,00	429.000,00	14.405,20
3122	Transferzahlungen von Beteiligungen			
3123	Transferzahlungen von Unternehmen (inkl. Finanzunternehmen)			
3124	Transferzahlungen von Haushalten und Organisationen ohne Erwerbscharakter	4.000,00	4.000,00	7.449,32
3125	Transferzahlungen vom Ausland			
3126	Investitions- und Tilgungszuschüsse zwischen Unternehmungen und Betrieben der Gebietskörperschaft und der Gebietskörperschaft			
313	Einzahlungen aus Finanzerträgen	0,00	0,00	0,00
3131	Einzahlungen aus Zinserträgen			
3132	Einzahlungen aus Zinsen aus derivativen Finanzinstrumenten mit und ohne Grundgeschäft			
3133	Einzahlungen aus Gewinnentnahmen von marktbestimmten Betrieben			
3134	Sonstige Einzahlungen aus Finanzerträgen			
3135	Einzahlungen aus Dividenden/Gewinnausschüttungen			
31	Summe Einzahlungen operative Gebarung	173.700,00	587.600,00	166.632,09
321	Auszahlungen aus Personalaufwand	64.600,00	59.300,00	60.253,21
3211	Auszahlungen für Personalaufwand (Bezüge, Nebengebühren, und Mehrleistungsvergütungen)	52.700,00	51.200,00	49.408,79
3212	Auszahlungen für gesetzliche und freiwillige Sozialaufwendungen	11.900,00	8.100,00	10.844,42
3213	Auszahlungen aus sonstigem Personalaufwand			
322	Auszahlungen aus Sachaufwand	232.400,00	241.100,00	225.968,88
3221	Auszahlungen für Gebrauchs- und Verbrauchsgüter, Handelswaren	21.500,00	21.700,00	25.406,70
3222	Auszahlungen für Verwaltungs- und Betriebsaufwand	6.800,00	10.600,00	9.558,21
3223	Auszahlungen für Leasing- und Mietaufwand			
3224	Auszahlungen für Instandhaltung	8.500,00	9.500,00	7.668,88
3225	Sonstige Auszahlungen aus Sachaufwand	195.600,00	199.300,00	183.335,09
3226	Auszahlungen aus der Inanspruchnahme von Haftungen			
323	Auszahlungen aus Transfers	4.108.500,00	3.831.000,00	3.345.863,46
3231	Transferzahlungen an Träger des öffentlichen Rechts	3.893.000,00	3.610.000,00	3.155.976,15

Soziale Wohlfahrt und Wohnbauförderung (Gruppe 4)

MVAG	Mittelverwendungs- und aufbringungsgruppen (1. und 2. Ebene)	VA 2026	VA 2025	RA 2024
3232	Transferzahlungen an Beteiligungen			
3233	Transferzahlungen an Unternehmen (inkl. Finanzunternehmen)	200.000,00	200.000,00	174.922,31
3234	Transferzahlungen an Haushalte und Organisationen ohne Erwerbscharakter	15.500,00	21.000,00	14.965,00
3235	Transferzahlungen an das Ausland			
3236	Investitions- und Tilgungszuschüsse zwischen Unternehmungen und Betrieben der Gebietskörperschaft und der Gebietskörperschaft			
324	Auszahlungen aus Finanzaufwand	0,00	0,00	0,00
3241	Auszahlungen für Zinsen			
3242	Auszahlungen für Zinsen aus derivativen Finanzinstrumenten mit und ohne Grundgeschäft			
3243	Auszahlungen aus Gewinnentnahmen von marktbestimmten Betrieben			
3244	Sonstige Auszahlungen aus Finanzaufwendungen			
32	Summe Auszahlungen operative Gebarung	4.405.500,00	4.131.400,00	3.632.085,55
SA1	Saldo (1) Geldfluss aus der operativen Gebarung (31 – 32)	-4.231.800,00	-3.543.800,00	-3.465.453,46
331	Einzahlungen aus der Investitionstätigkeit	0,00	0,00	0,00
3311	Einzahlungen aus der Veräußerung von immateriellem Vermögen			
3312	Einzahlungen aus der Veräußerung von Grundstücken und Grundstückeinrichtungen			
3313	Einzahlungen aus der Veräußerung von Gebäuden und Bauten			
3314	Einzahlungen aus der Veräußerung von technischen Anlagen, Fahrzeugen und Maschinen			
3315	Einzahlungen aus der Veräußerung von Amts-, Betriebs- und Geschäftsausstattung			
3316	Einzahlungen aus der Veräußerung von Kulturgütern			
3317	Einzahlungen aus der Veräußerung von Beteiligungen			
3318	Einzahlungen aus der Veräußerung von kofinanzierten Schutzbauten			
332	Einzahlungen aus der Rückzahlung von Darlehen sowie gewährten Vorschüssen	0,00	0,00	0,00
3321	Einzahlungen aus Darlehen an Träger des öffentlichen Rechts			
3322	Einzahlungen aus Darlehen an Beteiligungen			
3323	Einzahlungen aus Darlehen an Unternehmen und Haushalte			
3325	Einzahlungen aus Vorschüssen und Anzahlungen			
333	Einzahlungen aus Kapitaltransfers	0,00	0,00	0,00
3331	Kapitaltransferzahlungen von Trägern des öffentlichen Rechts			
3332	Kapitaltransferzahlungen von Beteiligungen			
3333	Kapitaltransferzahlungen von Unternehmen			
3334	Kapitaltransferzahlungen von Haushalten und Organisationen ohne Erwerbscharakter			
3335	Kapitaltransferzahlungen vom Ausland			
33	Summe Einzahlungen investive Gebarung	0,00	0,00	0,00

Soziale Wohlfahrt und Wohnbauförderung (Gruppe 4)

MVAG	Mittelverwendungs- und aufbringungsgruppen (1. und 2. Ebene)	VA 2026	VA 2025	RA 2024
341	Auszahlungen aus der Investitionstätigkeit	0,00	0,00	0,00
3411	Auszahlungen für den Erwerb von immateriellem Vermögen			
3412	Auszahlungen für den Erwerb von Grundstücken und Grundstückseinrichtungen			
3413	Auszahlungen für den Erwerb von Gebäuden und Bauten			
3414	Auszahlungen für den Erwerb von technischen Anlagen, Fahrzeugen und Maschinen			
3415	Auszahlungen für den Erwerb von Amts-, Betriebs- und Geschäftsausstattung			
3416	Auszahlungen für den Erwerb von Kulturgütern			
3417	Auszahlungen für den Erwerb von Beteiligungen			
3418	Auszahlungen für den Erwerb von kofinanzierten Schutzbauten			
342	Auszahlungen aus der Gewährung von Darlehen sowie gewährten Vorschüssen	0,00	0,00	0,00
3421	Auszahlungen von Darlehen an Träger des öffentlichen Rechts			
3422	Auszahlungen von Darlehen an Beteiligungen			
3423	Auszahlungen von Darlehen an Unternehmen und Haushalte			
3425	Auszahlungen von Vorschüssen und Anzahlungen			
343	Auszahlungen aus Kapitaltransfers	0,00	400,00	0,00
3431	Kapitaltransferzahlungen an Träger des öffentlichen Rechts			
3432	Kapitaltransferzahlungen an Beteiligungen			
3433	Kapitaltransferzahlungen an Unternehmen (Finanzunternehmen)			
3434	Kapitaltransferzahlungen an Haushalte und Organisationen ohne Erwerbscharakter		400,00	
3435	Kapitaltransferzahlungen an das Ausland			
34	Summe Auszahlungen investive Gebarung	0,00	400,00	0,00
SA2	Saldo (2) Geldfluss aus der investiven Gebarung (33 – 34)	0,00	-400,00	0,00
SA3	Saldo (3) Nettofinanzierungssaldo (Saldo 1 + Saldo 2)	-4.231.800,00	-3.544.200,00	-3.465.453,46
351	Einzahlungen aus der Aufnahme von Finanzschulden	0,00	0,00	0,00
3511	Einzahlungen aus empfangenen Darlehen von öffentlichen Körperschaften und Rechtsträgern			
3512	Einzahlungen aus empfangenen Darlehen von Beteiligungen			
3513	Einzahlungen aus empfangenen Darlehen von Unternehmen und privaten Haushalten			
3514	Einzahlungen aus Finanzschulden (Finanzunternehmen)			
3515	Einzahlungen aus Aufnahmen von Leasingverbindlichkeiten			
353	Einzahlungen infolge eines Kapitaltausches bei derivativen Finanzinstrumenten mit Grundgeschäft	0,00	0,00	0,00
3530	Einzahlungen infolge eines Kapitaltausches bei derivativen Finanzinstrumenten mit Grundgeschäft			
355	Einzahlungen aus dem Abgang von Finanzinstrumenten	0,00	0,00	0,00

Soziale Wohlfahrt und Wohnbauförderung (Gruppe 4)

MVAG	Mittelverwendungs- und aufbringungsgruppen (1. und 2. Ebene)	VA 2026	VA 2025	RA 2024
3550	Einzahlungen aus dem Abgang von Finanzinstrumenten			
35	Summe Einzahlungen aus der Finanzierungstätigkeit	0,00	0,00	0,00
361	Auszahlungen aus der Tilgung von Finanzschulden	0,00	0,00	0,00
3611	Auszahlungen aus empfangenen Darlehen von öffentlichen Körperschaften und Rechtsträgern			
3612	Auszahlungen aus empfangenen Darlehen von Beteiligungen			
3613	Auszahlungen aus empfangenen Darlehen von Unternehmen und privaten Haushalten			
3614	Auszahlungen aus Finanzschulden			
3615	Auszahlungen aus Rückzahlungen von Leasingverbindlichkeiten			
363	Auszahlungen infolge eines Kapitaltausches bei derivativen Finanzinstrumenten mit Grundgeschäft	0,00	0,00	0,00
3630	Auszahlungen infolge eines Kapitaltausches bei derivativen Finanzinstrumenten mit Grundgeschäft			
365	Auszahlungen für den Erwerb von Finanzinstrumenten	0,00	0,00	0,00
3650	Auszahlungen für den Erwerb von Finanzinstrumenten			
36	Summe Auszahlungen aus der Finanzierungstätigkeit	0,00	0,00	0,00
SA4	Saldo (4) Geldfluss aus der Finanzierungstätigkeit (35 – 36)	0,00	0,00	0,00
SA5	Saldo (5) Geldfluss aus der voranschlagswirksamen Gebarung (Saldo 3 + Saldo 4)	-4.231.800,00	-3.544.200,00	-3.465.453,46

Gesundheit (Gruppe 5)

MVAG	Mittelverwendungs- und aufbringungsgruppen (1. und 2. Ebene)	VA 2026	VA 2025	RA 2024
311	Einzahlungen aus operativer Verwaltungstätigkeit	18.000,00	18.000,00	20.713,82
3111	Einzahlungen aus eigenen Abgaben			
3112	Einzahlungen aus Ertragsanteilen			
3113	Einzahlungen aus Gebühren			
3114	Einzahlungen aus Leistungen	18.000,00	18.000,00	13.663,82
3115	Einzahlungen aus Besitz und wirtschaftlicher Tätigkeit			
3116	Einzahlungen aus Veräußerung von geringwertigen Wirtschaftsgütern (GWG) und sonstige Einzahlungen			7.050,00
312	Einzahlungen aus Transfers	96.500,00	18.700,00	0,00
3121	Transferzahlungen von Trägern des öffentlichen Rechts	96.500,00	18.700,00	
3122	Transferzahlungen von Beteiligungen			
3123	Transferzahlungen von Unternehmen (inkl. Finanzunternehmen)			
3124	Transferzahlungen von Haushalten und Organisationen ohne Erwerbscharakter			
3125	Transferzahlungen vom Ausland			
3126	Investitions- und Tilgungszuschüsse zwischen Unternehmungen und Betrieben der Gebietskörperschaft und der Gebietskörperschaft			
313	Einzahlungen aus Finanzerträgen	0,00	0,00	0,00
3131	Einzahlungen aus Zinserträgen			
3132	Einzahlungen aus Zinsen aus derivativen Finanzinstrumenten mit und ohne Grundgeschäft			
3133	Einzahlungen aus Gewinnentnahmen von marktbestimmten Betrieben			
3134	Sonstige Einzahlungen aus Finanzerträgen			
3135	Einzahlungen aus Dividenden/Gewinnausschüttungen			
31	Summe Einzahlungen operative Gebarung	114.500,00	36.700,00	20.713,82
321	Auszahlungen aus Personalaufwand	13.100,00	13.100,00	7.381,54
3211	Auszahlungen für Personalaufwand (Bezüge, Nebengebühren, und Mehrleistungsvergütungen)	12.200,00	12.100,00	6.827,98
3212	Auszahlungen für gesetzliche und freiwillige Sozialaufwendungen	900,00	1.000,00	553,56
3213	Auszahlungen aus sonstigem Personalaufwand			
322	Auszahlungen aus Sachaufwand	30.200,00	27.700,00	21.091,33
3221	Auszahlungen für Gebrauchs- und Verbrauchsgüter, Handelswaren			
3222	Auszahlungen für Verwaltungs- und Betriebsaufwand	200,00	200,00	
3223	Auszahlungen für Leasing- und Mietaufwand			
3224	Auszahlungen für Instandhaltung			
3225	Sonstige Auszahlungen aus Sachaufwand	30.000,00	27.500,00	21.091,33
3226	Auszahlungen aus der Inanspruchnahme von Haftungen			
323	Auszahlungen aus Transfers	4.114.400,00	3.828.400,00	3.569.220,51
3231	Transferzahlungen an Träger des öffentlichen Rechts	4.114.400,00	3.828.400,00	3.569.220,51

Gesundheit (Gruppe 5)

MVAG	Mittelverwendungs- und aufbringungsgruppen (1. und 2. Ebene)	VA 2026	VA 2025	RA 2024
3232	Transferzahlungen an Beteiligungen			
3233	Transferzahlungen an Unternehmen (inkl. Finanzunternehmen)			
3234	Transferzahlungen an Haushalte und Organisationen ohne Erwerbscharakter			
3235	Transferzahlungen an das Ausland			
3236	Investitions- und Tilgungszuschüsse zwischen Unternehmungen und Betrieben der Gebietskörperschaft und der Gebietskörperschaft			
324	Auszahlungen aus Finanzaufwand	0,00	0,00	0,00
3241	Auszahlungen für Zinsen			
3242	Auszahlungen für Zinsen aus derivativen Finanzinstrumenten mit und ohne Grundgeschäft			
3243	Auszahlungen aus Gewinnentnahmen von marktbestimmten Betrieben			
3244	Sonstige Auszahlungen aus Finanzaufwendungen			
32	Summe Auszahlungen operative Gebarung	4.157.700,00	3.869.200,00	3.597.693,38
SA1	Saldo (1) Geldfluss aus der operativen Gebarung (31 – 32)	-4.043.200,00	-3.832.500,00	-3.576.979,56
331	Einzahlungen aus der Investitionstätigkeit	0,00	0,00	0,00
3311	Einzahlungen aus der Veräußerung von immateriellem Vermögen			
3312	Einzahlungen aus der Veräußerung von Grundstücken und Grundstückeinrichtungen			
3313	Einzahlungen aus der Veräußerung von Gebäuden und Bauten			
3314	Einzahlungen aus der Veräußerung von technischen Anlagen, Fahrzeugen und Maschinen			
3315	Einzahlungen aus der Veräußerung von Amts-, Betriebs- und Geschäftsausstattung			
3316	Einzahlungen aus der Veräußerung von Kulturgütern			
3317	Einzahlungen aus der Veräußerung von Beteiligungen			
3318	Einzahlungen aus der Veräußerung von kofinanzierten Schutzbauten			
332	Einzahlungen aus der Rückzahlung von Darlehen sowie gewährten Vorschüssen	0,00	0,00	0,00
3321	Einzahlungen aus Darlehen an Träger des öffentlichen Rechts			
3322	Einzahlungen aus Darlehen an Beteiligungen			
3323	Einzahlungen aus Darlehen an Unternehmen und Haushalte			
3325	Einzahlungen aus Vorschüssen und Anzahlungen			
333	Einzahlungen aus Kapitaltransfers	0,00	0,00	0,00
3331	Kapitaltransferzahlungen von Trägern des öffentlichen Rechts			
3332	Kapitaltransferzahlungen von Beteiligungen			
3333	Kapitaltransferzahlungen von Unternehmen			
3334	Kapitaltransferzahlungen von Haushalten und Organisationen ohne Erwerbscharakter			
3335	Kapitaltransferzahlungen vom Ausland			
33	Summe Einzahlungen investive Gebarung	0,00	0,00	0,00

Gesundheit (Gruppe 5)

MVAG	Mittelverwendungs- und aufbringungsgruppen (1. und 2. Ebene)	VA 2026	VA 2025	RA 2024
341	Auszahlungen aus der Investitionstätigkeit	0,00	0,00	0,00
3411	Auszahlungen für den Erwerb von immateriellem Vermögen			
3412	Auszahlungen für den Erwerb von Grundstücken und Grundstückseinrichtungen			
3413	Auszahlungen für den Erwerb von Gebäuden und Bauten			
3414	Auszahlungen für den Erwerb von technischen Anlagen, Fahrzeugen und Maschinen			
3415	Auszahlungen für den Erwerb von Amts-, Betriebs- und Geschäftsausstattung			
3416	Auszahlungen für den Erwerb von Kulturgütern			
3417	Auszahlungen für den Erwerb von Beteiligungen			
3418	Auszahlungen für den Erwerb von kofinanzierten Schutzbauten			
342	Auszahlungen aus der Gewährung von Darlehen sowie gewährten Vorschüssen	0,00	0,00	0,00
3421	Auszahlungen von Darlehen an Träger des öffentlichen Rechts			
3422	Auszahlungen von Darlehen an Beteiligungen			
3423	Auszahlungen von Darlehen an Unternehmen und Haushalte			
3425	Auszahlungen von Vorschüssen und Anzahlungen			
343	Auszahlungen aus Kapitaltransfers	0,00	0,00	0,00
3431	Kapitaltransferzahlungen an Träger des öffentlichen Rechts			
3432	Kapitaltransferzahlungen an Beteiligungen			
3433	Kapitaltransferzahlungen an Unternehmen (Finanzunternehmen)			
3434	Kapitaltransferzahlungen an Haushalte und Organisationen ohne Erwerbscharakter			
3435	Kapitaltransferzahlungen an das Ausland			
34	Summe Auszahlungen investive Gebarung	0,00	0,00	0,00
SA2	Saldo (2) Geldfluss aus der investiven Gebarung (33 – 34)	0,00	0,00	0,00
SA3	Saldo (3) Nettofinanzierungssaldo (Saldo 1 + Saldo 2)	-4.043.200,00	-3.832.500,00	-3.576.979,56
351	Einzahlungen aus der Aufnahme von Finanzschulden	0,00	0,00	0,00
3511	Einzahlungen aus empfangenen Darlehen von öffentlichen Körperschaften und Rechtsträgern			
3512	Einzahlungen aus empfangenen Darlehen von Beteiligungen			
3513	Einzahlungen aus empfangenen Darlehen von Unternehmen und privaten Haushalten			
3514	Einzahlungen aus Finanzschulden (Finanzunternehmen)			
3515	Einzahlungen aus Aufnahmen von Leasingverbindlichkeiten			
353	Einzahlungen infolge eines Kapitaltausches bei derivativen Finanzinstrumenten mit Grundgeschäft	0,00	0,00	0,00
3530	Einzahlungen infolge eines Kapitaltausches bei derivativen Finanzinstrumenten mit Grundgeschäft			
355	Einzahlungen aus dem Abgang von Finanzinstrumenten	0,00	0,00	0,00

Gesundheit (Gruppe 5)

MVAG	Mittelverwendungs- und aufbringungsgruppen (1. und 2. Ebene)	VA 2026	VA 2025	RA 2024
3550	Einzahlungen aus dem Abgang von Finanzinstrumenten			
35	Summe Einzahlungen aus der Finanzierungstätigkeit	0,00	0,00	0,00
361	Auszahlungen aus der Tilgung von Finanzschulden	0,00	0,00	0,00
3611	Auszahlungen aus empfangenen Darlehen von öffentlichen Körperschaften und Rechtsträgern			
3612	Auszahlungen aus empfangenen Darlehen von Beteiligungen			
3613	Auszahlungen aus empfangenen Darlehen von Unternehmen und privaten Haushalten			
3614	Auszahlungen aus Finanzschulden			
3615	Auszahlungen aus Rückzahlungen von Leasingverbindlichkeiten			
363	Auszahlungen infolge eines Kapitaltausches bei derivativen Finanzinstrumenten mit Grundgeschäft	0,00	0,00	0,00
3630	Auszahlungen infolge eines Kapitaltausches bei derivativen Finanzinstrumenten mit Grundgeschäft			
365	Auszahlungen für den Erwerb von Finanzinstrumenten	0,00	0,00	0,00
3650	Auszahlungen für den Erwerb von Finanzinstrumenten			
36	Summe Auszahlungen aus der Finanzierungstätigkeit	0,00	0,00	0,00
SA4	Saldo (4) Geldfluss aus der Finanzierungstätigkeit (35 – 36)	0,00	0,00	0,00
SA5	Saldo (5) Geldfluss aus der voranschlagswirksamen Gebarung (Saldo 3 + Saldo 4)	-4.043.200,00	-3.832.500,00	-3.576.979,56

Straßen- und Wasserbau, Verkehr (Gruppe 6)

MVAG	Mittelverwendungs- und aufbringungsgruppen (1. und 2. Ebene)	VA 2026	VA 2025	RA 2024
311	Einzahlungen aus operativer Verwaltungstätigkeit	90.200,00	90.200,00	89.067,93
3111	Einzahlungen aus eigenen Abgaben			
3112	Einzahlungen aus Ertragsanteilen			
3113	Einzahlungen aus Gebühren			
3114	Einzahlungen aus Leistungen	10.000,00	10.000,00	13.152,47
3115	Einzahlungen aus Besitz und wirtschaftlicher Tätigkeit			
3116	Einzahlungen aus Veräußerung von geringwertigen Wirtschaftsgütern (GWG) und sonstige Einzahlungen	80.200,00	80.200,00	75.915,46
312	Einzahlungen aus Transfers	205.000,00	45.000,00	507.923,70
3121	Transferzahlungen von Trägern des öffentlichen Rechts	150.000,00		450.000,00
3122	Transferzahlungen von Beteiligungen			
3123	Transferzahlungen von Unternehmen (inkl. Finanzunternehmen)			
3124	Transferzahlungen von Haushalten und Organisationen ohne Erwerbscharakter	55.000,00	45.000,00	57.923,70
3125	Transferzahlungen vom Ausland			
3126	Investitions- und Tilgungszuschüsse zwischen Unternehmungen und Betrieben der Gebietskörperschaft und der Gebietskörperschaft			
313	Einzahlungen aus Finanzerträgen	0,00	0,00	0,00
3131	Einzahlungen aus Zinserträgen			
3132	Einzahlungen aus Zinsen aus derivativen Finanzinstrumenten mit und ohne Grundgeschäft			
3133	Einzahlungen aus Gewinnentnahmen von marktbestimmten Betrieben			
3134	Sonstige Einzahlungen aus Finanzerträgen			
3135	Einzahlungen aus Dividenden/Gewinnausschüttungen			
31	Summe Einzahlungen operative Gebarung	295.200,00	135.200,00	596.991,63
321	Auszahlungen aus Personalaufwand	153.400,00	155.600,00	124.780,48
3211	Auszahlungen für Personalaufwand (Bezüge, Nebengebühren, und Mehrleistungsvergütungen)	123.500,00	121.700,00	99.650,80
3212	Auszahlungen für gesetzliche und freiwillige Sozialaufwendungen	29.900,00	33.900,00	25.129,68
3213	Auszahlungen aus sonstigem Personalaufwand			
322	Auszahlungen aus Sachaufwand	314.900,00	359.900,00	317.576,51
3221	Auszahlungen für Gebrauchs- und Verbrauchsgüter, Handelswaren	13.500,00	20.500,00	28.026,80
3222	Auszahlungen für Verwaltungs- und Betriebsaufwand	400,00	400,00	301,23
3223	Auszahlungen für Leasing- und Mietaufwand	47.000,00	47.000,00	42.934,16
3224	Auszahlungen für Instandhaltung	161.000,00	186.000,00	179.220,51
3225	Sonstige Auszahlungen aus Sachaufwand	93.000,00	106.000,00	67.093,81
3226	Auszahlungen aus der Inanspruchnahme von Haftungen			
323	Auszahlungen aus Transfers	140.000,00	175.200,00	170.669,50
3231	Transferzahlungen an Träger des öffentlichen Rechts		1.600,00	

Straßen- und Wasserbau, Verkehr (Gruppe 6)

MVAG	Mittelverwendungs- und aufbringungsgruppen (1. und 2. Ebene)	VA 2026	VA 2025	RA 2024
3232	Transferzahlungen an Beteiligungen			
3233	Transferzahlungen an Unternehmen (inkl. Finanzunternehmen)	140.000,00	170.000,00	170.669,50
3234	Transferzahlungen an Haushalte und Organisationen ohne Erwerbscharakter		3.600,00	
3235	Transferzahlungen an das Ausland			
3236	Investitions- und Tilgungszuschüsse zwischen Unternehmungen und Betrieben der Gebietskörperschaft und der Gebietskörperschaft			
324	Auszahlungen aus Finanzaufwand	0,00	0,00	0,00
3241	Auszahlungen für Zinsen			
3242	Auszahlungen für Zinsen aus derivativen Finanzinstrumenten mit und ohne Grundgeschäft			
3243	Auszahlungen aus Gewinnentnahmen von marktbestimmten Betrieben			
3244	Sonstige Auszahlungen aus Finanzaufwendungen			
32	Summe Auszahlungen operative Gebarung	608.300,00	690.700,00	613.026,49
SA1	Saldo (1) Geldfluss aus der operativen Gebarung (31 – 32)	-313.100,00	-555.500,00	-16.034,86
331	Einzahlungen aus der Investitionstätigkeit	0,00	0,00	0,00
3311	Einzahlungen aus der Veräußerung von immateriellem Vermögen			
3312	Einzahlungen aus der Veräußerung von Grundstücken und Grundstückeinrichtungen			
3313	Einzahlungen aus der Veräußerung von Gebäuden und Bauten			
3314	Einzahlungen aus der Veräußerung von technischen Anlagen, Fahrzeugen und Maschinen			
3315	Einzahlungen aus der Veräußerung von Amts-, Betriebs- und Geschäftsausstattung			
3316	Einzahlungen aus der Veräußerung von Kulturgütern			
3317	Einzahlungen aus der Veräußerung von Beteiligungen			
3318	Einzahlungen aus der Veräußerung von kofinanzierten Schutzbauten			
332	Einzahlungen aus der Rückzahlung von Darlehen sowie gewährten Vorschüssen	0,00	0,00	0,00
3321	Einzahlungen aus Darlehen an Träger des öffentlichen Rechts			
3322	Einzahlungen aus Darlehen an Beteiligungen			
3323	Einzahlungen aus Darlehen an Unternehmen und Haushalte			
3325	Einzahlungen aus Vorschüssen und Anzahlungen			
333	Einzahlungen aus Kapitaltransfers	587.900,00	970.900,00	402.270,58
3331	Kapitaltransferzahlungen von Trägern des öffentlichen Rechts	587.900,00	970.900,00	402.270,58
3332	Kapitaltransferzahlungen von Beteiligungen			
3333	Kapitaltransferzahlungen von Unternehmen			
3334	Kapitaltransferzahlungen von Haushalten und Organisationen ohne Erwerbscharakter			
3335	Kapitaltransferzahlungen vom Ausland			
33	Summe Einzahlungen investive Gebarung	587.900,00	970.900,00	402.270,58

Straßen- und Wasserbau, Verkehr (Gruppe 6)

MVAG	Mittelverwendungs- und aufbringungsgruppen (1. und 2. Ebene)	VA 2026	VA 2025	RA 2024
341	Auszahlungen aus der Investitionstätigkeit	1.246.000,00	2.616.800,00	1.206.692,90
3411	Auszahlungen für den Erwerb von immateriellem Vermögen			
3412	Auszahlungen für den Erwerb von Grundstücken und Grundstückseinrichtungen	1.027.000,00	845.800,00	772.424,80
3413	Auszahlungen für den Erwerb von Gebäuden und Bauten	25.000,00	25.000,00	26.164,80
3414	Auszahlungen für den Erwerb von technischen Anlagen, Fahrzeugen und Maschinen			
3415	Auszahlungen für den Erwerb von Amts-, Betriebs- und Geschäftsausstattung			
3416	Auszahlungen für den Erwerb von Kulturgütern			
3417	Auszahlungen für den Erwerb von Beteiligungen			
3418	Auszahlungen für den Erwerb von kofinanzierten Schutzbauten	194.000,00	1.746.000,00	408.103,30
342	Auszahlungen aus der Gewährung von Darlehen sowie gewährten Vorschüssen	0,00	0,00	0,00
3421	Auszahlungen von Darlehen an Träger des öffentlichen Rechts			
3422	Auszahlungen von Darlehen an Beteiligungen			
3423	Auszahlungen von Darlehen an Unternehmen und Haushalte			
3425	Auszahlungen von Vorschüssen und Anzahlungen			
343	Auszahlungen aus Kapitaltransfers	0,00	0,00	0,00
3431	Kapitaltransferzahlungen an Träger des öffentlichen Rechts			
3432	Kapitaltransferzahlungen an Beteiligungen			
3433	Kapitaltransferzahlungen an Unternehmen (Finanzunternehmen)			
3434	Kapitaltransferzahlungen an Haushalte und Organisationen ohne Erwerbscharakter			
3435	Kapitaltransferzahlungen an das Ausland			
34	Summe Auszahlungen investive Gebarung	1.246.000,00	2.616.800,00	1.206.692,90
SA2	Saldo (2) Geldfluss aus der investiven Gebarung (33 – 34)	-658.100,00	-1.645.900,00	-804.422,32
SA3	Saldo (3) Nettofinanzierungssaldo (Saldo 1 + Saldo 2)	-971.200,00	-2.201.400,00	-820.457,18
351	Einzahlungen aus der Aufnahme von Finanzschulden	0,00	0,00	0,00
3511	Einzahlungen aus empfangenen Darlehen von öffentlichen Körperschaften und Rechtsträgern			
3512	Einzahlungen aus empfangenen Darlehen von Beteiligungen			
3513	Einzahlungen aus empfangenen Darlehen von Unternehmen und privaten Haushalten			
3514	Einzahlungen aus Finanzschulden (Finanzunternehmen)			
3515	Einzahlungen aus Aufnahmen von Leasingverbindlichkeiten			
353	Einzahlungen infolge eines Kapitaltausches bei derivativen Finanzinstrumenten mit Grundgeschäft	0,00	0,00	0,00
3530	Einzahlungen infolge eines Kapitaltausches bei derivativen Finanzinstrumenten mit Grundgeschäft			
355	Einzahlungen aus dem Abgang von Finanzinstrumenten	0,00	0,00	0,00

Straßen- und Wasserbau, Verkehr (Gruppe 6)

MVAG	Mittelverwendungs- und aufbringungsgruppen (1. und 2. Ebene)	VA 2026	VA 2025	RA 2024
3550	Einzahlungen aus dem Abgang von Finanzinstrumenten			
35	Summe Einzahlungen aus der Finanzierungstätigkeit	0,00	0,00	0,00
361	Auszahlungen aus der Tilgung von Finanzschulden	0,00	0,00	0,00
3611	Auszahlungen aus empfangenen Darlehen von öffentlichen Körperschaften und Rechtsträgern			
3612	Auszahlungen aus empfangenen Darlehen von Beteiligungen			
3613	Auszahlungen aus empfangenen Darlehen von Unternehmen und privaten Haushalten			
3614	Auszahlungen aus Finanzschulden			
3615	Auszahlungen aus Rückzahlungen von Leasingverbindlichkeiten			
363	Auszahlungen infolge eines Kapitaltausches bei derivativen Finanzinstrumenten mit Grundgeschäft	0,00	0,00	0,00
3630	Auszahlungen infolge eines Kapitaltausches bei derivativen Finanzinstrumenten mit Grundgeschäft			
365	Auszahlungen für den Erwerb von Finanzinstrumenten	0,00	0,00	0,00
3650	Auszahlungen für den Erwerb von Finanzinstrumenten			
36	Summe Auszahlungen aus der Finanzierungstätigkeit	0,00	0,00	0,00
SA4	Saldo (4) Geldfluss aus der Finanzierungstätigkeit (35 – 36)	0,00	0,00	0,00
SA5	Saldo (5) Geldfluss aus der voranschlagswirksamen Gebarung (Saldo 3 + Saldo 4)	-971.200,00	-2.201.400,00	-820.457,18

Wirtschaftsförderung (Gruppe 7)

MVAG	Mittelverwendungs- und aufbringungsgruppen (1. und 2. Ebene)	VA 2026	VA 2025	RA 2024
311	Einzahlungen aus operativer Verwaltungstätigkeit	0,00	0,00	0,00
3111	Einzahlungen aus eigenen Abgaben			
3112	Einzahlungen aus Ertragsanteilen			
3113	Einzahlungen aus Gebühren			
3114	Einzahlungen aus Leistungen			
3115	Einzahlungen aus Besitz und wirtschaftlicher Tätigkeit			
3116	Einzahlungen aus Veräußerung von geringwertigen Wirtschaftsgütern (GWG) und sonstige Einzahlungen			
312	Einzahlungen aus Transfers	2.500,00	2.500,00	44.600,00
3121	Transferzahlungen von Trägern des öffentlichen Rechts	2.500,00	2.500,00	44.600,00
3122	Transferzahlungen von Beteiligungen			
3123	Transferzahlungen von Unternehmen (inkl. Finanzunternehmen)			
3124	Transferzahlungen von Haushalten und Organisationen ohne Erwerbscharakter			
3125	Transferzahlungen vom Ausland			
3126	Investitions- und Tilgungszuschüsse zwischen Unternehmungen und Betrieben der Gebietskörperschaft und der Gebietskörperschaft			
313	Einzahlungen aus Finanzerträgen	0,00	0,00	0,00
3131	Einzahlungen aus Zinserträgen			
3132	Einzahlungen aus Zinsen aus derivativen Finanzinstrumenten mit und ohne Grundgeschäft			
3133	Einzahlungen aus Gewinnentnahmen von marktbestimmten Betrieben			
3134	Sonstige Einzahlungen aus Finanzerträgen			
3135	Einzahlungen aus Dividenden/Gewinnausschüttungen			
31	Summe Einzahlungen operative Gebarung	2.500,00	2.500,00	44.600,00
321	Auszahlungen aus Personalaufwand	9.900,00	14.400,00	8.627,90
3211	Auszahlungen für Personalaufwand (Bezüge, Nebengebühren, und Mehrleistungsvergütungen)	8.000,00	11.400,00	6.902,24
3212	Auszahlungen für gesetzliche und freiwillige Sozialaufwendungen	1.900,00	3.000,00	1.725,66
3213	Auszahlungen aus sonstigem Personalaufwand			
322	Auszahlungen aus Sachaufwand	39.600,00	48.500,00	42.557,24
3221	Auszahlungen für Gebrauchs- und Verbrauchsgüter, Handelswaren			
3222	Auszahlungen für Verwaltungs- und Betriebsaufwand	3.000,00	2.500,00	
3223	Auszahlungen für Leasing- und Mietaufwand	14.400,00	14.400,00	9.180,00
3224	Auszahlungen für Instandhaltung			
3225	Sonstige Auszahlungen aus Sachaufwand	22.200,00	31.600,00	33.377,24
3226	Auszahlungen aus der Inanspruchnahme von Haftungen			
323	Auszahlungen aus Transfers	51.300,00	67.500,00	57.429,40
3231	Transferzahlungen an Träger des öffentlichen Rechts			

Wirtschaftsförderung (Gruppe 7)

MVAG	Mittelverwendungs- und aufbringungsgruppen (1. und 2. Ebene)	VA 2026	VA 2025	RA 2024
3232	Transferzahlungen an Beteiligungen			
3233	Transferzahlungen an Unternehmen (inkl. Finanzunternehmen)	49.800,00	65.000,00	56.110,50
3234	Transferzahlungen an Haushalte und Organisationen ohne Erwerbscharakter	1.500,00	2.500,00	1.318,90
3235	Transferzahlungen an das Ausland			
3236	Investitions- und Tilgungszuschüsse zwischen Unternehmungen und Betrieben der Gebietskörperschaft und der Gebietskörperschaft			
324	Auszahlungen aus Finanzaufwand	0,00	0,00	0,00
3241	Auszahlungen für Zinsen			
3242	Auszahlungen für Zinsen aus derivativen Finanzinstrumenten mit und ohne Grundgeschäft			
3243	Auszahlungen aus Gewinnentnahmen von marktbestimmten Betrieben			
3244	Sonstige Auszahlungen aus Finanzaufwendungen			
32	Summe Auszahlungen operative Gebarung	100.800,00	130.400,00	108.614,54
SA1	Saldo (1) Geldfluss aus der operativen Gebarung (31 – 32)	-98.300,00	-127.900,00	-64.014,54
331	Einzahlungen aus der Investitionstätigkeit	0,00	0,00	0,00
3311	Einzahlungen aus der Veräußerung von immateriellem Vermögen			
3312	Einzahlungen aus der Veräußerung von Grundstücken und Grundstückeinrichtungen			
3313	Einzahlungen aus der Veräußerung von Gebäuden und Bauten			
3314	Einzahlungen aus der Veräußerung von technischen Anlagen, Fahrzeugen und Maschinen			
3315	Einzahlungen aus der Veräußerung von Amts-, Betriebs- und Geschäftsausstattung			
3316	Einzahlungen aus der Veräußerung von Kulturgütern			
3317	Einzahlungen aus der Veräußerung von Beteiligungen			
3318	Einzahlungen aus der Veräußerung von kofinanzierten Schutzbauten			
332	Einzahlungen aus der Rückzahlung von Darlehen sowie gewährten Vorschüssen	0,00	0,00	0,00
3321	Einzahlungen aus Darlehen an Träger des öffentlichen Rechts			
3322	Einzahlungen aus Darlehen an Beteiligungen			
3323	Einzahlungen aus Darlehen an Unternehmen und Haushalte			
3325	Einzahlungen aus Vorschüssen und Anzahlungen			
333	Einzahlungen aus Kapitaltransfers	7.300,00	56.900,00	7.350,00
3331	Kapitaltransferzahlungen von Trägern des öffentlichen Rechts	2.500,00	52.100,00	3.750,00
3332	Kapitaltransferzahlungen von Beteiligungen			
3333	Kapitaltransferzahlungen von Unternehmen			
3334	Kapitaltransferzahlungen von Haushalten und Organisationen ohne Erwerbscharakter	4.800,00	4.800,00	3.600,00
3335	Kapitaltransferzahlungen vom Ausland			
33	Summe Einzahlungen investive Gebarung	7.300,00	56.900,00	7.350,00

Wirtschaftsförderung (Gruppe 7)

MVAG	Mittelverwendungs- und aufbringungsgruppen (1. und 2. Ebene)	VA 2026	VA 2025	RA 2024
341	Auszahlungen aus der Investitionstätigkeit	30.000,00	250.000,00	156.206,21
3411	Auszahlungen für den Erwerb von immateriellem Vermögen			
3412	Auszahlungen für den Erwerb von Grundstücken und Grundstückseinrichtungen	30.000,00	250.000,00	156.206,21
3413	Auszahlungen für den Erwerb von Gebäuden und Bauten			
3414	Auszahlungen für den Erwerb von technischen Anlagen, Fahrzeugen und Maschinen			
3415	Auszahlungen für den Erwerb von Amts-, Betriebs- und Geschäftsausstattung			
3416	Auszahlungen für den Erwerb von Kulturgütern			
3417	Auszahlungen für den Erwerb von Beteiligungen			
3418	Auszahlungen für den Erwerb von kofinanzierten Schutzbauten			
342	Auszahlungen aus der Gewährung von Darlehen sowie gewährten Vorschüssen	0,00	0,00	0,00
3421	Auszahlungen von Darlehen an Träger des öffentlichen Rechts			
3422	Auszahlungen von Darlehen an Beteiligungen			
3423	Auszahlungen von Darlehen an Unternehmen und Haushalte			
3425	Auszahlungen von Vorschüssen und Anzahlungen			
343	Auszahlungen aus Kapitaltransfers	0,00	0,00	0,00
3431	Kapitaltransferzahlungen an Träger des öffentlichen Rechts			
3432	Kapitaltransferzahlungen an Beteiligungen			
3433	Kapitaltransferzahlungen an Unternehmen (Finanzunternehmen)			
3434	Kapitaltransferzahlungen an Haushalte und Organisationen ohne Erwerbscharakter			
3435	Kapitaltransferzahlungen an das Ausland			
34	Summe Auszahlungen investive Gebarung	30.000,00	250.000,00	156.206,21
SA2	Saldo (2) Geldfluss aus der investiven Gebarung (33 – 34)	-22.700,00	-193.100,00	-148.856,21
SA3	Saldo (3) Nettofinanzierungssaldo (Saldo 1 + Saldo 2)	-121.000,00	-321.000,00	-212.870,75
351	Einzahlungen aus der Aufnahme von Finanzschulden	0,00	0,00	0,00
3511	Einzahlungen aus empfangenen Darlehen von öffentlichen Körperschaften und Rechtsträgern			
3512	Einzahlungen aus empfangenen Darlehen von Beteiligungen			
3513	Einzahlungen aus empfangenen Darlehen von Unternehmen und privaten Haushalten			
3514	Einzahlungen aus Finanzschulden (Finanzunternehmen)			
3515	Einzahlungen aus Aufnahmen von Leasingverbindlichkeiten			
353	Einzahlungen infolge eines Kapitaltausches bei derivativen Finanzinstrumenten mit Grundgeschäft	0,00	0,00	0,00
3530	Einzahlungen infolge eines Kapitaltausches bei derivativen Finanzinstrumenten mit Grundgeschäft			
355	Einzahlungen aus dem Abgang von Finanzinstrumenten	0,00	0,00	0,00

Wirtschaftsförderung (Gruppe 7)

MVAG	Mittelverwendungs- und aufbringungsgruppen (1. und 2. Ebene)	VA 2026	VA 2025	RA 2024
3550	Einzahlungen aus dem Abgang von Finanzinstrumenten			
35	Summe Einzahlungen aus der Finanzierungstätigkeit	0,00	0,00	0,00
361	Auszahlungen aus der Tilgung von Finanzschulden	0,00	0,00	0,00
3611	Auszahlungen aus empfangenen Darlehen von öffentlichen Körperschaften und Rechtsträgern			
3612	Auszahlungen aus empfangenen Darlehen von Beteiligungen			
3613	Auszahlungen aus empfangenen Darlehen von Unternehmen und privaten Haushalten			
3614	Auszahlungen aus Finanzschulden			
3615	Auszahlungen aus Rückzahlungen von Leasingverbindlichkeiten			
363	Auszahlungen infolge eines Kapitaltausches bei derivativen Finanzinstrumenten mit Grundgeschäft	0,00	0,00	0,00
3630	Auszahlungen infolge eines Kapitaltausches bei derivativen Finanzinstrumenten mit Grundgeschäft			
365	Auszahlungen für den Erwerb von Finanzinstrumenten	0,00	0,00	0,00
3650	Auszahlungen für den Erwerb von Finanzinstrumenten			
36	Summe Auszahlungen aus der Finanzierungstätigkeit	0,00	0,00	0,00
SA4	Saldo (4) Geldfluss aus der Finanzierungstätigkeit (35 – 36)	0,00	0,00	0,00
SA5	Saldo (5) Geldfluss aus der voranschlagswirksamen Gebarung (Saldo 3 + Saldo 4)	-121.000,00	-321.000,00	-212.870,75

Dienstleistungen (Gruppe 8)

MVAG	Mittelverwendungs- und aufbringungsgruppen (1. und 2. Ebene)	VA 2026	VA 2025	RA 2024
311	Einzahlungen aus operativer Verwaltungstätigkeit	4.476.000,00	4.414.900,00	4.277.166,95
3111	Einzahlungen aus eigenen Abgaben			
3112	Einzahlungen aus Ertragsanteilen			
3113	Einzahlungen aus Gebühren	3.200.400,00	3.145.200,00	3.074.396,91
3114	Einzahlungen aus Leistungen	437.100,00	439.700,00	375.954,42
3115	Einzahlungen aus Besitz und wirtschaftlicher Tätigkeit	823.900,00	799.900,00	785.306,47
3116	Einzahlungen aus Veräußerung von geringwertigen Wirtschaftsgütern (GWG) und sonstige Einzahlungen	14.600,00	30.100,00	41.509,15
312	Einzahlungen aus Transfers	669.100,00	990.200,00	485.076,43
3121	Transferzahlungen von Trägern des öffentlichen Rechts	643.100,00	990.200,00	483.513,98
3122	Transferzahlungen von Beteiligungen			
3123	Transferzahlungen von Unternehmen (inkl. Finanzunternehmen)	26.000,00		1.562,45
3124	Transferzahlungen von Haushalten und Organisationen ohne Erwerbscharakter			
3125	Transferzahlungen vom Ausland			
3126	Investitions- und Tilgungszuschüsse zwischen Unternehmungen und Betrieben der Gebietskörperschaft und der Gebietskörperschaft			
313	Einzahlungen aus Finanzerträgen	0,00	0,00	0,00
3131	Einzahlungen aus Zinserträgen			
3132	Einzahlungen aus Zinsen aus derivativen Finanzinstrumenten mit und ohne Grundgeschäft			
3133	Einzahlungen aus Gewinnentnahmen von marktbestimmten Betrieben			
3134	Sonstige Einzahlungen aus Finanzerträgen			
3135	Einzahlungen aus Dividenden/Gewinnausschüttungen			
31	Summe Einzahlungen operative Gebarung	5.145.100,00	5.405.100,00	4.762.243,38
321	Auszahlungen aus Personalaufwand	1.584.500,00	1.610.600,00	1.396.616,67
3211	Auszahlungen für Personalaufwand (Bezüge, Nebengebühren, und Mehrleistungsvergütungen)	1.293.100,00	1.306.400,00	1.147.925,73
3212	Auszahlungen für gesetzliche und freiwillige Sozialaufwendungen	291.400,00	304.200,00	248.690,94
3213	Auszahlungen aus sonstigem Personalaufwand			
322	Auszahlungen aus Sachaufwand	2.622.200,00	3.051.900,00	2.548.729,45
3221	Auszahlungen für Gebrauchs- und Verbrauchsgüter, Handelswaren	371.100,00	387.000,00	315.576,52
3222	Auszahlungen für Verwaltungs- und Betriebsaufwand	556.700,00	675.000,00	529.098,68
3223	Auszahlungen für Leasing- und Mietaufwand	33.800,00	28.500,00	31.866,56
3224	Auszahlungen für Instandhaltung	998.400,00	1.257.100,00	1.033.668,73
3225	Sonstige Auszahlungen aus Sachaufwand	662.200,00	704.300,00	638.518,96
3226	Auszahlungen aus der Inanspruchnahme von Haftungen			
323	Auszahlungen aus Transfers	30.000,00	0,00	193.545,00
3231	Transferzahlungen an Träger des öffentlichen Rechts			

Dienstleistungen (Gruppe 8)

MVAG	Mittelverwendungs- und aufbringungsgruppen (1. und 2. Ebene)	VA 2026	VA 2025	RA 2024
3232	Transferzahlungen an Beteiligungen			
3233	Transferzahlungen an Unternehmen (inkl. Finanzunternehmen)	30.000,00		
3234	Transferzahlungen an Haushalte und Organisationen ohne Erwerbscharakter			193.545,00
3235	Transferzahlungen an das Ausland			
3236	Investitions- und Tilgungszuschüsse zwischen Unternehmungen und Betrieben der Gebietskörperschaft und der Gebietskörperschaft			
324	Auszahlungen aus Finanzaufwand	346.200,00	400.700,00	403.167,81
3241	Auszahlungen für Zinsen	346.200,00	400.700,00	403.167,81
3242	Auszahlungen für Zinsen aus derivativen Finanzinstrumenten mit und ohne Grundgeschäft			
3243	Auszahlungen aus Gewinnentnahmen von marktbestimmten Betrieben			
3244	Sonstige Auszahlungen aus Finanzaufwendungen			
32	Summe Auszahlungen operative Gebarung	4.582.900,00	5.063.200,00	4.542.058,93
SA1	Saldo (1) Geldfluss aus der operativen Gebarung (31 – 32)	562.200,00	341.900,00	220.184,45
331	Einzahlungen aus der Investitionstätigkeit	500.300,00	3.000,00	21.443,83
3311	Einzahlungen aus der Veräußerung von immateriellem Vermögen			
3312	Einzahlungen aus der Veräußerung von Grundstücken und Grundstückeinrichtungen	500.000,00		
3313	Einzahlungen aus der Veräußerung von Gebäuden und Bauten			
3314	Einzahlungen aus der Veräußerung von technischen Anlagen, Fahrzeugen und Maschinen		2.500,00	21.370,37
3315	Einzahlungen aus der Veräußerung von Amts-, Betriebs- und Geschäftsausstattung	300,00	500,00	73,46
3316	Einzahlungen aus der Veräußerung von Kulturgütern			
3317	Einzahlungen aus der Veräußerung von Beteiligungen			
3318	Einzahlungen aus der Veräußerung von kofinanzierten Schutzbauten			
332	Einzahlungen aus der Rückzahlung von Darlehen sowie gewährten Vorschüssen	0,00	0,00	0,00
3321	Einzahlungen aus Darlehen an Träger des öffentlichen Rechts			
3322	Einzahlungen aus Darlehen an Beteiligungen			
3323	Einzahlungen aus Darlehen an Unternehmen und Haushalte			
3325	Einzahlungen aus Vorschüssen und Anzahlungen			
333	Einzahlungen aus Kapitaltransfers	299.500,00	462.700,00	367.221,64
3331	Kapitaltransferzahlungen von Trägern des öffentlichen Rechts	99.500,00	152.700,00	196.718,91
3332	Kapitaltransferzahlungen von Beteiligungen			
3333	Kapitaltransferzahlungen von Unternehmen			
3334	Kapitaltransferzahlungen von Haushalten und Organisationen ohne Erwerbscharakter	200.000,00	310.000,00	166.239,39
3335	Kapitaltransferzahlungen vom Ausland			4.263,34
33	Summe Einzahlungen investive Gebarung	799.800,00	465.700,00	388.665,47

Dienstleistungen (Gruppe 8)

MVAG	Mittelverwendungs- und aufbringungsgruppen (1. und 2. Ebene)	VA 2026	VA 2025	RA 2024
341	Auszahlungen aus der Investitionstätigkeit	1.226.600,00	2.176.400,00	2.121.008,10
3411	Auszahlungen für den Erwerb von immateriellem Vermögen			
3412	Auszahlungen für den Erwerb von Grundstücken und Grundstückseinrichtungen	1.126.600,00	2.005.000,00	1.676.888,04
3413	Auszahlungen für den Erwerb von Gebäuden und Bauten			
3414	Auszahlungen für den Erwerb von technischen Anlagen, Fahrzeugen und Maschinen	44.500,00	23.800,00	345.556,42
3415	Auszahlungen für den Erwerb von Amts-, Betriebs- und Geschäftsausstattung	55.500,00	147.600,00	98.563,64
3416	Auszahlungen für den Erwerb von Kulturgütern			
3417	Auszahlungen für den Erwerb von Beteiligungen			
3418	Auszahlungen für den Erwerb von kofinanzierten Schutzbauten			
342	Auszahlungen aus der Gewährung von Darlehen sowie gewährten Vorschüssen	0,00	0,00	0,00
3421	Auszahlungen von Darlehen an Träger des öffentlichen Rechts			
3422	Auszahlungen von Darlehen an Beteiligungen			
3423	Auszahlungen von Darlehen an Unternehmen und Haushalte			
3425	Auszahlungen von Vorschüssen und Anzahlungen			
343	Auszahlungen aus Kapitaltransfers	332.800,00	0,00	0,00
3431	Kapitaltransferzahlungen an Träger des öffentlichen Rechts	332.800,00		
3432	Kapitaltransferzahlungen an Beteiligungen			
3433	Kapitaltransferzahlungen an Unternehmen (Finanzunternehmen)			
3434	Kapitaltransferzahlungen an Haushalte und Organisationen ohne Erwerbscharakter			
3435	Kapitaltransferzahlungen an das Ausland			
34	Summe Auszahlungen investive Gebarung	1.559.400,00	2.176.400,00	2.121.008,10
SA2	Saldo (2) Geldfluss aus der investiven Gebarung (33 – 34)	-759.600,00	-1.710.700,00	-1.732.342,63
SA3	Saldo (3) Nettofinanzierungssaldo (Saldo 1 + Saldo 2)	-197.400,00	-1.368.800,00	-1.512.158,18
351	Einzahlungen aus der Aufnahme von Finanzschulden	636.300,00	835.400,00	1.140.000,00
3511	Einzahlungen aus empfangenen Darlehen von öffentlichen Körperschaften und Rechtsträgern			
3512	Einzahlungen aus empfangenen Darlehen von Beteiligungen			
3513	Einzahlungen aus empfangenen Darlehen von Unternehmen und privaten Haushalten			
3514	Einzahlungen aus Finanzschulden (Finanzunternehmen)	636.300,00	835.400,00	1.140.000,00
3515	Einzahlungen aus Aufnahmen von Leasingverbindlichkeiten			
353	Einzahlungen infolge eines Kapitaltausches bei derivativen Finanzinstrumenten mit Grundgeschäft	0,00	0,00	0,00
3530	Einzahlungen infolge eines Kapitaltausches bei derivativen Finanzinstrumenten mit Grundgeschäft			
355	Einzahlungen aus dem Abgang von Finanzinstrumenten	0,00	0,00	0,00

Dienstleistungen (Gruppe 8)

MVAG	Mittelverwendungs- und aufbringungsgruppen (1. und 2. Ebene)	VA 2026	VA 2025	RA 2024
3550	Einzahlungen aus dem Abgang von Finanzinstrumenten			
35	Summe Einzahlungen aus der Finanzierungstätigkeit	636.300,00	835.400,00	1.140.000,00
361	Auszahlungen aus der Tilgung von Finanzschulden	1.467.800,00	1.303.000,00	1.256.378,25
3611	Auszahlungen aus empfangenen Darlehen von öffentlichen Körperschaften und Rechtsträgern	559.400,00	519.900,00	477.742,87
3612	Auszahlungen aus empfangenen Darlehen von Beteiligungen			
3613	Auszahlungen aus empfangenen Darlehen von Unternehmen und privaten Haushalten			
3614	Auszahlungen aus Finanzschulden	818.600,00	783.100,00	760.518,29
3615	Auszahlungen aus Rückzahlungen von Leasingverbindlichkeiten	89.800,00		18.117,09
363	Auszahlungen infolge eines Kapitaltausches bei derivativen Finanzinstrumenten mit Grundgeschäft	0,00	0,00	0,00
3630	Auszahlungen infolge eines Kapitaltausches bei derivativen Finanzinstrumenten mit Grundgeschäft			
365	Auszahlungen für den Erwerb von Finanzinstrumenten	0,00	0,00	0,00
3650	Auszahlungen für den Erwerb von Finanzinstrumenten			
36	Summe Auszahlungen aus der Finanzierungstätigkeit	1.467.800,00	1.303.000,00	1.256.378,25
SA4	Saldo (4) Geldfluss aus der Finanzierungstätigkeit (35 – 36)	-831.500,00	-467.600,00	-116.378,25
SA5	Saldo (5) Geldfluss aus der voranschlagswirksamen Gebarung (Saldo 3 + Saldo 4)	-1.028.900,00	-1.836.400,00	-1.628.536,43

Finanzwirtschaft (Gruppe 9)

MVAG	Mittelverwendungs- und aufbringungsgruppen (1. und 2. Ebene)	VA 2026	VA 2025	RA 2024
311	Einzahlungen aus operativer Verwaltungstätigkeit	20.613.800,00	19.659.800,00	20.084.721,38
3111	Einzahlungen aus eigenen Abgaben	10.286.600,00	9.941.600,00	10.173.374,21
3112	Einzahlungen aus Ertragsanteilen	10.321.000,00	9.712.000,00	9.904.773,59
3113	Einzahlungen aus Gebühren			
3114	Einzahlungen aus Leistungen	6.200,00	6.200,00	6.573,58
3115	Einzahlungen aus Besitz und wirtschaftlicher Tätigkeit			
3116	Einzahlungen aus Veräußerung von geringwertigen Wirtschaftsgütern (GWG) und sonstige Einzahlungen			
312	Einzahlungen aus Transfers	193.900,00	546.800,00	660.438,72
3121	Transferzahlungen von Trägern des öffentlichen Rechts	193.900,00	546.800,00	660.438,72
3122	Transferzahlungen von Beteiligungen			
3123	Transferzahlungen von Unternehmen (inkl. Finanzunternehmen)			
3124	Transferzahlungen von Haushalten und Organisationen ohne Erwerbscharakter			
3125	Transferzahlungen vom Ausland			
3126	Investitions- und Tilgungszuschüsse zwischen Unternehmungen und Betrieben der Gebietskörperschaft und der Gebietskörperschaft			
313	Einzahlungen aus Finanzerträgen	10.000,00	20.000,00	47.246,54
3131	Einzahlungen aus Zinserträgen	10.000,00	20.000,00	47.246,54
3132	Einzahlungen aus Zinsen aus derivativen Finanzinstrumenten mit und ohne Grundgeschäft			
3133	Einzahlungen aus Gewinnentnahmen von marktbestimmten Betrieben			
3134	Sonstige Einzahlungen aus Finanzerträgen			
3135	Einzahlungen aus Dividenden/Gewinnausschüttungen			
31	Summe Einzahlungen operative Gebarung	20.817.700,00	20.226.600,00	20.792.406,64
321	Auszahlungen aus Personalaufwand	0,00	0,00	0,00
3211	Auszahlungen für Personalaufwand (Bezüge, Nebengebühren, und Mehrleistungsvergütungen)			
3212	Auszahlungen für gesetzliche und freiwillige Sozialaufwendungen			
3213	Auszahlungen aus sonstigem Personalaufwand			
322	Auszahlungen aus Sachaufwand	20.800,00	34.700,00	11.410,32
3221	Auszahlungen für Gebrauchs- und Verbrauchsgüter, Handelswaren			
3222	Auszahlungen für Verwaltungs- und Betriebsaufwand			
3223	Auszahlungen für Leasing- und Mietaufwand			
3224	Auszahlungen für Instandhaltung			
3225	Sonstige Auszahlungen aus Sachaufwand	20.800,00	34.700,00	11.410,32
3226	Auszahlungen aus der Inanspruchnahme von Haftungen			
323	Auszahlungen aus Transfers	140.000,00	145.000,00	140.000,00
3231	Transferzahlungen an Träger des öffentlichen Rechts			

Finanzwirtschaft (Gruppe 9)

MVAG	Mittelverwendungs- und aufbringungsgruppen (1. und 2. Ebene)	VA 2026	VA 2025	RA 2024
3232	Transferzahlungen an Beteiligungen			
3233	Transferzahlungen an Unternehmen (inkl. Finanzunternehmen)	140.000,00	145.000,00	140.000,00
3234	Transferzahlungen an Haushalte und Organisationen ohne Erwerbscharakter			
3235	Transferzahlungen an das Ausland			
3236	Investitions- und Tilgungszuschüsse zwischen Unternehmungen und Betrieben der Gebietskörperschaft und der Gebietskörperschaft			
324	Auszahlungen aus Finanzaufwand	12.000,00	12.000,00	10.395,41
3241	Auszahlungen für Zinsen	5.000,00	5.000,00	4,73
3242	Auszahlungen für Zinsen aus derivativen Finanzinstrumenten mit und ohne Grundgeschäft			
3243	Auszahlungen aus Gewinnentnahmen von marktbestimmten Betrieben			
3244	Sonstige Auszahlungen aus Finanzaufwendungen	7.000,00	7.000,00	10.390,68
32	Summe Auszahlungen operative Gebarung	172.800,00	191.700,00	161.805,73
SA1	Saldo (1) Geldfluss aus der operativen Gebarung (31 – 32)	20.644.900,00	20.034.900,00	20.630.600,91
331	Einzahlungen aus der Investitionstätigkeit	0,00	0,00	0,00
3311	Einzahlungen aus der Veräußerung von immateriellem Vermögen			
3312	Einzahlungen aus der Veräußerung von Grundstücken und Grundstückeinrichtungen			
3313	Einzahlungen aus der Veräußerung von Gebäuden und Bauten			
3314	Einzahlungen aus der Veräußerung von technischen Anlagen, Fahrzeugen und Maschinen			
3315	Einzahlungen aus der Veräußerung von Amts-, Betriebs- und Geschäftsausstattung			
3316	Einzahlungen aus der Veräußerung von Kulturgütern			
3317	Einzahlungen aus der Veräußerung von Beteiligungen			
3318	Einzahlungen aus der Veräußerung von kofinanzierten Schutzbauten			
332	Einzahlungen aus der Rückzahlung von Darlehen sowie gewährten Vorschüssen	0,00	0,00	0,00
3321	Einzahlungen aus Darlehen an Träger des öffentlichen Rechts			
3322	Einzahlungen aus Darlehen an Beteiligungen			
3323	Einzahlungen aus Darlehen an Unternehmen und Haushalte			
3325	Einzahlungen aus Vorschüssen und Anzahlungen			
333	Einzahlungen aus Kapitaltransfers	0,00	0,00	0,00
3331	Kapitaltransferzahlungen von Trägern des öffentlichen Rechts			
3332	Kapitaltransferzahlungen von Beteiligungen			
3333	Kapitaltransferzahlungen von Unternehmen			
3334	Kapitaltransferzahlungen von Haushalten und Organisationen ohne Erwerbscharakter			
3335	Kapitaltransferzahlungen vom Ausland			
33	Summe Einzahlungen investive Gebarung	0,00	0,00	0,00

Finanzwirtschaft (Gruppe 9)

MVAG	Mittelverwendungs- und aufbringungsgruppen (1. und 2. Ebene)	VA 2026	VA 2025	RA 2024
341	Auszahlungen aus der Investitionstätigkeit	0,00	0,00	0,00
3411	Auszahlungen für den Erwerb von immateriellem Vermögen			
3412	Auszahlungen für den Erwerb von Grundstücken und Grundstückseinrichtungen			
3413	Auszahlungen für den Erwerb von Gebäuden und Bauten			
3414	Auszahlungen für den Erwerb von technischen Anlagen, Fahrzeugen und Maschinen			
3415	Auszahlungen für den Erwerb von Amts-, Betriebs- und Geschäftsausstattung			
3416	Auszahlungen für den Erwerb von Kulturgütern			
3417	Auszahlungen für den Erwerb von Beteiligungen			
3418	Auszahlungen für den Erwerb von kofinanzierten Schutzbauten			
342	Auszahlungen aus der Gewährung von Darlehen sowie gewährten Vorschüssen	0,00	0,00	0,00
3421	Auszahlungen von Darlehen an Träger des öffentlichen Rechts			
3422	Auszahlungen von Darlehen an Beteiligungen			
3423	Auszahlungen von Darlehen an Unternehmen und Haushalte			
3425	Auszahlungen von Vorschüssen und Anzahlungen			
343	Auszahlungen aus Kapitaltransfers	0,00	0,00	0,00
3431	Kapitaltransferzahlungen an Träger des öffentlichen Rechts			
3432	Kapitaltransferzahlungen an Beteiligungen			
3433	Kapitaltransferzahlungen an Unternehmen (Finanzunternehmen)			
3434	Kapitaltransferzahlungen an Haushalte und Organisationen ohne Erwerbscharakter			
3435	Kapitaltransferzahlungen an das Ausland			
34	Summe Auszahlungen investive Gebarung	0,00	0,00	0,00
SA2	Saldo (2) Geldfluss aus der investiven Gebarung (33 – 34)	0,00	0,00	0,00
SA3	Saldo (3) Nettofinanzierungssaldo (Saldo 1 + Saldo 2)	20.644.900,00	20.034.900,00	20.630.600,91
351	Einzahlungen aus der Aufnahme von Finanzschulden	0,00	0,00	0,00
3511	Einzahlungen aus empfangenen Darlehen von öffentlichen Körperschaften und Rechtsträgern			
3512	Einzahlungen aus empfangenen Darlehen von Beteiligungen			
3513	Einzahlungen aus empfangenen Darlehen von Unternehmen und privaten Haushalten			
3514	Einzahlungen aus Finanzschulden (Finanzunternehmen)			
3515	Einzahlungen aus Aufnahmen von Leasingverbindlichkeiten			
353	Einzahlungen infolge eines Kapitaltausches bei derivativen Finanzinstrumenten mit Grundgeschäft	0,00	0,00	0,00
3530	Einzahlungen infolge eines Kapitaltausches bei derivativen Finanzinstrumenten mit Grundgeschäft			
355	Einzahlungen aus dem Abgang von Finanzinstrumenten	0,00	0,00	0,00

Finanzwirtschaft (Gruppe 9)

MVAG	Mittelverwendungs- und aufbringungsgruppen (1. und 2. Ebene)	VA 2026	VA 2025	RA 2024
3550	Einzahlungen aus dem Abgang von Finanzinstrumenten			
35	Summe Einzahlungen aus der Finanzierungstätigkeit	0,00	0,00	0,00
361	Auszahlungen aus der Tilgung von Finanzschulden	0,00	0,00	0,00
3611	Auszahlungen aus empfangenen Darlehen von öffentlichen Körperschaften und Rechtsträgern			
3612	Auszahlungen aus empfangenen Darlehen von Beteiligungen			
3613	Auszahlungen aus empfangenen Darlehen von Unternehmen und privaten Haushalten			
3614	Auszahlungen aus Finanzschulden			
3615	Auszahlungen aus Rückzahlungen von Leasingverbindlichkeiten			
363	Auszahlungen infolge eines Kapitaltausches bei derivativen Finanzinstrumenten mit Grundgeschäft	0,00	0,00	0,00
3630	Auszahlungen infolge eines Kapitaltausches bei derivativen Finanzinstrumenten mit Grundgeschäft			
365	Auszahlungen für den Erwerb von Finanzinstrumenten	0,00	0,00	0,00
3650	Auszahlungen für den Erwerb von Finanzinstrumenten			
36	Summe Auszahlungen aus der Finanzierungstätigkeit	0,00	0,00	0,00
SA4	Saldo (4) Geldfluss aus der Finanzierungstätigkeit (35 – 36)	0,00	0,00	0,00
SA5	Saldo (5) Geldfluss aus der voranschlagswirksamen Gebarung (Saldo 3 + Saldo 4)	20.644.900,00	20.034.900,00	20.630.600,91

Ergebnis- und Finanzierungsvoranschlag Detailnachweis

		MVAG			Ergebnisvoranschlag			Finanzierungsvoranschlag		
		EH	FH	VC QU	VA 2026	VA 2025	RA 2024	VA 2026	VA 2025	RA 2024
0 Vertretungskörper und allgemeine Verwaltung										
00	Gewählte Gemeindeorgane									
000	Gewählte Gemeindeorgane									
000000	Gewählte Gemeindeorgane									
Operative Gebarung										
2/000000+868100	Pensionssicherungsbeitrag	2124	3124	16	13.500,00	12.400,00	12.477,78	13.500,00	12.400,00	12.477,78
SU 21 / 31	Summe Erträge / Einzahlungen operative Gebarung				13.500,00	12.400,00	12.477,78	13.500,00	12.400,00	12.477,78
1/000000-582000	DGB zur sozialen Sicherheit	2212	3212	20	24.700,00	22.400,00	26.524,30	24.700,00	22.400,00	26.524,30
1/000000-670000	Versicherungen	2222	3222	24	1.000,00	1.000,00	932,58	1.000,00	1.000,00	932,58
1/000000-721000	Bezüge der Organe	2225	3225	22	428.000,00	417.900,00	475.484,37	428.000,00	417.900,00	475.484,37
1/000000-721100	Diäten, Reisegebühren	2225	3225	22	3.000,00	4.000,00	3.057,39	3.000,00	4.000,00	3.057,39
1/000000-723000	Repräsentationsausgaben	2225	3225	24	200,00	1.200,00	206,94	200,00	1.200,00	206,94
1/000000-757000	Schulung der Gemeindefunktionäre	2234	3234	27	20.000,00	20.000,00	17.475,68	20.000,00	20.000,00	17.475,68
SU 22 / 32	Summe Aufwendungen / Auszahlungen operative Gebarung				476.900,00	466.500,00	523.681,26	476.900,00	466.500,00	523.681,26
SA 0 / SA 1	(0) Nettoergebnis (21 - 22) / (1) Geldfluss operative Gebarung (31 – 32)				-463.400,00	-454.100,00	-511.203,48	-463.400,00	-454.100,00	-511.203,48
SA01	Saldo (01) Haushaltsrücklagen (230 - 240)				0,00	0,00	0,00	0,00	0,00	0,00
SA00	Saldo (00) Nettoergebnis nach Haushaltsrücklagen (Saldo 0 + Saldo 01)				-463.400,00	-454.100,00	-511.203,48			
Investive Gebarung										
SU 33	Summe Einzahlungen investive Gebarung							0,00	0,00	0,00
SU 34	Summe Auszahlungen investive Gebarung							0,00	0,00	0,00
SA2	Saldo (2) Geldfluss aus der Investiven Gebarung (33 – 34)							0,00	0,00	0,00
SA3	Saldo (3) Nettofinanzierungssaldo (Saldo 1 + Saldo 2)							-463.400,00	-454.100,00	-511.203,48
Finanzierungstätigkeit										
SU 35	Summe Einzahlungen aus der Finanzierungstätigkeit							0,00	0,00	0,00
SU 36	Summe Auszahlungen aus der Finanzierungstätigkeit							0,00	0,00	0,00
SA4	Saldo (4) Geldfluss aus der Finanzierungstätigkeit (35 – 36)							0,00	0,00	0,00
SA5	Saldo (5) Geldfluss aus der voranschlagswirksamen Gebarung (Saldo 3 + Saldo 4)							-463.400,00	-454.100,00	-511.203,48
01	Hauptverwaltung									
010	Zentralamt									
010000	Zentralamt									
Operative Gebarung										
2/010000+810000	Erträge aus Leistungen - Photovoltaik Einspeisung	2114	3114		100,00	100,00		100,00	100,00	
2/010000+817000	Erträge aus der Auflösung von sonstigen Rückstellungen	2117					648.667,56			

		MVAG		VC QU	Ergebnisvoranschlag			Finanzierungsvoranschlag		
		EH	FH		VA 2026	VA 2025	RA 2024	VA 2026	VA 2025	RA 2024
2/010000+828000	Rückersätze von Ausgaben	2116	3116	18	3.500,00	4.000,00	3.578,31	3.500,00	4.000,00	3.606,81
2/010000+829000	Sonstige Einnahmen	2116	3116	18	200,00	400,00	444,04	200,00	400,00	444,04
2/010000+863000	von sonstigen Trägern des öffentlic hen Rechtes 4)	2121	3121	15	34.500,00	22.300,00	22.692,53	34.500,00	22.300,00	22.692,53
SU 21 / 31	Summe Erträge / Einzahlungen operative Gebarung				38.300,00	26.800,00	675.382,44	38.300,00	26.800,00	26.743,38
1/010000-400000	Geringwertige Wirtschaftsgüter des Anlagevermögens	2221	3221	23	5.000,00	5.000,00	5.661,42	5.000,00	5.000,00	5.661,42
1/010000-452000	Treibstoffe	2221	3221	23	1.600,00	1.600,00	944,25	1.600,00	1.600,00	944,25
1/010000-456000	Schreib-, Zeichen- und sonst. Bürom	2221	3221	23	11.000,00	11.000,00	14.911,63	11.000,00	11.000,00	14.802,76
1/010000-457000	Druckwerke	2221	3221	23	3.500,00	3.500,00	4.382,03	3.500,00	3.500,00	4.436,09
1/010000-500000	Geldbezüge der Beamten der Verwaltu	2211	3211	20	287.400,00	274.000,00	305.058,59	287.400,00	274.000,00	305.058,59
1/010000-510000	Geldbezüge der Vertragsbediensteten	2211	3211	20	1.399.900,00	1.276.200,00	1.259.132,83	1.399.900,00	1.276.200,00	1.259.132,83
1/010000-511000	Geldbezüge der Vertragsbediensteten	2211	3211	20	1.000,00	2.800,00	2.987,75	1.000,00	2.800,00	2.987,75
1/010000-522000	Geldbezüge nicht ganzj. besch. Ange	2211	3211	20	300,00	300,00		300,00	300,00	
1/010000-565000	Mehrleistungsvergütungen	2211	3211	20	700,00	3.200,00	2.814,28	700,00	3.200,00	2.814,28
1/010000-566000	Zuwendungen aus Anlass von Dienstju	2212	3212	20		5.900,00			5.900,00	
1/010000-580000	DGB zum Ausgleichsfonds für Familie	2212	3212	20	48.000,00	48.200,00	50.813,97	48.000,00	48.200,00	50.813,97
1/010000-582000	DGB zur sozialen Sicherheit	2212	3212	20	297.700,00	277.300,00	257.964,09	297.700,00	277.300,00	257.964,09
1/010000-616000	Instandhaltung von Maschinen und An	2224	3224	24	4.500,00	4.500,00	5.036,05	4.500,00	4.500,00	5.036,05
1/010000-617000	Instandhaltung von Fahrzeugen - AM-525BX	2224	3224	24	2.000,00	2.000,00	823,90	2.000,00	2.000,00	823,90
1/010000-618000	Instandhaltung von sonstigen Anlage	2224	3224	24	500,00	500,00	199,39	500,00	500,00	199,39
1/010000-630000	Postdienste	2222	3222	24	44.800,00	43.700,00	41.112,92	44.800,00	43.700,00	41.112,92
1/010000-631000	Telekommunikationsdienste	2222	3222	24	16.400,00	16.000,00	12.796,10	16.400,00	16.000,00	12.704,00
1/010000-640000	Rechtskosten	2222	3222	24	20.000,00	20.000,00	17.398,95	20.000,00	20.000,00	17.398,95
1/010000-670000	Versicherungen	2222	3222	24	20.500,00	17.600,00	14.982,59	20.500,00	17.600,00	14.982,59
1/010000-680000	Planmäßige Abschreibung	2226			6.700,00	8.000,00	12.008,77			
1/010000-700000	Mietzinse	2223	3223	24	5.000,00	5.000,00	1.159,64	5.000,00	5.000,00	1.159,64
1/010000-720000	Kostenbeiträge (Kostenersätze) für Leistungen	2225	3225	24	300,00	500,00	25,50	300,00	500,00	25,50
1/010000-724000	Reisegebühren	2225	3225	24	7.000,00	20.000,00	18.204,41	7.000,00	20.000,00	18.204,41
1/010000-728000	Entgelte für sonstige Leistungen (Steuerberater Lohnverrechnung)	2225	3225		60.000,00	50.000,00	43.618,80	60.000,00	50.000,00	43.618,80
1/010000-729000	Sonstige Ausgaben	2225	3225	24	5.000,00	5.000,00	10.280,57	5.000,00	5.000,00	10.280,57
1/010000-755000	Transfers an Unternehmen (ohne Finanzunternehmen) und andere	2233	3233		3.000,00	7.100,00	736,80	3.000,00	7.100,00	736,80
SU 22 / 32	Summe Aufwendungen / Auszahlungen operative Gebarung				2.251.800,00	2.108.900,00	2.083.055,23	2.245.100,00	2.100.900,00	2.070.899,55
SA 0 / SA 1	(0) Nettoergebnis (21 - 22) / (1) Geldfluss operative Gebarung (31 - 32)				-2.213.500,00	-2.082.100,00	-1.407.672,79	-2.206.800,00	-2.074.100,00	-2.044.156,17
SA01	Saldo (01) Haushaltsrücklagen (230 - 240)				0,00	0,00	0,00	0,00	0,00	0,00
SA00	Saldo (00) Nettoergebnis nach Haushaltsrücklagen (Saldo 0 + Saldo 01)				-2.213.500,00	-2.082.100,00	-1.407.672,79			

		MVAG		VC QU	Ergebnisvoranschlag			Finanzierungsvoranschlag		
		EH	FH		VA 2026	VA 2025	RA 2024	VA 2026	VA 2025	RA 2024
Investive Gebarung										
SU 33	Summe Einzahlungen investive Gebarung							0,00	0,00	0,00
1/010000-040000	Fahrzeuge		3414	2					5.000,00	3.359,07
1/010000-042000	Amtsausstattung		3415	2 41				20.000,00	20.000,00	9.104,70
SU 34	Summe Auszahlungen investive Gebarung							20.000,00	25.000,00	12.463,77
SA2	Saldo (2) Geldfluss aus der Investiven Gebarung (33 – 34)							-20.000,00	-25.000,00	-12.463,77
SA3	Saldo (3) Nettofinanzierungssaldo (Saldo 1 + Saldo 2)							-2.226.800,00	-2.099.100,00	-2.056.619,94
Finanzierungstätigkeit										
SU 35	Summe Einzahlungen aus der Finanzierungstätigkeit							0,00	0,00	0,00
SU 36	Summe Auszahlungen aus der Finanzierungstätigkeit							0,00	0,00	0,00
SA4	Saldo (4) Geldfluss aus der Finanzierungstätigkeit (35 – 36)							0,00	0,00	0,00
SA5	Saldo (5) Geldfluss aus der voranschlagswirksamen Gebarung (Saldo 3 + Saldo 4)							-2.226.800,00	-2.099.100,00	-2.056.619,94
015	Pressestelle, Amtsblatt und Öffentlichkeitsarbeit									
015000	Pressestelle Amtsblätter und Öffentlichkeitsarbeit									
Operative Gebarung										
2/015000+810000	Nebenerlöse	2114	3114	13	8.500,00	8.000,00	7.435,71	8.500,00	8.000,00	7.435,71
SU 21 / 31	Summe Erträge / Einzahlungen operative Gebarung				8.500,00	8.000,00	7.435,71	8.500,00	8.000,00	7.435,71
1/015000-457000	Informationsdienst	2221	3221	23	20.000,00	20.000,00	18.134,00	20.000,00	20.000,00	18.134,00
1/015000-511000	Geldbezüge der Vertragsbediensteten	2211	3211	20	12.500,00	10.900,00	11.356,00	12.500,00	10.900,00	11.356,00
1/015000-580000	DGB zum Ausgleichsfonds für Familie	2212	3212	20	500,00	500,00	461,38	500,00	500,00	461,38
1/015000-582000	DGB zur sozialen Sicherheit	2212	3212	20	2.600,00	2.100,00	2.377,68	2.600,00	2.100,00	2.377,68
1/015000-630000	Postdienste	2222	3222	24	24.600,00	24.000,00	17.311,04	24.600,00	24.000,00	17.311,04
1/015000-720000	Kostenbeiträge (Kostenersätze) für Leistungen	2225	3225	24	2.000,00	3.200,00	2.162,50	2.000,00	3.200,00	2.162,50
1/015000-729000	Sonstige Ausgaben	2225	3225	24	1.200,00	2.000,00	2.330,91	1.200,00	2.000,00	2.330,91
SU 22 / 32	Summe Aufwendungen / Auszahlungen operative Gebarung				63.400,00	62.700,00	54.133,51	63.400,00	62.700,00	54.133,51
SA 0 / SA 1	(0) Nettoergebnis (21 - 22) / (1) Geldfluss operative Gebarung (31 – 32)				-54.900,00	-54.700,00	-46.697,80	-54.900,00	-54.700,00	-46.697,80
SA01	Saldo (01) Haushaltsrücklagen (230 - 240)				0,00	0,00	0,00	0,00	0,00	0,00
SA00	Saldo (00) Nettoergebnis nach Haushaltsrücklagen (Saldo 0 + Saldo 01)				-54.900,00	-54.700,00	-46.697,80			
Investive Gebarung										
SU 33	Summe Einzahlungen investive Gebarung							0,00	0,00	0,00
SU 34	Summe Auszahlungen investive Gebarung							0,00	0,00	0,00
SA2	Saldo (2) Geldfluss aus der Investiven Gebarung (33 – 34)							0,00	0,00	0,00
SA3	Saldo (3) Nettofinanzierungssaldo (Saldo 1 + Saldo 2)							-54.900,00	-54.700,00	-46.697,80
Finanzierungstätigkeit										
SU 35	Summe Einzahlungen aus der Finanzierungstätigkeit							0,00	0,00	0,00
SU 36	Summe Auszahlungen aus der Finanzierungstätigkeit							0,00	0,00	0,00

		MVAG VC QU			Ergebnisvoranschlag			Finanzierungsvoranschlag		
		EH	FH		VA 2026	VA 2025	RA 2024	VA 2026	VA 2025	RA 2024
SA4	Saldo (4) Geldfluss aus der Finanzierungstätigkeit (35 – 36)							0,00	0,00	0,00
SA5	Saldo (5) Geldfluss aus der voranschlagswirksamen Gebarung (Saldo 3 + Saldo 4)							-54.900,00	-54.700,00	-46.697,80
016	Elektronische Datenverarbeitung									
016000	Elektronische Datenverarbeitung									
Operative Gebarung										
SU 21 / 31	Summe Erträge / Einzahlungen operative Gebarung				0,00	0,00	0,00	0,00	0,00	0,00
1/016000-400000	Geringwertige Wirtschaftsgüter des Anlagevermögens	2221	3221	23	36.500,00	33.600,00	15.094,67	36.500,00	33.600,00	15.094,67
1/016000-456000	Schreib-, Zeichen- und sonst. Bürom	2221	3221	23	1.500,00	1.500,00		1.500,00	1.500,00	
1/016000-511000	Geldbezüge der Vertragsbediensteten	2211	3211	20		1.100,00	880,00		1.100,00	880,00
1/016000-580000	DGB zum Ausgleichsfonds für Familie	2212	3212	20		100,00	35,75		100,00	35,75
1/016000-582000	DGB zur sozialen Sicherheit	2212	3212	20		300,00	184,26		300,00	184,26
1/016000-618000	Instandhaltung von sonstigen Anlage	2224	3224	24	214.000,00	267.600,00	153.766,44	214.000,00	267.600,00	153.332,00
1/016000-680000	Planmäßige Abschreibung	2226			49.300,00	56.700,00	63.240,12			
1/016000-720000	Kostenbeiträge (Kostenersätze) für Leistungen	2225	3225	24	500,00	500,00	427,50	500,00	500,00	427,50
1/016000-729000	Sonstige Ausgaben	2225	3225	24	5.900,00	5.100,00	4.963,95	5.900,00	5.100,00	5.013,97
SU 22 / 32	Summe Aufwendungen / Auszahlungen operative Gebarung				307.700,00	366.500,00	238.592,69	258.400,00	309.800,00	174.968,15
SA 0 / SA 1	(0) Nettoergebnis (21 - 22) / (1) Geldfluss operative Gebarung (31 – 32)				-307.700,00	-366.500,00	-238.592,69	-258.400,00	-309.800,00	-174.968,15
SA01	Saldo (01) Haushaltsrücklagen (230 - 240)				0,00	0,00	0,00	0,00	0,00	0,00
SA00	Saldo (00) Nettoergebnis nach Haushaltsrücklagen (Saldo 0 + Saldo 01)				-307.700,00	-366.500,00	-238.592,69			
Investive Gebarung										
SU 33	Summe Einzahlungen investive Gebarung							0,00	0,00	0,00
1/016000-042000	Amtsausstattung		3415	2 41				13.200,00	4.000,00	24.910,95
1/016000-070000	Aktivierungsfähige Rechte (immaterielle Vermögenswerte)		3411	2 42				27.600,00	23.900,00	64.084,69
SU 34	Summe Auszahlungen investive Gebarung							40.800,00	27.900,00	88.995,64
SA2	Saldo (2) Geldfluss aus der Investiven Gebarung (33 – 34)							-40.800,00	-27.900,00	-88.995,64
SA3	Saldo (3) Nettofinanzierungssaldo (Saldo 1 + Saldo 2)							-299.200,00	-337.700,00	-263.963,79
Finanzierungstätigkeit										
SU 35	Summe Einzahlungen aus der Finanzierungstätigkeit							0,00	0,00	0,00
SU 36	Summe Auszahlungen aus der Finanzierungstätigkeit							0,00	0,00	0,00
SA4	Saldo (4) Geldfluss aus der Finanzierungstätigkeit (35 – 36)							0,00	0,00	0,00
SA5	Saldo (5) Geldfluss aus der voranschlagswirksamen Gebarung (Saldo 3 + Saldo 4)							-299.200,00	-337.700,00	-263.963,79

		MVAG		VC QU	Ergebnisvoranschlag			Finanzierungsvoranschlag		
		EH	FH		VA 2026	VA 2025	RA 2024	VA 2026	VA 2025	RA 2024
019	Repräsentation									
019000	Repräsentationen									
Operative Gebarung										
SU 21 / 31	Summe Erträge / Einzahlungen operative Gebarung				0,00	0,00	0,00	0,00	0,00	0,00
1/019000-511000	Geldbezüge der Vertragsbediensteten in handwerklicher Verwendung	2211	3211		2.500,00			2.500,00		
1/019000-580000	Dienstgeberbeiträge zum Ausgleichsfonds für Familienbeihilfen	2212	3212		200,00			200,00		
1/019000-582000	Sonstige Dienstgeberbeiträge zur sozialen Sicherheit	2212	3212		500,00			500,00		
1/019000-720000	Kostenbeiträge (Kostenersätze) für Leistungen	2225	3225	24	200,00	200,00		200,00	200,00	
1/019000-723000	Repräsentationsausgaben	2225	3225	24	25.000,00	10.000,00	13.337,20	25.000,00	10.000,00	13.432,40
SU 22 / 32	Summe Aufwendungen / Auszahlungen operative Gebarung				28.400,00	10.200,00	13.337,20	28.400,00	10.200,00	13.432,40
SA 0 / SA 1	(0) Nettoergebnis (21 - 22) / (1) Geldfluss operative Gebarung (31 - 32)				-28.400,00	-10.200,00	-13.337,20	-28.400,00	-10.200,00	-13.432,40
SA01	Saldo (01) Haushaltsrücklagen (230 - 240)				0,00	0,00	0,00	0,00	0,00	0,00
SA00	Saldo (00) Nettoergebnis nach Haushaltsrücklagen (Saldo 0 + Saldo 01)				-28.400,00	-10.200,00	-13.337,20			
Investive Gebarung										
SU 33	Summe Einzahlungen investive Gebarung							0,00	0,00	0,00
SU 34	Summe Auszahlungen investive Gebarung							0,00	0,00	0,00
SA2	Saldo (2) Geldfluss aus der Investiven Gebarung (33 - 34)							0,00	0,00	0,00
SA3	Saldo (3) Nettofinanzierungssaldo (Saldo 1 + Saldo 2)							-28.400,00	-10.200,00	-13.432,40
Finanzierungstätigkeit										
SU 35	Summe Einzahlungen aus der Finanzierungstätigkeit							0,00	0,00	0,00
SU 36	Summe Auszahlungen aus der Finanzierungstätigkeit							0,00	0,00	0,00
SA4	Saldo (4) Geldfluss aus der Finanzierungstätigkeit (35 - 36)							0,00	0,00	0,00
SA5	Saldo (5) Geldfluss aus der voranschlagswirksamen Gebarung (Saldo 3 + Saldo 4)							-28.400,00	-10.200,00	-13.432,40
019100	Besondere Gemeindeanlässe									
Operative Gebarung										
2/019100+829000	Sonstige Einnahmen	2116	3116	18	100,00	200,00	12,00	100,00	200,00	12,00
SU 21 / 31	Summe Erträge / Einzahlungen operative Gebarung				100,00	200,00	12,00	100,00	200,00	12,00
1/019100-511000	Geldbezüge der Vertragsbediensteten	2211	3211	20		3.600,00	1.716,00		3.600,00	1.716,00
1/019100-580000	DGB zum Ausgleichsfonds für Familie	2212	3212	20		200,00	69,80		200,00	69,80
1/019100-582000	DGB zur sozialen Sicherheit	2212	3212	20		700,00	359,37		700,00	359,37
1/019100-720000	Kostenbeiträge (Kostenersätze) für Leistungen	2225	3225	24		600,00	537,50		600,00	537,50
1/019100-723000	Repräsentationsausgaben	2225	3225	24		27.000,00	29.039,16		27.000,00	29.039,16
SU 22 / 32	Summe Aufwendungen / Auszahlungen operative Gebarung				0,00	32.100,00	31.721,83	0,00	32.100,00	31.721,83

		MVAG	VC QU	Ergebnisvoranschlag			Finanzierungsvoranschlag			
		EH	FH	VA 2026	VA 2025	RA 2024	VA 2026	VA 2025	RA 2024	
SA 0 / SA 1	(0) Nettoergebnis (21 - 22) / (1) Geldfluss operative Gebarung (31 – 32)			100,00	-31.900,00	-31.709,83	100,00	-31.900,00	-31.709,83	
SA01	Saldo (01) Haushaltsrücklagen (230 - 240)			0,00	0,00	0,00	0,00	0,00	0,00	
SA00	Saldo (00) Nettoergebnis nach Haushaltsrücklagen (Saldo 0 + Saldo 01)			100,00	-31.900,00	-31.709,83				
Investive Gebarung										
SU 33	Summe Einzahlungen investive Gebarung						0,00	0,00	0,00	
SU 34	Summe Auszahlungen investive Gebarung						0,00	0,00	0,00	
SA2	Saldo (2) Geldfluss aus der Investiven Gebarung (33 – 34)						0,00	0,00	0,00	
SA3	Saldo (3) Nettofinanzierungssaldo (Saldo 1 + Saldo 2)						100,00	-31.900,00	-31.709,83	
Finanzierungstätigkeit										
SU 35	Summe Einzahlungen aus der Finanzierungstätigkeit						0,00	0,00	0,00	
SU 36	Summe Auszahlungen aus der Finanzierungstätigkeit						0,00	0,00	0,00	
SA4	Saldo (4) Geldfluss aus der Finanzierungstätigkeit (35 – 36)						0,00	0,00	0,00	
SA5	Saldo (5) Geldfluss aus der voranschlagswirksamen Gebarung (Saldo 3 + Saldo 4)						100,00	-31.900,00	-31.709,83	
02	Hauptverwaltung									
021	Statistisches Amt									
021000	Statistisches Amt									
Operative Gebarung										
2/021000+816000	Ersatz für statistische Erhebungen	2114	3114	13	400,00	400,00	641,09	400,00	400,00	641,09
SU 21 / 31	Summe Erträge / Einzahlungen operative Gebarung				400,00	400,00	641,09	400,00	400,00	641,09
SU 22 / 32	Summe Aufwendungen / Auszahlungen operative Gebarung				0,00	0,00	0,00	0,00	0,00	0,00
SA 0 / SA 1	(0) Nettoergebnis (21 - 22) / (1) Geldfluss operative Gebarung (31 – 32)				400,00	400,00	641,09	400,00	400,00	641,09
SA01	Saldo (01) Haushaltsrücklagen (230 - 240)				0,00	0,00	0,00	0,00	0,00	0,00
SA00	Saldo (00) Nettoergebnis nach Haushaltsrücklagen (Saldo 0 + Saldo 01)				400,00	400,00	641,09			
Investive Gebarung										
SU 33	Summe Einzahlungen investive Gebarung						0,00	0,00	0,00	
SU 34	Summe Auszahlungen investive Gebarung						0,00	0,00	0,00	
SA2	Saldo (2) Geldfluss aus der Investiven Gebarung (33 – 34)						0,00	0,00	0,00	
SA3	Saldo (3) Nettofinanzierungssaldo (Saldo 1 + Saldo 2)						400,00	400,00	641,09	
Finanzierungstätigkeit										
SU 35	Summe Einzahlungen aus der Finanzierungstätigkeit						0,00	0,00	0,00	
SU 36	Summe Auszahlungen aus der Finanzierungstätigkeit						0,00	0,00	0,00	
SA4	Saldo (4) Geldfluss aus der Finanzierungstätigkeit (35 – 36)						0,00	0,00	0,00	
SA5	Saldo (5) Geldfluss aus der voranschlagswirksamen Gebarung (Saldo 3 + Saldo 4)						400,00	400,00	641,09	

		MVAG VC QU			Ergebnisvoranschlag			Finanzierungsvoranschlag		
		EH	FH		VA 2026	VA 2025	RA 2024	VA 2026	VA 2025	RA 2024
022	Standesamt									
022000	Standesamts- und Staatsbürgerschaft sverband St. Valentin									
Operative Gebarung										
2/022000+817000	Erträge aus der Auflösung von sonstigen Rückstellungen 2117						33.604,92			
SU 21 / 31	Summe Erträge / Einzahlungen operative Gebarung				0,00	0,00	33.604,92	0,00	0,00	0,00
1/022000-752000	Lfd. Transferzahlungen an Gemeindev 2231 3231 26				98.000,00	95.000,00	85.007,24	98.000,00	95.000,00	85.007,24
SU 22 / 32	Summe Aufwendungen / Auszahlungen operative Gebarung				98.000,00	95.000,00	85.007,24	98.000,00	95.000,00	85.007,24
SA 0 / SA 1	(0) Nettoergebnis (21 - 22) / (1) Geldfluss operative Gebarung (31 – 32)				-98.000,00	-95.000,00	-51.402,32	-98.000,00	-95.000,00	-85.007,24
SA01	Saldo (01) Haushaltsrücklagen (230 - 240)				0,00	0,00	0,00	0,00	0,00	0,00
SA00	Saldo (00) Nettoergebnis nach Haushaltsrücklagen (Saldo 0 + Saldo 01)				-98.000,00	-95.000,00	-51.402,32			
Investive Gebarung										
SU 33	Summe Einzahlungen investive Gebarung							0,00	0,00	0,00
SU 34	Summe Auszahlungen investive Gebarung							0,00	0,00	0,00
SA2	Saldo (2) Geldfluss aus der Investiven Gebarung (33 – 34)							0,00	0,00	0,00
SA3	Saldo (3) Nettofinanzierungssaldo (Saldo 1 + Saldo 2)							-98.000,00	-95.000,00	-85.007,24
Finanzierungstätigkeit										
SU 35	Summe Einzahlungen aus der Finanzierungstätigkeit							0,00	0,00	0,00
SU 36	Summe Auszahlungen aus der Finanzierungstätigkeit							0,00	0,00	0,00
SA4	Saldo (4) Geldfluss aus der Finanzierungstätigkeit (35 – 36)							0,00	0,00	0,00
SA5	Saldo (5) Geldfluss aus der voranschlagswirksamen Gebarung (Saldo 3 + Saldo 4)							-98.000,00	-95.000,00	-85.007,24
024	Wahlamt									
024000	Wahlamt									
Operative Gebarung										
2/024000+816000	Kostenbeiträge für Wahlen 2114 3114 13				9.000,00	9.000,00	16.613,29	9.000,00	9.000,00	16.613,29
SU 21 / 31	Summe Erträge / Einzahlungen operative Gebarung				9.000,00	9.000,00	16.613,29	9.000,00	9.000,00	16.613,29
1/024000-511000	Geldbezüge der Vertragsbediensteten 2211 3211 20				1.500,00	2.900,00	2.816,00	1.500,00	2.900,00	2.816,00
1/024000-580000	DGB zum Ausgleichsfonds für Familie 2212 3212 20				100,00	200,00	114,42	100,00	200,00	114,42
1/024000-582000	DGB zur sozialen Sicherheit 2212 3212 20				300,00	600,00	589,62	300,00	600,00	589,62
1/024000-720000	Kostenbeiträge (Kostenersätze) für Leistungen 2225 3225 24				300,00	300,00	480,00	300,00	300,00	480,00
1/024000-728000	Kosten der Wahlen 2225 3225 24				300,00	17.800,00	33.816,72	300,00	17.800,00	32.676,00
SU 22 / 32	Summe Aufwendungen / Auszahlungen operative Gebarung				2.500,00	21.800,00	37.816,76	2.500,00	21.800,00	36.676,04
SA 0 / SA 1	(0) Nettoergebnis (21 - 22) / (1) Geldfluss operative Gebarung (31 – 32)				6.500,00	-12.800,00	-21.203,47	6.500,00	-12.800,00	-20.062,75
SA01	Saldo (01) Haushaltsrücklagen (230 - 240)				0,00	0,00	0,00	0,00	0,00	0,00
SA00	Saldo (00) Nettoergebnis nach Haushaltsrücklagen (Saldo 0 + Saldo 01)				6.500,00	-12.800,00	-21.203,47			

		MVAG		VC QU	Ergebnisvoranschlag			Finanzierungsvoranschlag		
		EH	FH		VA 2026	VA 2025	RA 2024	VA 2026	VA 2025	RA 2024
Investive Gebarung										
SU 33	Summe Einzahlungen investive Gebarung							0,00	0,00	0,00
SU 34	Summe Auszahlungen investive Gebarung							0,00	0,00	0,00
SA2	Saldo (2) Geldfluss aus der Investiven Gebarung (33 – 34)							0,00	0,00	0,00
SA3	Saldo (3) Nettofinanzierungssaldo (Saldo 1 + Saldo 2)							6.500,00	-12.800,00	-20.062,75
Finanzierungstätigkeit										
SU 35	Summe Einzahlungen aus der Finanzierungstätigkeit							0,00	0,00	0,00
SU 36	Summe Auszahlungen aus der Finanzierungstätigkeit							0,00	0,00	0,00
SA4	Saldo (4) Geldfluss aus der Finanzierungstätigkeit (35 – 36)							0,00	0,00	0,00
SA5	Saldo (5) Geldfluss aus der voranschlagswirksamen Gebarung (Saldo 3 + Saldo 4)							6.500,00	-12.800,00	-20.062,75
029	Amtsgebäude									
029000	Amtsgebäude									
Operative Gebarung										
2/029000+813000	Erträge aus der Auflösung von Investitionszuschüssen (Kapitaltransfers)	2127			3.100,00					
2/029000+817000	Erträge aus der Auflösung von sonstigen Rückstellungen	2117					8.522,84			
2/029000+860000	Transfers von Bund, Bundesfonds und Bundeskammern	2121	3121		9.000,00	9.000,00		9.000,00	9.000,00	
2/029000+861000	Transfers von Ländern, Landesfonds und Landeskammern	2121	3121	15		15.000,00			15.000,00	
SU 21 / 31	Summe Erträge / Einzahlungen operative Gebarung				12.100,00	24.000,00	8.522,84	9.000,00	24.000,00	0,00
1/029000-454000	Reinigungsmittel	2221	3221	23	5.000,00	5.500,00	3.123,82	5.000,00	5.500,00	3.123,82
1/029000-511000	Geldbezüge der Vertragsbediensteten	2211	3211	20	99.800,00	87.600,00	71.241,91	99.800,00	87.600,00	71.241,91
1/029000-580000	DGB zum Ausgleichsfonds für Familie	2212	3212	20	2.900,00	2.600,00	2.608,13	2.900,00	2.600,00	2.608,13
1/029000-582000	DGB zur sozialen Sicherheit	2212	3212	20	19.900,00	14.300,00	14.306,34	19.900,00	14.300,00	14.306,34
1/029000-600000	Strom	2222	3222	24	12.800,00	12.400,00	6.228,20	12.800,00	12.400,00	6.228,20
1/029000-600100	Heizung	2222	3222	24	26.200,00	28.500,00	20.068,92	26.200,00	28.500,00	22.323,94
1/029000-614000	Instandhaltung von Gebäuden	2224	3224	24	74.200,00	80.000,00	87.147,58	74.200,00	80.000,00	87.191,70
1/029000-618000	Instandhaltung von sonstigen Anlage	2224	3224	24	100,00	500,00		100,00	500,00	
1/029000-670000	Versicherungen	2222	3222	24	4.100,00	6.000,00	5.170,15	4.100,00	6.000,00	5.170,15
1/029000-680000	Planmäßige Abschreibung	2226			42.300,00	38.200,00	38.244,85			
1/029000-711000	Gebühren Benützung Gemeindeeinricht	2225	3225	24	8.200,00	8.000,00	6.450,73	8.200,00	8.000,00	6.459,63
1/029000-720000	Kostenbeiträge (Kostenersätze) für Leistungen	2225	3225	24	800,00	800,00	778,12	800,00	800,00	778,12
1/029000-728000	Entgelte für sonstige Leistungen (Reinigung+Fensterreinigung)	2225	3225		10.000,00	20.000,00		10.000,00	20.000,00	
1/029000-729000	Sonstige Ausgaben	2225	3225	24		500,00			500,00	
SU 22 / 32	Summe Aufwendungen / Auszahlungen operative Gebarung				306.300,00	304.900,00	255.368,75	264.000,00	266.700,00	219.431,94

		MVAG		VC QU	Ergebnisvoranschlag			Finanzierungsvoranschlag		
		EH	FH		VA 2026	VA 2025	RA 2024	VA 2026	VA 2025	RA 2024
SA 0 / SA 1	(0) Nettoergebnis (21 - 22) / (1) Geldfluss operative Gebarung (31 – 32)				-294.200,00	-280.900,00	-246.845,91	-255.000,00	-242.700,00	-219.431,94
SA01	Saldo (01) Haushaltsrücklagen (230 - 240)				0,00	0,00	0,00	0,00	0,00	0,00
SA00	Saldo (00) Nettoergebnis nach Haushaltsrücklagen (Saldo 0 + Saldo 01)				-294.200,00	-280.900,00	-246.845,91			
Investive Gebarung										
2/029000+300742	Kapitaltransfers von Bund, Bundesfonds und Bundeskammern			3331					37.000,00	
SU 33	Summe Einzahlungen investive Gebarung							0,00	37.000,00	0,00
1/029000-050000	Sonderanlagen			3412 2					61.000,00	
SU 34	Summe Auszahlungen investive Gebarung							0,00	61.000,00	0,00
SA2	Saldo (2) Geldfluss aus der Investiven Gebarung (33 – 34)							0,00	-24.000,00	0,00
SA3	Saldo (3) Nettofinanzierungssaldo (Saldo 1 + Saldo 2)							-255.000,00	-266.700,00	-219.431,94
Finanzierungstätigkeit										
SU 35	Summe Einzahlungen aus der Finanzierungstätigkeit							0,00	0,00	0,00
SU 36	Summe Auszahlungen aus der Finanzierungstätigkeit							0,00	0,00	0,00
SA4	Saldo (4) Geldfluss aus der Finanzierungstätigkeit (35 – 36)							0,00	0,00	0,00
SA5	Saldo (5) Geldfluss aus der voranschlagswirksamen Gebarung (Saldo 3 + Saldo 4)							-255.000,00	-266.700,00	-219.431,94
03 Bauverwaltung										
031 Amt für Raumordnung und Raumplanung										
031000 Amt für Raumordnung und Raumplanung										
Operative Gebarung										
SU 21 / 31	Summe Erträge / Einzahlungen operative Gebarung				0,00	0,00	0,00	0,00	0,00	0,00
1/031000-680000	Planmäßige Abschreibung			2226	10.400,00	10.400,00	18.876,81			
1/031000-728000	Flächenwidmungsplan, Stadtentwicklu			2225 3225 24	35.000,00	62.000,00	22.317,61	35.000,00	62.000,00	22.317,61
1/031000-728100	Bebauungsplan			2225 3225 24	10.000,00	5.000,00	3.188,00	10.000,00	5.000,00	3.188,00
SU 22 / 32	Summe Aufwendungen / Auszahlungen operative Gebarung				55.400,00	77.400,00	44.382,42	45.000,00	67.000,00	25.505,61
SA 0 / SA 1	(0) Nettoergebnis (21 - 22) / (1) Geldfluss operative Gebarung (31 – 32)				-55.400,00	-77.400,00	-44.382,42	-45.000,00	-67.000,00	-25.505,61
SA01	Saldo (01) Haushaltsrücklagen (230 - 240)				0,00	0,00	0,00	0,00	0,00	0,00
SA00	Saldo (00) Nettoergebnis nach Haushaltsrücklagen (Saldo 0 + Saldo 01)				-55.400,00	-77.400,00	-44.382,42			
Investive Gebarung										
SU 33	Summe Einzahlungen investive Gebarung							0,00	0,00	0,00
1/031000-070000	Aktivierungsfähige Rechte (immaterielle Vermögenswerte) Fläwi			3411 2 42				102.000,00	71.500,00	71.163,28
1/031000-070100	Aktivierungsfähige Rechte (immaterielle Vermögenswerte) Bebauungsplan			3411 2 42				30.000,00	30.000,00	15.302,39
SU 34	Summe Auszahlungen investive Gebarung							132.000,00	101.500,00	86.465,67
SA2	Saldo (2) Geldfluss aus der Investiven Gebarung (33 – 34)							-132.000,00	-101.500,00	-86.465,67
SA3	Saldo (3) Nettofinanzierungssaldo (Saldo 1 + Saldo 2)							-177.000,00	-168.500,00	-111.971,28

		MVAG VC QU			Ergebnisvoranschlag			Finanzierungsvoranschlag		
		EH	FH		VA 2026	VA 2025	RA 2024	VA 2026	VA 2025	RA 2024
Finanzierungstätigkeit										
SU 35	Summe Einzahlungen aus der Finanzierungstätigkeit							0,00	0,00	0,00
SU 36	Summe Auszahlungen aus der Finanzierungstätigkeit							0,00	0,00	0,00
SA4	Saldo (4) Geldfluss aus der Finanzierungstätigkeit (35 – 36)							0,00	0,00	0,00
SA5	Saldo (5) Geldfluss aus der voranschlagswirksamen Gebarung (Saldo 3 + Saldo 4)							-177.000,00	-168.500,00	-111.971,28
032 Vermessungsamt										
032000	Vermessungsamt									
Operative Gebarung										
SU 21 / 31	Summe Erträge / Einzahlungen operative Gebarung				0,00	0,00	0,00	0,00	0,00	0,00
1/032000-728000	Vermarktung des Gemeindegebietes	2225	3225	24	20.000,00	20.000,00	11.529,95	20.000,00	20.000,00	10.065,95
1/032000-728100	Grafisches Informationssystem	2225	3225	24	5.000,00	15.000,00		5.000,00	15.000,00	
SU 22 / 32	Summe Aufwendungen / Auszahlungen operative Gebarung				25.000,00	35.000,00	11.529,95	25.000,00	35.000,00	10.065,95
SA 0 / SA 1	(0) Nettoergebnis (21 - 22) / (1) Geldfluss operative Gebarung (31 – 32)				-25.000,00	-35.000,00	-11.529,95	-25.000,00	-35.000,00	-10.065,95
SA01	Saldo (01) Haushaltsrücklagen (230 - 240)				0,00	0,00	0,00	0,00	0,00	0,00
SA00	Saldo (00) Nettoergebnis nach Haushaltsrücklagen (Saldo 0 + Saldo 01)				-25.000,00	-35.000,00	-11.529,95			
Investive Gebarung										
SU 33	Summe Einzahlungen investive Gebarung							0,00	0,00	0,00
SU 34	Summe Auszahlungen investive Gebarung							0,00	0,00	0,00
SA2	Saldo (2) Geldfluss aus der Investiven Gebarung (33 – 34)							0,00	0,00	0,00
SA3	Saldo (3) Nettofinanzierungssaldo (Saldo 1 + Saldo 2)							-25.000,00	-35.000,00	-10.065,95
Finanzierungstätigkeit										
SU 35	Summe Einzahlungen aus der Finanzierungstätigkeit							0,00	0,00	0,00
SU 36	Summe Auszahlungen aus der Finanzierungstätigkeit							0,00	0,00	0,00
SA4	Saldo (4) Geldfluss aus der Finanzierungstätigkeit (35 – 36)							0,00	0,00	0,00
SA5	Saldo (5) Geldfluss aus der voranschlagswirksamen Gebarung (Saldo 3 + Saldo 4)							-25.000,00	-35.000,00	-10.065,95
06 Sonstige Maßnahmen										
060	Beiträge an Verbände, Vereine oder sonstige Organisationen									
060000	Beiträge an Verbände, Vereine und sonstige Organisationen									
Operative Gebarung										
SU 21 / 31	Summe Erträge / Einzahlungen operative Gebarung				0,00	0,00	0,00	0,00	0,00	0,00
1/060000-726000	Mitgliedsbeiträge an Institutionen	2225	3225	24	111.000,00	110.000,00	102.494,07	111.000,00	110.000,00	102.494,07
SU 22 / 32	Summe Aufwendungen / Auszahlungen operative Gebarung				111.000,00	110.000,00	102.494,07	111.000,00	110.000,00	102.494,07
SA 0 / SA 1	(0) Nettoergebnis (21 - 22) / (1) Geldfluss operative Gebarung (31 – 32)				-111.000,00	-110.000,00	-102.494,07	-111.000,00	-110.000,00	-102.494,07
SA01	Saldo (01) Haushaltsrücklagen (230 - 240)				0,00	0,00	0,00	0,00	0,00	0,00
SA00	Saldo (00) Nettoergebnis nach Haushaltsrücklagen (Saldo 0 + Saldo 01)				-111.000,00	-110.000,00	-102.494,07			

		MVAG	VC QU	Ergebnisvoranschlag			Finanzierungsvoranschlag		
		EH	FH	VA 2026	VA 2025	RA 2024	VA 2026	VA 2025	RA 2024
Investive Gebarung									
SU 33	Summe Einzahlungen investive Gebarung						0,00	0,00	0,00
SU 34	Summe Auszahlungen investive Gebarung						0,00	0,00	0,00
SA2	Saldo (2) Geldfluss aus der Investiven Gebarung (33 – 34)						0,00	0,00	0,00
SA3	Saldo (3) Nettofinanzierungssaldo (Saldo 1 + Saldo 2)						-111.000,00	-110.000,00	-102.494,07
Finanzierungstätigkeit									
SU 35	Summe Einzahlungen aus der Finanzierungstätigkeit						0,00	0,00	0,00
SU 36	Summe Auszahlungen aus der Finanzierungstätigkeit						0,00	0,00	0,00
SA4	Saldo (4) Geldfluss aus der Finanzierungstätigkeit (35 – 36)						0,00	0,00	0,00
SA5	Saldo (5) Geldfluss aus der voranschlagswirksamen Gebarung (Saldo 3 + Saldo 4)						-111.000,00	-110.000,00	-102.494,07
061	Sonstige Subventionen								
061000	Sonstige Subventionen								
Operative Gebarung									
SU 21 / 31	Summe Erträge / Einzahlungen operative Gebarung			0,00	0,00	0,00	0,00	0,00	0,00
1/061000-757400	Spenden, Eintrittskarten, Sonst. Subventionen	2234	3234		500,00	342,00		500,00	342,00
SU 22 / 32	Summe Aufwendungen / Auszahlungen operative Gebarung			0,00	500,00	342,00	0,00	500,00	342,00
SA 0 / SA 1	(0) Nettoergebnis (21 - 22) / (1) Geldfluss operative Gebarung (31 – 32)			0,00	-500,00	-342,00	0,00	-500,00	-342,00
SA01	Saldo (01) Haushaltsrücklagen (230 - 240)			0,00	0,00	0,00	0,00	0,00	0,00
SA00	Saldo (00) Nettoergebnis nach Haushaltsrücklagen (Saldo 0 + Saldo 01)			0,00	-500,00	-342,00			
Investive Gebarung									
SU 33	Summe Einzahlungen investive Gebarung						0,00	0,00	0,00
SU 34	Summe Auszahlungen investive Gebarung						0,00	0,00	0,00
SA2	Saldo (2) Geldfluss aus der Investiven Gebarung (33 – 34)						0,00	0,00	0,00
SA3	Saldo (3) Nettofinanzierungssaldo (Saldo 1 + Saldo 2)						0,00	-500,00	-342,00
Finanzierungstätigkeit									
SU 35	Summe Einzahlungen aus der Finanzierungstätigkeit						0,00	0,00	0,00
SU 36	Summe Auszahlungen aus der Finanzierungstätigkeit						0,00	0,00	0,00
SA4	Saldo (4) Geldfluss aus der Finanzierungstätigkeit (35 – 36)						0,00	0,00	0,00
SA5	Saldo (5) Geldfluss aus der voranschlagswirksamen Gebarung (Saldo 3 + Saldo 4)						0,00	-500,00	-342,00
062	Ehrungen und Auszeichnungen								
062000	Ehrungen und Auszeichnungen								
Operative Gebarung									
SU 21 / 31	Summe Erträge / Einzahlungen operative Gebarung			0,00	0,00	0,00	0,00	0,00	0,00
1/062000-728000	Ehrungen und Auszeichnungen	2225	3225	5.000,00	5.000,00	5.115,48	5.000,00	5.000,00	5.115,48
SU 22 / 32	Summe Aufwendungen / Auszahlungen operative Gebarung			5.000,00	5.000,00	5.115,48	5.000,00	5.000,00	5.115,48

		MVAG			VC QU			Ergebnisvoranschlag			Finanzierungsvoranschlag		
		EH	FH		VA 2026	VA 2025	RA 2024	VA 2026	VA 2025	RA 2024			
SA 0 / SA 1	(0) Nettoergebnis (21 - 22) / (1) Geldfluss operative Gebarung (31 – 32)				-5.000,00	-5.000,00	-5.115,48	-5.000,00	-5.000,00	-5.115,48			
SA01	Saldo (01) Haushaltsrücklagen (230 - 240)				0,00	0,00	0,00	0,00	0,00	0,00			
SA00	Saldo (00) Nettoergebnis nach Haushaltsrücklagen (Saldo 0 + Saldo 01)				-5.000,00	-5.000,00	-5.115,48						
Investive Gebarung													
SU 33	Summe Einzahlungen investive Gebarung							0,00	0,00	0,00			
SU 34	Summe Auszahlungen investive Gebarung							0,00	0,00	0,00			
SA2	Saldo (2) Geldfluss aus der Investiven Gebarung (33 – 34)							0,00	0,00	0,00			
SA3	Saldo (3) Nettofinanzierungssaldo (Saldo 1 + Saldo 2)							-5.000,00	-5.000,00	-5.115,48			
Finanzierungstätigkeit													
SU 35	Summe Einzahlungen aus der Finanzierungstätigkeit							0,00	0,00	0,00			
SU 36	Summe Auszahlungen aus der Finanzierungstätigkeit							0,00	0,00	0,00			
SA4	Saldo (4) Geldfluss aus der Finanzierungstätigkeit (35 – 36)							0,00	0,00	0,00			
SA5	Saldo (5) Geldfluss aus der voranschlagswirksamen Gebarung (Saldo 3 + Saldo 4)							-5.000,00	-5.000,00	-5.115,48			
08	Pensionen (soweit nicht aufgeteilt)												
080	Pensionen (soweit nicht aufgeteilt)												
080000	Pensionen (soweit nicht aufgeteilt)												
Operative Gebarung													
2/080000+868000	Pensionsbeiträge	2124	3124	16	38.000,00	34.000,00	39.820,96	38.000,00	34.000,00	39.820,96			
SU 21 / 31	Summe Erträge / Einzahlungen operative Gebarung				38.000,00	34.000,00	39.820,96	38.000,00	34.000,00	39.820,96			
1/080000-582000	DGB zur sozialen Sicherheit Pension	2212	3212	20	20.500,00	19.900,00	18.144,91	20.500,00	19.900,00	18.144,91			
1/080000-760000	Pensionen und sonstige Ruhebezüge	2234	3234	21	644.900,00	610.000,00	577.297,44	644.900,00	610.000,00	577.297,44			
SU 22 / 32	Summe Aufwendungen / Auszahlungen operative Gebarung				665.400,00	629.900,00	595.442,35	665.400,00	629.900,00	595.442,35			
SA 0 / SA 1	(0) Nettoergebnis (21 - 22) / (1) Geldfluss operative Gebarung (31 – 32)				-627.400,00	-595.900,00	-555.621,39	-627.400,00	-595.900,00	-555.621,39			
SA01	Saldo (01) Haushaltsrücklagen (230 - 240)				0,00	0,00	0,00	0,00	0,00	0,00			
SA00	Saldo (00) Nettoergebnis nach Haushaltsrücklagen (Saldo 0 + Saldo 01)				-627.400,00	-595.900,00	-555.621,39						
Investive Gebarung													
SU 33	Summe Einzahlungen investive Gebarung							0,00	0,00	0,00			
SU 34	Summe Auszahlungen investive Gebarung							0,00	0,00	0,00			
SA2	Saldo (2) Geldfluss aus der Investiven Gebarung (33 – 34)							0,00	0,00	0,00			
SA3	Saldo (3) Nettofinanzierungssaldo (Saldo 1 + Saldo 2)							-627.400,00	-595.900,00	-555.621,39			
Finanzierungstätigkeit													
SU 35	Summe Einzahlungen aus der Finanzierungstätigkeit							0,00	0,00	0,00			
SU 36	Summe Auszahlungen aus der Finanzierungstätigkeit							0,00	0,00	0,00			
SA4	Saldo (4) Geldfluss aus der Finanzierungstätigkeit (35 – 36)							0,00	0,00	0,00			
SA5	Saldo (5) Geldfluss aus der voranschlagswirksamen Gebarung (Saldo 3 + Saldo 4)							-627.400,00	-595.900,00	-555.621,39			

		MVAG		VC QU	Ergebnisvoranschlag			Finanzierungsvoranschlag		
		EH	FH		VA 2026	VA 2025	RA 2024	VA 2026	VA 2025	RA 2024
09	Personalbetreuung									
090	Bezugsvorschüsse und Darlehen									
090000	Bezugsvorschüsse und Darlehen									
Operative Gebarung										
SU 21 / 31	Summe Erträge / Einzahlungen operative Gebarung				0,00	0,00	0,00	0,00	0,00	0,00
SU 22 / 32	Summe Aufwendungen / Auszahlungen operative Gebarung				0,00	0,00	0,00	0,00	0,00	0,00
SA 0 / SA 1	(0) Nettoergebnis (21 - 22) / (1) Geldfluss operative Gebarung (31 - 32)				0,00	0,00	0,00	0,00	0,00	0,00
SA01	Saldo (01) Haushaltsrücklagen (230 - 240)				0,00	0,00	0,00	0,00	0,00	0,00
SA00	Saldo (00) Nettoergebnis nach Haushaltsrücklagen (Saldo 0 + Saldo 01)				0,00	0,00	0,00			
Investive Gebarung										
2/090000+273000	Bezugsvorschußrückzahlungen		3325	53				20.000,00	20.000,00	3.905,00
SU 33	Summe Einzahlungen investive Gebarung							20.000,00	20.000,00	3.905,00
1/090000-273000	Bezugsvorschüsse		3425	63				20.000,00	20.000,00	5.900,00
SU 34	Summe Auszahlungen investive Gebarung							20.000,00	20.000,00	5.900,00
SA2	Saldo (2) Geldfluss aus der Investiven Gebarung (33 - 34)							0,00	0,00	-1.995,00
SA3	Saldo (3) Nettofinanzierungssaldo (Saldo 1 + Saldo 2)							0,00	0,00	-1.995,00
Finanzierungstätigkeit										
SU 35	Summe Einzahlungen aus der Finanzierungstätigkeit							0,00	0,00	0,00
SU 36	Summe Auszahlungen aus der Finanzierungstätigkeit							0,00	0,00	0,00
SA4	Saldo (4) Geldfluss aus der Finanzierungstätigkeit (35 - 36)							0,00	0,00	0,00
SA5	Saldo (5) Geldfluss aus der voranschlagswirksamen Gebarung (Saldo 3 + Saldo 4)							0,00	0,00	-1.995,00
091	Personalausbildung und Personalfortbildung									
091000	Personalausbildung und Personalfortbildung									
Operative Gebarung										
SU 21 / 31	Summe Erträge / Einzahlungen operative Gebarung				0,00	0,00	0,00	0,00	0,00	0,00
1/091000-728000	Schulung der Bediensteten	2225	3225	24	30.000,00	25.000,00	22.219,86	30.000,00	25.000,00	22.219,86
SU 22 / 32	Summe Aufwendungen / Auszahlungen operative Gebarung				30.000,00	25.000,00	22.219,86	30.000,00	25.000,00	22.219,86
SA 0 / SA 1	(0) Nettoergebnis (21 - 22) / (1) Geldfluss operative Gebarung (31 - 32)				-30.000,00	-25.000,00	-22.219,86	-30.000,00	-25.000,00	-22.219,86
SA01	Saldo (01) Haushaltsrücklagen (230 - 240)				0,00	0,00	0,00	0,00	0,00	0,00
SA00	Saldo (00) Nettoergebnis nach Haushaltsrücklagen (Saldo 0 + Saldo 01)				-30.000,00	-25.000,00	-22.219,86			
Investive Gebarung										
SU 33	Summe Einzahlungen investive Gebarung							0,00	0,00	0,00
SU 34	Summe Auszahlungen investive Gebarung							0,00	0,00	0,00
SA2	Saldo (2) Geldfluss aus der Investiven Gebarung (33 - 34)							0,00	0,00	0,00
SA3	Saldo (3) Nettofinanzierungssaldo (Saldo 1 + Saldo 2)							-30.000,00	-25.000,00	-22.219,86

		MVAG VC QU			Ergebnisvoranschlag			Finanzierungsvoranschlag		
		EH	FH		VA 2026	VA 2025	RA 2024	VA 2026	VA 2025	RA 2024
Finanzierungstätigkeit										
SU 35	Summe Einzahlungen aus der Finanzierungstätigkeit							0,00	0,00	0,00
SU 36	Summe Auszahlungen aus der Finanzierungstätigkeit							0,00	0,00	0,00
SA4	Saldo (4) Geldfluss aus der Finanzierungstätigkeit (35 – 36)							0,00	0,00	0,00
SA5	Saldo (5) Geldfluss aus der voranschlagswirksamen Gebarung (Saldo 3 + Saldo 4)							-30.000,00	-25.000,00	-22.219,86
094 Gemeinschaftspflege										
094000 Gemeinschaftspflege										
Operative Gebarung										
SU 21 / 31	Summe Erträge / Einzahlungen operative Gebarung				0,00	0,00	0,00	0,00	0,00	0,00
1/094000-729000	Betriebsausflüge	2225	3225	24	10.000,00	13.000,00	12.774,90	10.000,00	13.000,00	12.774,90
1/094000-729100	Sonstige Ausgaben	2225	3225	24	10.000,00	10.000,00	20.901,87	10.000,00	10.000,00	20.901,87
SU 22 / 32	Summe Aufwendungen / Auszahlungen operative Gebarung				20.000,00	23.000,00	33.676,77	20.000,00	23.000,00	33.676,77
SA 0 / SA 1	(0) Nettoergebnis (21 - 22) / (1) Geldfluss operative Gebarung (31 – 32)				-20.000,00	-23.000,00	-33.676,77	-20.000,00	-23.000,00	-33.676,77
SA01	Saldo (01) Haushaltsrücklagen (230 - 240)				0,00	0,00	0,00	0,00	0,00	0,00
SA00	Saldo (00) Nettoergebnis nach Haushaltsrücklagen (Saldo 0 + Saldo 01)				-20.000,00	-23.000,00	-33.676,77			
Investive Gebarung										
SU 33	Summe Einzahlungen investive Gebarung							0,00	0,00	0,00
SU 34	Summe Auszahlungen investive Gebarung							0,00	0,00	0,00
SA2	Saldo (2) Geldfluss aus der Investiven Gebarung (33 – 34)							0,00	0,00	0,00
SA3	Saldo (3) Nettofinanzierungssaldo (Saldo 1 + Saldo 2)							-20.000,00	-23.000,00	-33.676,77
Finanzierungstätigkeit										
SU 35	Summe Einzahlungen aus der Finanzierungstätigkeit							0,00	0,00	0,00
SU 36	Summe Auszahlungen aus der Finanzierungstätigkeit							0,00	0,00	0,00
SA4	Saldo (4) Geldfluss aus der Finanzierungstätigkeit (35 – 36)							0,00	0,00	0,00
SA5	Saldo (5) Geldfluss aus der voranschlagswirksamen Gebarung (Saldo 3 + Saldo 4)							-20.000,00	-23.000,00	-33.676,77
099 Sonstige Einrichtungen und Maßnahmen										
099000 sonstige Einrichtungen und Maßnahmen										
Operative Gebarung										
SU 21 / 31	Summe Erträge / Einzahlungen operative Gebarung				0,00	0,00	0,00	0,00	0,00	0,00
1/099000-729000	Sonstige Ausgaben	2225	3225	24	3.000,00	3.000,00	3.289,95	3.000,00	3.000,00	3.289,95
SU 22 / 32	Summe Aufwendungen / Auszahlungen operative Gebarung				3.000,00	3.000,00	3.289,95	3.000,00	3.000,00	3.289,95
SA 0 / SA 1	(0) Nettoergebnis (21 - 22) / (1) Geldfluss operative Gebarung (31 – 32)				-3.000,00	-3.000,00	-3.289,95	-3.000,00	-3.000,00	-3.289,95
SA01	Saldo (01) Haushaltsrücklagen (230 - 240)				0,00	0,00	0,00	0,00	0,00	0,00
SA00	Saldo (00) Nettoergebnis nach Haushaltsrücklagen (Saldo 0 + Saldo 01)				-3.000,00	-3.000,00	-3.289,95			

		MVAG	VC QU	Ergebnisvoranschlag			Finanzierungsvoranschlag		
		EH	FH	VA 2026	VA 2025	RA 2024	VA 2026	VA 2025	RA 2024
Investive Gebarung									
SU 33	Summe Einzahlungen investive Gebarung						0,00	0,00	0,00
SU 34	Summe Auszahlungen investive Gebarung						0,00	0,00	0,00
SA2	Saldo (2) Geldfluss aus der Investiven Gebarung (33 – 34)						0,00	0,00	0,00
SA3	Saldo (3) Nettofinanzierungssaldo (Saldo 1 + Saldo 2)						-3.000,00	-3.000,00	-3.289,95
Finanzierungstätigkeit									
SU 35	Summe Einzahlungen aus der Finanzierungstätigkeit						0,00	0,00	0,00
SU 36	Summe Auszahlungen aus der Finanzierungstätigkeit						0,00	0,00	0,00
SA4	Saldo (4) Geldfluss aus der Finanzierungstätigkeit (35 – 36)						0,00	0,00	0,00
SA5	Saldo (5) Geldfluss aus der voranschlagswirksamen Gebarung (Saldo 3 + Saldo 4)						-3.000,00	-3.000,00	-3.289,95

		MVAG VC QU			Ergebnisvoranschlag			Finanzierungsvoranschlag		
		EH	FH		VA 2026	VA 2025	RA 2024	VA 2026	VA 2025	RA 2024
1 Öffentliche Ordnung und Sicherheit										
13	Sonderpolizei									
131	Bau- und Feuerpolizei									
131000	Bau- und Feuerpolizei									
Operative Gebarung										
2/131000+816000	Ersatz der Sachverständigenhonorare	2114	3114	13	10.000,00	10.000,00	10.445,52	10.000,00	10.000,00	10.445,52
SU 21 / 31	Summe Erträge / Einzahlungen operative Gebarung				10.000,00	10.000,00	10.445,52	10.000,00	10.000,00	10.445,52
1/131000-728000	Entgelte für sonstige Leistungen	2225	3225	24	20.000,00	25.000,00	20.659,12	20.000,00	25.000,00	16.346,62
SU 22 / 32	Summe Aufwendungen / Auszahlungen operative Gebarung				20.000,00	25.000,00	20.659,12	20.000,00	25.000,00	16.346,62
SA 0 / SA 1	(0) Nettoergebnis (21 - 22) / (1) Geldfluss operative Gebarung (31 – 32)				-10.000,00	-15.000,00	-10.213,60	-10.000,00	-15.000,00	-5.901,10
SA01	Saldo (01) Haushaltsrücklagen (230 - 240)				0,00	0,00	0,00	0,00	0,00	0,00
SA00	Saldo (00) Nettoergebnis nach Haushaltsrücklagen (Saldo 0 + Saldo 01)				-10.000,00	-15.000,00	-10.213,60			
Investive Gebarung										
SU 33	Summe Einzahlungen investive Gebarung							0,00	0,00	0,00
SU 34	Summe Auszahlungen investive Gebarung							0,00	0,00	0,00
SA2	Saldo (2) Geldfluss aus der Investiven Gebarung (33 – 34)							0,00	0,00	0,00
SA3	Saldo (3) Nettofinanzierungssaldo (Saldo 1 + Saldo 2)							-10.000,00	-15.000,00	-5.901,10
Finanzierungstätigkeit										
SU 35	Summe Einzahlungen aus der Finanzierungstätigkeit							0,00	0,00	0,00
SU 36	Summe Auszahlungen aus der Finanzierungstätigkeit							0,00	0,00	0,00
SA4	Saldo (4) Geldfluss aus der Finanzierungstätigkeit (35 – 36)							0,00	0,00	0,00
SA5	Saldo (5) Geldfluss aus der voranschlagswirksamen Gebarung (Saldo 3 + Saldo 4)							-10.000,00	-15.000,00	-5.901,10
133	Veterinärpolizei									
133000	Veterinärpolizei									
Operative Gebarung										
2/133000+808000	Erlöse für Hundemarken	2116	3116	16	100,00	100,00	64,00	100,00	100,00	64,00
SU 21 / 31	Summe Erträge / Einzahlungen operative Gebarung				100,00	100,00	64,00	100,00	100,00	64,00
1/133000-413000	Hundemarken	2221	3221	23	100,00	100,00		100,00	100,00	
SU 22 / 32	Summe Aufwendungen / Auszahlungen operative Gebarung				100,00	100,00	0,00	100,00	100,00	0,00
SA 0 / SA 1	(0) Nettoergebnis (21 - 22) / (1) Geldfluss operative Gebarung (31 – 32)				0,00	0,00	64,00	0,00	0,00	64,00
SA01	Saldo (01) Haushaltsrücklagen (230 - 240)				0,00	0,00	0,00	0,00	0,00	0,00
SA00	Saldo (00) Nettoergebnis nach Haushaltsrücklagen (Saldo 0 + Saldo 01)				0,00	0,00	64,00			
Investive Gebarung										
SU 33	Summe Einzahlungen investive Gebarung							0,00	0,00	0,00
SU 34	Summe Auszahlungen investive Gebarung							0,00	0,00	0,00

MVAG				VC QU	Ergebnisvoranschlag			Finanzierungsvoranschlag		
EH				FH	VA 2026	VA 2025	RA 2024	VA 2026	VA 2025	RA 2024
SA2	Saldo (2) Geldfluss aus der Investiven Gebarung (33 – 34)							0,00	0,00	0,00
SA3	Saldo (3) Nettofinanzierungssaldo (Saldo 1 + Saldo 2)							0,00	0,00	64,00
Finanzierungstätigkeit										
SU 35	Summe Einzahlungen aus der Finanzierungstätigkeit							0,00	0,00	0,00
SU 36	Summe Auszahlungen aus der Finanzierungstätigkeit							0,00	0,00	0,00
SA4	Saldo (4) Geldfluss aus der Finanzierungstätigkeit (35 – 36)							0,00	0,00	0,00
SA5	Saldo (5) Geldfluss aus der voranschlagswirksamen Gebarung (Saldo 3 + Saldo 4)							0,00	0,00	64,00
16	Feuerwehrwesen									
163	Freiwillige Feuerwehren									
163000	Freiwillige Feuerwehren									
Operative Gebarung										
SU 21 / 31	Summe Erträge / Einzahlungen operative Gebarung				0,00	0,00	0,00	0,00	0,00	0,00
1/163000-726000	Bezirksalarmierung	2225	3225	24	7.200,00	7.300,00	7.217,98	7.200,00	7.300,00	7.217,98
SU 22 / 32	Summe Aufwendungen / Auszahlungen operative Gebarung				7.200,00	7.300,00	7.217,98	7.200,00	7.300,00	7.217,98
SA 0 / SA 1	(0) Nettoergebnis (21 - 22) / (1) Geldfluss operative Gebarung (31 – 32)				-7.200,00	-7.300,00	-7.217,98	-7.200,00	-7.300,00	-7.217,98
SA01	Saldo (01) Haushaltsrücklagen (230 - 240)				0,00	0,00	0,00	0,00	0,00	0,00
SA00	Saldo (00) Nettoergebnis nach Haushaltsrücklagen (Saldo 0 + Saldo 01)				-7.200,00	-7.300,00	-7.217,98			
Investive Gebarung										
SU 33	Summe Einzahlungen investive Gebarung							0,00	0,00	0,00
SU 34	Summe Auszahlungen investive Gebarung							0,00	0,00	0,00
SA2	Saldo (2) Geldfluss aus der Investiven Gebarung (33 – 34)							0,00	0,00	0,00
SA3	Saldo (3) Nettofinanzierungssaldo (Saldo 1 + Saldo 2)							-7.200,00	-7.300,00	-7.217,98
Finanzierungstätigkeit										
SU 35	Summe Einzahlungen aus der Finanzierungstätigkeit							0,00	0,00	0,00
SU 36	Summe Auszahlungen aus der Finanzierungstätigkeit							0,00	0,00	0,00
SA4	Saldo (4) Geldfluss aus der Finanzierungstätigkeit (35 – 36)							0,00	0,00	0,00
SA5	Saldo (5) Geldfluss aus der voranschlagswirksamen Gebarung (Saldo 3 + Saldo 4)							-7.200,00	-7.300,00	-7.217,98
164	Förderung der Brandbekämpfung und Brandverhütung									
164000	Freiwillige Feuerwehr St. Valentin									
Operative Gebarung										
2/164000+813000	Erträge aus der Auflösung von Investitionszuschüssen (Kapitaltransfers)	2127			47.600,00	47.600,00	45.890,57			

		MVAG		VC QU	Ergebnisvoranschlag			Finanzierungsvoranschlag		
		EH	FH		VA 2026	VA 2025	RA 2024	VA 2026	VA 2025	RA 2024
6/164000+899000	Entnahmen aus Verrechnungsrücklagen zwischen operativer Gebarung und Projekten	2116		1		11.800,00				
SU 21 / 31	Summe Erträge / Einzahlungen operative Gebarung				47.600,00	59.400,00	45.890,57	0,00	0,00	0,00
5/164000-400000	Geringwertige Wirtschaftsgüter (GWG)	2221	3221	1			1.123,00			1.123,00
1/164000-400000	Geringwertige Wirtschaftsgüter (GWG)	2221	3221	23	83.600,00	88.700,00	52.880,58	83.600,00	88.700,00	52.880,58
1/164000-511000	Geldbezüge der Vertragsbediensteten	2211	3211	20	600,00	600,00	148,00	600,00	600,00	148,00
1/164000-580000	DGB zum Ausgleichsfonds für Familie	2212	3212	20	100,00	100,00	6,01	100,00	100,00	6,01
1/164000-582000	DGB zur sozialen Sicherheit	2212	3212	20	100,00	100,00	30,99	100,00	100,00	30,99
1/164000-614000	Instandhaltung von Gebäuden und Bauten	2224	3224	24	26.300,00	28.000,00	12.252,45	26.300,00	28.000,00	12.252,45
1/164000-617000	Instandhaltung von Fahrzeugen	2224	3224	24	44.300,00	44.300,00	51.230,82	44.300,00	44.300,00	51.230,82
1/164000-618000	Instandhaltung von sonstigen Anlagen	2224	3224	24	14.500,00	13.500,00	7.999,49	14.500,00	13.500,00	7.999,49
1/164000-670000	Versicherungen	2222	3222	24	17.400,00	21.300,00	19.512,00	17.400,00	21.300,00	19.512,00
1/164000-680000	Planmäßige Abschreibung	2226			276.500,00	273.500,00	290.500,26			
1/164000-700000	Mietzinse	2223	3223	24	26.500,00	26.500,00	26.446,62	26.500,00	26.500,00	26.446,62
1/164000-720000	Kostenbeiträge (Kostenersätze) für Leistungen	2225	3225	24	100,00	100,00		100,00	100,00	
1/164000-729000	Sonstige Ausgaben	2225	3225	24	16.600,00	14.100,00	13.946,62	16.600,00	14.100,00	13.946,62
1/164000-757000	Transfers an private Organisationen ohne Erwerbszweck	2234	3234	27	80.500,00	80.500,00	77.000,00	80.500,00	80.500,00	77.000,00
5/164000-799000	Zuweisungen an Verrechnungsrücklagen zwischen operativer Gebarung und Projekten	2225		1			9.333,18			
SU 22 / 32	Summe Aufwendungen / Auszahlungen operative Gebarung				587.100,00	591.300,00	562.410,02	310.600,00	317.800,00	262.576,58
SA 0 / SA 1	(0) Nettoergebnis (21 - 22) / (1) Geldfluss operative Gebarung (31 - 32)				-539.500,00	-531.900,00	-516.519,45	-310.600,00	-317.800,00	-262.576,58
SA01	Saldo (01) Haushaltsrücklagen (230 - 240)				0,00	0,00	0,00	0,00	0,00	0,00
SA00	Saldo (00) Nettoergebnis nach Haushaltsrücklagen (Saldo 0 + Saldo 01)				-539.500,00	-531.900,00	-516.519,45			
Investive Gebarung										
6/164000+301000	Kapitaltransfers von Ländern, Landesfonds und Landeskammern		3331	1 33						33.333,00
SU 33	Summe Einzahlungen investive Gebarung							0,00	0,00	33.333,00
1/164000-010000	Gebäude und Bauten		3413	2 40				17.000,00	7.500,00	2.016,00
1/164000-040100	Fahrzeuge		3414	2 41				12.400,00	44.300,00	
5/164000-042000	Ausrüstung und Ausstattung		3415	1 41					3.800,00	1.023,60
1/164000-042000	Ausrüstung und Ausstattung		3415	2 41				26.400,00	24.700,00	53.848,70
SU 34	Summe Auszahlungen investive Gebarung							55.800,00	80.300,00	56.888,30
SA2	Saldo (2) Geldfluss aus der Investiven Gebarung (33 - 34)							-55.800,00	-80.300,00	-23.555,30
SA3	Saldo (3) Nettofinanzierungssaldo (Saldo 1 + Saldo 2)							-366.400,00	-398.100,00	-286.131,88

		MVAG		VC QU	Ergebnisvoranschlag			Finanzierungsvoranschlag		
		EH	EH		VA 2026	VA 2025	RA 2024	VA 2026	VA 2025	RA 2024
Finanzierungstätigkeit										
SU 35	Summe Einzahlungen aus der Finanzierungstätigkeit							0,00	0,00	0,00
SU 36	Summe Auszahlungen aus der Finanzierungstätigkeit							0,00	0,00	0,00
SA4	Saldo (4) Geldfluss aus der Finanzierungstätigkeit (35 – 36)							0,00	0,00	0,00
SA5	Saldo (5) Geldfluss aus der voranschlagswirksamen Gebarung (Saldo 3 + Saldo 4)							-366.400,00	-398.100,00	-286.131,88
164100 Freiwillige Feuerwehr Rems										
Operative Gebarung										
2/164100+813000	Erträge aus der Auflösung von Investitionszuschüssen (Kapitaltransfers)	2127			2.300,00					
SU 21 / 31	Summe Erträge / Einzahlungen operative Gebarung				2.300,00	0,00	0,00	0,00	0,00	0,00
1/164100-400000	Geringwertige Wirtschaftsgüter (GWG)	2221	3221	23	32.000,00	56.000,00	48.323,18	32.000,00	56.000,00	48.323,18
1/164100-614000	Instandhaltung von Gebäuden und Bauten	2224	3224	24	21.100,00	15.000,00	4.094,75	21.100,00	15.000,00	4.094,75
1/164100-617000	Instandhaltung von Fahrzeugen	2224	3224	24	8.000,00	7.000,00	8.194,78	8.000,00	7.000,00	8.194,78
1/164100-618000	Instandhaltung von sonstigen Anlagen	2224	3224	24	3.800,00	1.000,00	154,80	3.800,00	1.000,00	154,80
1/164100-670000	Versicherungen	2222	3222	24	4.500,00	4.200,00	3.370,71	4.500,00	4.200,00	3.370,71
1/164100-680000	Planmäßige Abschreibung	2226			11.300,00	11.300,00	11.119,17			
1/164100-729000	Sonstige Aufwendungen	2225	3225	24	8.300,00	5.500,00	7.209,51	8.300,00	5.500,00	7.209,51
1/164100-757000	Transfers an private Organisationen ohne Erwerbszweck	2234	3234	27	29.500,00	29.500,00	27.500,00	29.500,00	29.500,00	27.500,00
SU 22 / 32	Summe Aufwendungen / Auszahlungen operative Gebarung				118.500,00	129.500,00	109.966,90	107.200,00	118.200,00	98.847,73
SA 0 / SA 1	(0) Nettoergebnis (21 - 22) / (1) Geldfluss operative Gebarung (31 – 32)				-116.200,00	-129.500,00	-109.966,90	-107.200,00	-118.200,00	-98.847,73
SA01	Saldo (01) Haushaltsrücklagen (230 - 240)				0,00	0,00	0,00	0,00	0,00	0,00
SA00	Saldo (00) Nettoergebnis nach Haushaltsrücklagen (Saldo 0 + Saldo 01)				-116.200,00	-129.500,00	-109.966,90			
Investive Gebarung										
6/164100+300742	Kapitaltransfers von Bund, Bundesfonds und Bundeskammern	3331	1					315.200,00		
6/164100+301000	Kapitaltransfers von Ländern, Landesfonds und Landeskammern	3331	1	33				38.800,00		
6/164100+303000	Kapitaltransfers von sonstigen Trägern des öffentlichen Rechts und Sozialversicherungsträgern	3331	1	33				100.200,00	194.700,00	
SU 33	Summe Einzahlungen investive Gebarung							454.200,00	194.700,00	0,00
1/164100-010000	Gebäude und Bauten	3413	2					5.000,00		
5/164100-010000	Gebäude und Bauten	3413	1	40					8.000,00	2.967,12
1/164100-020000	Maschinen und maschinelle Anlagen	3414	2							27.411,60
5/164100-040000	Fahrzeuge	3414	1	41				139.000,00	194.700,00	
5/164100-040742	Fahrzeuge	3414	1					315.200,00		
5/164100-042000	Ausrüstung und Ausstattung	3415	1	41						18.886,10

		MVAG	VC QU	Ergebnisvoranschlag			Finanzierungsvoranschlag		
		EH	FH	VA 2026	VA 2025	RA 2024	VA 2026	VA 2025	RA 2024
1/164100-042000	Ausrüstung und Ausstattung	3415	2 41				4.500,00	22.000,00	1.500,00
SU 34	Summe Auszahlungen investive Gebarung						463.700,00	224.700,00	50.764,82
SA2	Saldo (2) Geldfluss aus der Investiven Gebarung (33 – 34)						-9.500,00	-30.000,00	-50.764,82
SA3	Saldo (3) Nettofinanzierungssaldo (Saldo 1 + Saldo 2)						-116.700,00	-148.200,00	-149.612,55
Finanzierungstätigkeit									
SU 35	Summe Einzahlungen aus der Finanzierungstätigkeit						0,00	0,00	0,00
SU 36	Summe Auszahlungen aus der Finanzierungstätigkeit						0,00	0,00	0,00
SA4	Saldo (4) Geldfluss aus der Finanzierungstätigkeit (35 – 36)						0,00	0,00	0,00
SA5	Saldo (5) Geldfluss aus der voranschlagswirksamen Gebarung (Saldo 3 + Saldo 4)						-116.700,00	-148.200,00	-149.612,55
164200	Freiwillige Feuerwehr Endholz								
Operative Gebarung									
2/164200+813000	Erträge aus der Auflösung von Investitionszuschüssen (Kapitaltransfers)	2127		31.100,00	31.100,00	31.120,85			
SU 21 / 31	Summe Erträge / Einzahlungen operative Gebarung			31.100,00	31.100,00	31.120,85	0,00	0,00	0,00
1/164200-400000	Geringwertige Wirtschaftsgüter (GWG)	2221	3221	8.500,00	13.000,00	10.957,96	8.500,00	13.000,00	10.957,96
1/164200-614000	Instandhaltung von Gebäuden und Bauten	2224	3224	17.000,00	6.500,00	451,52	17.000,00	6.500,00	451,52
1/164200-617000	Instandhaltung von Fahrzeugen	2224	3224	1.000,00	1.000,00	707,98	1.000,00	1.000,00	707,98
1/164200-618000	Instandhaltung von sonstigen Anlagen	2224	3224	300,00	500,00		300,00	500,00	
1/164200-670000	Versicherungen	2222	3222	1.700,00	2.700,00	2.434,54	1.700,00	2.700,00	2.434,54
1/164200-680000	Planmäßige Abschreibung	2226		56.600,00	56.600,00	56.631,26			
1/164200-700000	Mietzinse	2223	3223	6.600,00	6.600,00	6.623,58	6.600,00	6.600,00	6.623,58
1/164200-729000	Sonstige Aufwendungen	2225	3225	2.500,00	1.500,00	1.873,43	2.500,00	1.500,00	1.873,43
1/164200-757000	Transfers an private Organisationen ohne Erwerbszweck	2234	3234	19.800,00	19.800,00	19.800,00	19.800,00	19.800,00	19.800,00
SU 22 / 32	Summe Aufwendungen / Auszahlungen operative Gebarung			114.000,00	108.200,00	99.480,27	57.400,00	51.600,00	42.849,01
SA 0 / SA 1	(0) Nettoergebnis (21 - 22) / (1) Geldfluss operative Gebarung (31 – 32)			-82.900,00	-77.100,00	-68.359,42	-57.400,00	-51.600,00	-42.849,01
SA01	Saldo (01) Haushaltsrücklagen (230 - 240)			0,00	0,00	0,00	0,00	0,00	0,00
SA00	Saldo (00) Nettoergebnis nach Haushaltsrücklagen (Saldo 0 + Saldo 01)			-82.900,00	-77.100,00	-68.359,42			
Investive Gebarung									
SU 33	Summe Einzahlungen investive Gebarung						0,00	0,00	0,00
SU 34	Summe Auszahlungen investive Gebarung						0,00	0,00	0,00
SA2	Saldo (2) Geldfluss aus der Investiven Gebarung (33 – 34)						0,00	0,00	0,00
SA3	Saldo (3) Nettofinanzierungssaldo (Saldo 1 + Saldo 2)						-57.400,00	-51.600,00	-42.849,01
Finanzierungstätigkeit									
SU 35	Summe Einzahlungen aus der Finanzierungstätigkeit						0,00	0,00	0,00
SU 36	Summe Auszahlungen aus der Finanzierungstätigkeit						0,00	0,00	0,00
SA4	Saldo (4) Geldfluss aus der Finanzierungstätigkeit (35 – 36)						0,00	0,00	0,00

		MVAG VC QU			Ergebnisvoranschlag			Finanzierungsvoranschlag		
		EH	FH		VA 2026	VA 2025	RA 2024	VA 2026	VA 2025	RA 2024
SA5	Saldo (5) Geldfluss aus der voranschlagswirksamen Gebarung (Saldo 3 + Saldo 4)							-57.400,00	-51.600,00	-42.849,01
164300	Betriebsfeuerwehr CNH									
Operative Gebarung										
SU 21 / 31	Summe Erträge / Einzahlungen operative Gebarung				0,00	0,00	0,00	0,00	0,00	0,00
1/164300-400000	Geringwertige Wirtschaftsgüter (GWG)	2221	3221	23	5.300,00	6.200,00	5.800,00	5.300,00	6.200,00	5.800,00
1/164300-680000	Planmäßige Abschreibung	2226			4.500,00	1.700,00	1.666,67			
1/164300-729000	Sonstige Aufwendungen	2225	3225	24	1.500,00	1.000,00	2.339,00	1.500,00	1.000,00	2.339,00
1/164300-757000	Transfers an private Organisationen ohne Erwerbszweck	2234	3234	27	5.000,00	5.000,00	5.000,00	5.000,00	5.000,00	5.000,00
SU 22 / 32	Summe Aufwendungen / Auszahlungen operative Gebarung				16.300,00	13.900,00	14.805,67	11.800,00	12.200,00	13.139,00
SA 0 / SA 1	(0) Nettoergebnis (21 - 22) / (1) Geldfluss operative Gebarung (31 - 32)				-16.300,00	-13.900,00	-14.805,67	-11.800,00	-12.200,00	-13.139,00
SA01	Saldo (01) Haushaltsrücklagen (230 - 240)				0,00	0,00	0,00	0,00	0,00	0,00
SA00	Saldo (00) Nettoergebnis nach Haushaltsrücklagen (Saldo 0 + Saldo 01)				-16.300,00	-13.900,00	-14.805,67			
Investive Gebarung										
SU 33	Summe Einzahlungen investive Gebarung							0,00	0,00	0,00
1/164300-040000	Fahrzeuge		3414	2 41					30.000,00	
1/164300-042000	Ausrüstung und Ausstattung		3415	2 41				3.000,00		
SU 34	Summe Auszahlungen investive Gebarung							3.000,00	30.000,00	0,00
SA2	Saldo (2) Geldfluss aus der Investiven Gebarung (33 - 34)							-3.000,00	-30.000,00	0,00
SA3	Saldo (3) Nettofinanzierungssaldo (Saldo 1 + Saldo 2)							-14.800,00	-42.200,00	-13.139,00
Finanzierungstätigkeit										
SU 35	Summe Einzahlungen aus der Finanzierungstätigkeit							0,00	0,00	0,00
SU 36	Summe Auszahlungen aus der Finanzierungstätigkeit							0,00	0,00	0,00
SA4	Saldo (4) Geldfluss aus der Finanzierungstätigkeit (35 - 36)							0,00	0,00	0,00
SA5	Saldo (5) Geldfluss aus der voranschlagswirksamen Gebarung (Saldo 3 + Saldo 4)							-14.800,00	-42.200,00	-13.139,00
164500	Förderung der Brandbekämpfung									
Operative Gebarung										
2/164500+861000	Transfers von Ländern, Landesfonds und Landeskammern	2121	3121	15	23.900,00	23.900,00		23.900,00	23.900,00	
SU 21 / 31	Summe Erträge / Einzahlungen operative Gebarung				23.900,00	23.900,00	0,00	23.900,00	23.900,00	0,00
1/164500-511000	Vertragsbedienstete in handwerklich	2211	3211	20	1.100,00	1.100,00	104,00	1.100,00	1.100,00	104,00
1/164500-580000	Dienstgeberbeiträge zum Ausgleichsf	2212	3212	20	100,00	100,00	4,22	100,00	100,00	4,22
1/164500-582000	Sonstige Dienstgeberbeiträge zur so	2212	3212	20	300,00	300,00	21,78	300,00	300,00	21,78
1/164500-610000	Instandhaltung Löschteiche	2224	3224	24	10.000,00	15.000,00	3.033,88	10.000,00	15.000,00	3.033,88
1/164500-680000	Planmäßige Abschreibung	2226			100,00					

		MVAG VC QU			Ergebnisvoranschlag			Finanzierungsvoranschlag		
		EH	FH		VA 2026	VA 2025	RA 2024	VA 2026	VA 2025	RA 2024
1/164500-720000	Kostenbeiträge (Kostenersätze) für Leistungen	2225	3225	24	300,00	200,00	225,00	300,00	200,00	225,00
SU 22 / 32	Summe Aufwendungen / Auszahlungen operative Gebarung				11.900,00	16.700,00	3.388,88	11.800,00	16.700,00	3.388,88
SA 0 / SA 1	(0) Nettoergebnis (21 - 22) / (1) Geldfluss operative Gebarung (31 – 32)				12.000,00	7.200,00	-3.388,88	12.100,00	7.200,00	-3.388,88
SA01	Saldo (01) Haushaltsrücklagen (230 - 240)				0,00	0,00	0,00	0,00	0,00	0,00
SA00	Saldo (00) Nettoergebnis nach Haushaltsrücklagen (Saldo 0 + Saldo 01)				12.000,00	7.200,00	-3.388,88			
Investive Gebarung										
SU 33	Summe Einzahlungen investive Gebarung							0,00	0,00	0,00
1/164500-050000	Sonderanlagen		3412	2 40					71.800,00	
SU 34	Summe Auszahlungen investive Gebarung							0,00	71.800,00	0,00
SA2	Saldo (2) Geldfluss aus der Investiven Gebarung (33 – 34)							0,00	-71.800,00	0,00
SA3	Saldo (3) Nettofinanzierungssaldo (Saldo 1 + Saldo 2)							12.100,00	-64.600,00	-3.388,88
Finanzierungstätigkeit										
SU 35	Summe Einzahlungen aus der Finanzierungstätigkeit							0,00	0,00	0,00
SU 36	Summe Auszahlungen aus der Finanzierungstätigkeit							0,00	0,00	0,00
SA4	Saldo (4) Geldfluss aus der Finanzierungstätigkeit (35 – 36)							0,00	0,00	0,00
SA5	Saldo (5) Geldfluss aus der voranschlagswirksamen Gebarung (Saldo 3 + Saldo 4)							12.100,00	-64.600,00	-3.388,88
17 Katastrophendienst										
179 Sonstige Einrichtungen und Maßnahmen										
179000 Sonstige Einrichtungen und Maßnahmen										
Operative Gebarung										
SU 21 / 31	Summe Erträge / Einzahlungen operative Gebarung				0,00	0,00	0,00	0,00	0,00	0,00
1/179000-511000	Geldbezüge der Vertragsbediensteten	2211	3211	20	2.500,00	2.400,00	3.017,44	2.500,00	2.400,00	3.017,44
1/179000-580000	DGB zum Ausgleichsfonds für Familie	2212	3212	20	100,00	100,00	122,61	100,00	100,00	122,61
1/179000-582000	DGB zur sozialen Sicherheit	2212	3212	20	600,00	600,00	631,81	600,00	600,00	631,81
1/179000-611000	Instandhaltung von Straßenbauten	2224	3224	24	20.000,00	50.000,00	1.848,70	20.000,00	50.000,00	1.848,70
1/179000-720000	Kostenbeiträge (Kostenersätze) für Leistungen	2225	3225	24	2.000,00	2.000,00	1.762,10	2.000,00	2.000,00	1.762,10
1/179000-729000	Sonstige Ausgaben	2225	3225	24	1.000,00	2.000,00		1.000,00	2.000,00	
SU 22 / 32	Summe Aufwendungen / Auszahlungen operative Gebarung				26.200,00	57.100,00	7.382,66	26.200,00	57.100,00	7.382,66
SA 0 / SA 1	(0) Nettoergebnis (21 - 22) / (1) Geldfluss operative Gebarung (31 – 32)				-26.200,00	-57.100,00	-7.382,66	-26.200,00	-57.100,00	-7.382,66
SA01	Saldo (01) Haushaltsrücklagen (230 - 240)				0,00	0,00	0,00	0,00	0,00	0,00
SA00	Saldo (00) Nettoergebnis nach Haushaltsrücklagen (Saldo 0 + Saldo 01)				-26.200,00	-57.100,00	-7.382,66			
Investive Gebarung										
SU 33	Summe Einzahlungen investive Gebarung							0,00	0,00	0,00
SU 34	Summe Auszahlungen investive Gebarung							0,00	0,00	0,00

		MVAG	VC QU	Ergebnisvoranschlag			Finanzierungsvoranschlag		
		EH	FH	VA 2026	VA 2025	RA 2024	VA 2026	VA 2025	RA 2024
SA2	Saldo (2) Geldfluss aus der Investiven Gebarung (33 – 34)						0,00	0,00	0,00
SA3	Saldo (3) Nettofinanzierungssaldo (Saldo 1 + Saldo 2)						-26.200,00	-57.100,00	-7.382,66
Finanzierungstätigkeit									
SU 35	Summe Einzahlungen aus der Finanzierungstätigkeit						0,00	0,00	0,00
SU 36	Summe Auszahlungen aus der Finanzierungstätigkeit						0,00	0,00	0,00
SA4	Saldo (4) Geldfluss aus der Finanzierungstätigkeit (35 – 36)						0,00	0,00	0,00
SA5	Saldo (5) Geldfluss aus der voranschlagswirksamen Gebarung (Saldo 3 + Saldo 4)						-26.200,00	-57.100,00	-7.382,66
18	Landesverteidigung								
180	Zivilschutz								
180000	Zivilschutz								
Operative Gebarung									
2/180000+864000	Transfers von Unternehmen (ohne Finanzunternehmen) und andere	2123	3123	1.500,00	1.500,00		1.500,00	1.500,00	
SU 21 / 31	Summe Erträge / Einzahlungen operative Gebarung			1.500,00	1.500,00	0,00	1.500,00	1.500,00	0,00
1/180000-614000	Instandhaltung von Gebäuden und Bauten	2224	3224			17,44			17,44
1/180000-680000	Planmäßige Abschreibung	2226		3.500,00	1.200,00	1.166,44			
1/180000-729000	Sonstige Ausgaben	2225	3225	4.000,00	5.000,00	1.795,84	4.000,00	5.000,00	1.795,84
SU 22 / 32	Summe Aufwendungen / Auszahlungen operative Gebarung			7.500,00	6.200,00	2.979,72	4.000,00	5.000,00	1.813,28
SA 0 / SA 1	(0) Nettoergebnis (21 - 22) / (1) Geldfluss operative Gebarung (31 – 32)			-6.000,00	-4.700,00	-2.979,72	-2.500,00	-3.500,00	-1.813,28
SA01	Saldo (01) Haushaltsrücklagen (230 - 240)			0,00	0,00	0,00	0,00	0,00	0,00
SA00	Saldo (00) Nettoergebnis nach Haushaltsrücklagen (Saldo 0 + Saldo 01)			-6.000,00	-4.700,00	-2.979,72			
Investive Gebarung									
SU 33	Summe Einzahlungen investive Gebarung						0,00	0,00	0,00
1/180000-020000	Maschinen und maschinelle Anlagen		3414					40.000,00	
1/180000-050000	Sonderanlagen		3412				10.000,00		
SU 34	Summe Auszahlungen investive Gebarung						10.000,00	40.000,00	0,00
SA2	Saldo (2) Geldfluss aus der Investiven Gebarung (33 – 34)						-10.000,00	-40.000,00	0,00
SA3	Saldo (3) Nettofinanzierungssaldo (Saldo 1 + Saldo 2)						-12.500,00	-43.500,00	-1.813,28
Finanzierungstätigkeit									
SU 35	Summe Einzahlungen aus der Finanzierungstätigkeit						0,00	0,00	0,00
SU 36	Summe Auszahlungen aus der Finanzierungstätigkeit						0,00	0,00	0,00
SA4	Saldo (4) Geldfluss aus der Finanzierungstätigkeit (35 – 36)						0,00	0,00	0,00
SA5	Saldo (5) Geldfluss aus der voranschlagswirksamen Gebarung (Saldo 3 + Saldo 4)						-12.500,00	-43.500,00	-1.813,28

		MVAG			VC QU			Ergebnisvoranschlag			Finanzierungsvoranschlag		
		EH	FH		VA 2026	VA 2025	RA 2024	VA 2026	VA 2025	RA 2024			
2 Unterricht, Erziehung, Sport und Wissenschaft													
21	Allgemeinbildender Unterricht												
210	Allgemeinbildende Pflichtschulen, gemeinsame Kosten												
210000	Allgemeinbildende Pflichtschulen, gemeinsame Kosten												
Operative Gebarung													
SU 21 / 31	Summe Erträge / Einzahlungen operative Gebarung				0,00	0,00	0,00	0,00	0,00	0,00			
1/210000-728000	Entgelte für sonstige Leistungen	2225	3225	24	500,00	500,00		500,00	500,00				
1/210000-729000	Sonstige Ausgaben	2225	3225	24	2.500,00	2.500,00	1.862,53	2.500,00	2.500,00	1.862,53			
1/210000-752000	Schulumlage	2231	3231	26	682.800,00	585.500,00	556.691,41	682.800,00	585.500,00	556.691,41			
SU 22 / 32	Summe Aufwendungen / Auszahlungen operative Gebarung				685.800,00	588.500,00	558.553,94	685.800,00	588.500,00	558.553,94			
SA 0 / SA 1	(0) Nettoergebnis (21 - 22) / (1) Geldfluss operative Gebarung (31 – 32)				-685.800,00	-588.500,00	-558.553,94	-685.800,00	-588.500,00	-558.553,94			
SA01	Saldo (01) Haushaltsrücklagen (230 - 240)				0,00	0,00	0,00	0,00	0,00	0,00			
SA00	Saldo (00) Nettoergebnis nach Haushaltsrücklagen (Saldo 0 + Saldo 01)				-685.800,00	-588.500,00	-558.553,94						
Investive Gebarung													
SU 33	Summe Einzahlungen investive Gebarung							0,00	0,00	0,00			
SU 34	Summe Auszahlungen investive Gebarung							0,00	0,00	0,00			
SA2	Saldo (2) Geldfluss aus der Investiven Gebarung (33 – 34)							0,00	0,00	0,00			
SA3	Saldo (3) Nettofinanzierungssaldo (Saldo 1 + Saldo 2)							-685.800,00	-588.500,00	-558.553,94			
Finanzierungstätigkeit													
SU 35	Summe Einzahlungen aus der Finanzierungstätigkeit							0,00	0,00	0,00			
SU 36	Summe Auszahlungen aus der Finanzierungstätigkeit							0,00	0,00	0,00			
SA4	Saldo (4) Geldfluss aus der Finanzierungstätigkeit (35 – 36)							0,00	0,00	0,00			
SA5	Saldo (5) Geldfluss aus der voranschlagswirksamen Gebarung (Saldo 3 + Saldo 4)							-685.800,00	-588.500,00	-558.553,94			
211	Volksschulen												
211000	Volksschule Hauptplatz												
Operative Gebarung													
2/211000+811000	Miet- und Pachterträge	2115	3115		500,00			500,00					
2/211000+813000	Erträge aus der Auflösung von Investitionszuschüssen (Kapitaltransfers)	2127			3.400,00								
2/211000+817000	Erträge aus der Auflösung von sonstigen Rückstellungen	2117					13.923,74						
2/211000+860000	Transfers von Bund, Bundesfonds und Bundeskammern	2121	3121		13.800,00	13.800,00		13.800,00	13.800,00				
2/211000+861000	Transfers von Ländern, Landesfonds und Landeskammern	2121	3121	15	15.000,00	64.900,00	17.222,41	15.000,00	64.900,00	17.222,41			
SU 21 / 31	Summe Erträge / Einzahlungen operative Gebarung				32.700,00	78.700,00	31.146,15	29.300,00	78.700,00	17.222,41			

		MVAG VC QU			Ergebnisvoranschlag			Finanzierungsvoranschlag		
		EH	FH		VA 2026	VA 2025	RA 2024	VA 2026	VA 2025	RA 2024
1/211000-400000	Geringwertige Wirtschaftsgüter des Anlagevermögens	2221	3221	23	9.300,00	24.100,00	12.500,50	9.300,00	24.100,00	12.452,26
1/211000-454000	Reinigungsmittel	2221	3221	23	4.000,00	4.500,00	3.812,83	4.000,00	4.500,00	3.812,83
1/211000-456000	Schreib-, Zeichen- und sonst. Bürom	2221	3221	23	1.500,00	2.500,00	916,07	1.500,00	2.500,00	750,85
1/211000-457000	Druckwerke	2221	3221	23	500,00	1.500,00	139,10	500,00	1.500,00	139,10
1/211000-510000	Geldbezüge der Vertragsbediensteten	2211	3211	20	5.600,00	5.400,00	3.863,79	5.600,00	5.400,00	3.863,79
1/211000-511000	Geldbezüge der Vertragsbediensteten	2211	3211	20	93.200,00	98.500,00	89.450,91	93.200,00	98.500,00	89.450,91
1/211000-564000	Vergütungen für Nebentätigkeit	2211	3211	20		500,00			500,00	
1/211000-580000	DGB zum Ausgleichsfonds für Familie	2212	3212	20	1.400,00	3.300,00	3.284,54	1.400,00	3.300,00	3.284,54
1/211000-582000	DGB zur sozialen Sicherheit	2212	3212	20	18.300,00	19.800,00	18.143,29	18.300,00	19.800,00	18.143,29
1/211000-600000	Strom	2222	3222	24	12.000,00	14.700,00	6.201,55	12.000,00	14.700,00	6.201,55
1/211000-600100	Heizung	2222	3222	24	48.300,00	35.900,00	22.272,00	48.300,00	35.900,00	29.527,37
1/211000-614000	Instandhaltung von Gebäuden	2224	3224	24	39.500,00	57.300,00	54.260,26	39.500,00	57.300,00	53.018,03
1/211000-618000	Instandhaltung von sonstigen Anlage	2224	3224	24	3.000,00	3.000,00	2.651,11	3.000,00	3.000,00	2.651,11
1/211000-630000	Postdienste	2222	3222	24	100,00	100,00	56,10	100,00	100,00	56,10
1/211000-631000	Telekommunikationsdienste	2222	3222	24	800,00	800,00	325,66	800,00	800,00	325,66
1/211000-670000	Versicherungen	2222	3222	24	7.200,00	7.800,00	7.047,35	7.200,00	7.800,00	7.047,35
1/211000-680000	Planmäßige Abschreibung	2226			20.000,00	11.600,00	11.794,08			
1/211000-700000	Mietzinse Schulgebäude	2223	3223	24	58.700,00	58.400,00	55.900,56	58.700,00	58.400,00	55.900,56
1/211000-700100	Mietzinse	2223	3223	24	17.000,00	18.000,00	15.349,74	17.000,00	18.000,00	15.349,74
1/211000-711000	Gebühren Benützung Gemeindeeinricht	2225	3225	24	14.200,00	13.900,00	12.248,28	14.200,00	13.900,00	12.248,28
1/211000-720000	Kostenbeiträge (Kostenersätze) für Leistungen	2225	3225	24	800,00	1.000,00	622,50	800,00	1.000,00	622,50
1/211000-725000	Bibliothekserfordernisse	2225	3225	24	900,00	1.500,00	1.319,90	900,00	1.500,00	1.319,90
1/211000-728000	Unterrichtsfilmbeitrag	2225	3225	24	900,00	1.200,00	893,09	900,00	1.200,00	893,09
1/211000-728100	Entgelte für sonstige Leistungen (Fensterreinigung)	2225	3225		6.500,00	6.900,00		6.500,00	6.900,00	
1/211000-729000	Sonstige Ausgaben	2225	3225	24	16.700,00	16.400,00	7.227,20	16.700,00	16.400,00	7.227,20
SU 22 / 32	Summe Aufwendungen / Auszahlungen operative Gebarung				380.400,00	408.600,00	330.280,41	360.400,00	397.000,00	324.286,01
SA 0 / SA 1	(0) Nettoergebnis (21 - 22) / (1) Geldfluss operative Gebarung (31 - 32)				-347.700,00	-329.900,00	-299.134,26	-331.100,00	-318.300,00	-307.063,60
SA01	Saldo (01) Haushaltsrücklagen (230 - 240)				0,00	0,00	0,00	0,00	0,00	0,00
SA00	Saldo (00) Nettoergebnis nach Haushaltsrücklagen (Saldo 0 + Saldo 01)				-347.700,00	-329.900,00	-299.134,26			
Investive Gebarung										
2/211000+300742	Kapitaltransfers von Bund, Bundesfonds und Bundeskammern		3331						41.300,00	
SU 33	Summe Einzahlungen investive Gebarung							0,00	41.300,00	0,00
1/211000-042000	Betriebsausstattung, Schulmöbel		3415	2 41				7.000,00	42.800,00	26.214,95
1/211000-042100	Lehrmittel		3415	2 41				1.500,00	1.500,00	
1/211000-050000	Sonderanlagen		3412	2					94.200,00	
SU 34	Summe Auszahlungen investive Gebarung							8.500,00	138.500,00	26.214,95

		MVAG VC QU			Ergebnisvoranschlag			Finanzierungsvoranschlag		
		EH	FH		VA 2026	VA 2025	RA 2024	VA 2026	VA 2025	RA 2024
SA2	Saldo (2) Geldfluss aus der Investiven Gebarung (33 – 34)							-8.500,00	-97.200,00	-26.214,95
SA3	Saldo (3) Nettofinanzierungssaldo (Saldo 1 + Saldo 2)							-339.600,00	-415.500,00	-333.278,55
Finanzierungstätigkeit										
SU 35	Summe Einzahlungen aus der Finanzierungstätigkeit							0,00	0,00	0,00
SU 36	Summe Auszahlungen aus der Finanzierungstätigkeit							0,00	0,00	0,00
SA4	Saldo (4) Geldfluss aus der Finanzierungstätigkeit (35 – 36)							0,00	0,00	0,00
SA5	Saldo (5) Geldfluss aus der voranschlagswirksamen Gebarung (Saldo 3 + Saldo 4)							-339.600,00	-415.500,00	-333.278,55
211100	Volksschule Langenhart									
Operative Gebarung										
2/211100+811000	Vermietung Turnsaal	2115	3115	14	1.000,00	1.000,00	854,10	1.000,00	1.000,00	854,10
2/211100+813000	Erträge aus der Auflösung von Investitionszuschüssen (Kapitaltransfers)	2127			10.800,00		10.281,74			
2/211100+817000	Erträge aus der Auflösung von sonstigen Rückstellungen	2117					22.162,48			
2/211100+861000	Transfers von Ländern, Landesfonds und Landeskammern	2121	3121	15	2.200,00	120.900,00	244.097,37	2.200,00	120.900,00	244.097,37
2/211100+861100	Transfers von Ländern, Landesfonds und Landeskammern	2121	3121		117.300,00	61.700,00		117.300,00	61.700,00	
2/211100+862000	Transfers von Gemeinden, Gemeindeverbände (ohne marktbestimmte Tätigkeit) und Gemeindefonds	2121	3121	15	10.000,00	20.600,00	19.242,72	10.000,00	20.600,00	19.242,72
2/211100+863000	Transfers von sonstigen Trägern öffentlichen Rechts und Sozialversicherungsträgern	2121	3121		8.800,00	14.300,00	10.243,64	8.800,00	14.300,00	10.243,64
2/211100+864000	Transfers von Unternehmen (ohne Finanzunternehmen) und andere	2123	3123	16	70.000,00	50.000,00	57.559,70	70.000,00	50.000,00	57.559,70
SU 21 / 31	Summe Erträge / Einzahlungen operative Gebarung				220.100,00	268.500,00	364.441,75	209.300,00	268.500,00	331.997,53
1/211100-400000	Geringwertige Wirtschaftsgüter des Anlagevermögens	2221	3221	23	10.300,00	13.500,00	13.394,37	10.300,00	13.500,00	13.394,37
1/211100-430000	Lebensmittel	2221	3221	23	17.000,00	17.000,00	19.852,80	17.000,00	17.000,00	16.051,20
1/211100-454000	Reinigungsmittel	2221	3221	23	7.200,00	8.000,00	5.376,47	7.200,00	8.000,00	5.376,47
1/211100-456000	Schreib-, Zeichen- und sonst. Bürom	2221	3221	23	3.000,00	3.200,00	2.950,19	3.000,00	3.200,00	2.950,19
1/211100-457000	Druckwerke	2221	3221	23	500,00	1.000,00	456,10	500,00	1.000,00	456,10
1/211100-510000	Geldbezüge der Vertragsbediensteten	2211	3211	20		2.100,00			2.100,00	
1/211100-511000	Geldbezüge der Vertragsbediensteten	2211	3211	20	248.800,00	263.000,00	196.459,28	248.800,00	263.000,00	196.459,28
1/211100-511200	Abfertigung	2211	3211		45.800,00			45.800,00		
1/211100-564000	Vergütungen für Nebentätigkeit	2211	3211	20		500,00			500,00	
1/211100-565000	Mehrleistungsvergütungen	2211	3211		300,00			300,00		
1/211100-580000	DGB zum Ausgleichsfonds für Familie	2212	3212	20	7.900,00	4.600,00	5.994,12	7.900,00	4.600,00	5.994,12

		MVAG		VC QU	Ergebnisvoranschlag			Finanzierungsvoranschlag		
		EH	FH		VA 2026	VA 2025	RA 2024	VA 2026	VA 2025	RA 2024
1/211100-582000	DGB zur sozialen Sicherheit	2212	3212	20	52.800,00	43.600,00	44.513,90	52.800,00	43.600,00	44.513,90
1/211100-600000	Strom	2222	3222	24	9.600,00	9.400,00	6.175,04	9.600,00	9.400,00	6.708,43
1/211100-600100	Heizung	2222	3222	24	28.500,00	27.800,00	18.573,30	28.500,00	27.800,00	18.573,30
1/211100-614000	Instandhaltung von Gebäuden	2224	3224	24	14.800,00	24.500,00	15.315,13	14.800,00	24.500,00	15.315,13
1/211100-618000	Instandhaltung von sonstigen Anlage	2224	3224	24	5.300,00	3.500,00	2.543,60	5.300,00	3.500,00	2.543,60
1/211100-630000	Postdienste	2222	3222	24	200,00	200,00	1,90	200,00	200,00	1,90
1/211100-631000	Telekommunikationsdienste	2222	3222	24	2.400,00	2.300,00	1.455,59	2.400,00	2.300,00	1.516,25
1/211100-650000	Zinsen für Finanzschulden in Euro	2241	3241	25	67.900,00	99.300,00	120.056,58	67.900,00	99.300,00	120.056,58
1/211100-670000	Versicherungen	2222	3222	24	4.400,00	3.500,00	2.831,83	4.400,00	3.500,00	2.831,83
1/211100-680000	Planmäßige Abschreibung	2226			172.300,00	105.800,00	169.770,54			
1/211100-700000	Mietzinse	2223	3223	24	700,00	700,00	442,45	700,00	700,00	442,45
1/211100-711000	Gebühren Benützung Gemeindeeinricht	2225	3225	24	17.200,00	16.800,00	12.982,51	17.200,00	16.800,00	12.982,51
1/211100-720000	Kostenbeiträge (Kostenersätze) für Leistungen	2225	3225	24	1.000,00	2.800,00	817,62	1.000,00	2.800,00	817,62
1/211100-725000	Bibliothekserfordernisse	2225	3225	24	1.000,00	1.000,00	584,33	1.000,00	1.000,00	584,33
1/211100-728000	Unterrichtsfilmbeitrag	2225	3225	24	1.000,00	1.300,00	924,10	1.000,00	1.300,00	924,10
1/211100-728100	Entgelte für sonstige Leistungen (Fensterreinigung)	2225	3225		3.800,00	4.200,00		3.800,00	4.200,00	
1/211100-729000	Sonstige Ausgaben	2225	3225	24	12.400,00	15.200,00	4.564,55	12.400,00	15.200,00	4.564,55
1/211100-729100	LEKO	2225	3225	24	1.000,00	1.000,00	428,07	1.000,00	1.000,00	428,07
1/211100-751000	Transfers an Länder, Landesfonds und Landeskammern	2231	3231		3.000,00	3.000,00	2.889,43	3.000,00	3.000,00	2.889,43
1/211100-755000	Transfers an Unternehmen (ohne Finanzunternehmen) und andere	2233	3233	27	158.900,00	123.500,00	113.861,79	158.900,00	123.500,00	112.039,01
SU 22 / 32	Summe Aufwendungen / Auszahlungen operative Gebarung				899.000,00	802.300,00	763.215,59	726.700,00	696.500,00	588.414,72
SA 0 / SA 1	(0) Nettoergebnis (21 - 22) / (1) Geldfluss operative Gebarung (31 - 32)				-678.900,00	-533.800,00	-398.773,84	-517.400,00	-428.000,00	-256.417,19
SA01	Saldo (01) Haushaltsrücklagen (230 - 240)				0,00	0,00	0,00	0,00	0,00	0,00
SA00	Saldo (00) Nettoergebnis nach Haushaltsrücklagen (Saldo 0 + Saldo 01)				-678.900,00	-533.800,00	-398.773,84			
Investive Gebarung										
6/211100+301000	Kapitaltransfers von Ländern, Landesfonds und Landeskammern		3331	1						52.905,96
SU 33	Summe Einzahlungen investive Gebarung							0,00	0,00	52.905,96
1/211100-042000	Betriebsausstattung, Schulmöbel		3415	2 41				13.300,00	10.200,00	62.507,99
1/211100-042100	Lehrmittel		3415	2 41				1.000,00	2.000,00	
5/211100-061000	Im Bau befindliche Gebäude und Bauten		3413	1 40						703.995,01
SU 34	Summe Auszahlungen investive Gebarung							14.300,00	12.200,00	766.503,00
SA2	Saldo (2) Geldfluss aus der Investiven Gebarung (33 - 34)							-14.300,00	-12.200,00	-713.597,04
SA3	Saldo (3) Nettofinanzierungssaldo (Saldo 1 + Saldo 2)							-531.700,00	-440.200,00	-970.014,23
Finanzierungstätigkeit										
SU 35	Summe Einzahlungen aus der Finanzierungstätigkeit							0,00	0,00	0,00

		MVAG		VC QU	Ergebnisvoranschlag			Finanzierungsvoranschlag		
		EH	FH		VA 2026	VA 2025	RA 2024	VA 2026	VA 2025	RA 2024
5/211100-346000	Investitionsdarlehen von Finanzunternehmen		3614	1						66.426,30
1/211100-346000	Investitionsdarlehen von Finanzunternehmen		3614	65				88.600,00	75.400,00	65.081,71
SU 36	Summe Auszahlungen aus der Finanzierungstätigkeit							88.600,00	75.400,00	131.508,01
SA4	Saldo (4) Geldfluss aus der Finanzierungstätigkeit (35 – 36)							-88.600,00	-75.400,00	-131.508,01
SA5	Saldo (5) Geldfluss aus der voranschlagswirksamen Gebarung (Saldo 3 + Saldo 4)							-620.300,00	-515.600,00	-1.101.522,24
212	Mittelschulen									
212000	Neue Mittelschule Schubertviertel 50									
Operative Gebarung										
2/212000+863000	Transfers von sonstigen Trägern öffentlichen Rechts und Sozialversicherungsträgern	2121	3121	15			-2.823,93			-2.823,93
SU 21 / 31	Summe Erträge / Einzahlungen operative Gebarung				0,00	0,00	-2.823,93	0,00	0,00	-2.823,93
SU 22 / 32	Summe Aufwendungen / Auszahlungen operative Gebarung				0,00	0,00	0,00	0,00	0,00	0,00
SA 0 / SA 1	(0) Nettoergebnis (21 - 22) / (1) Geldfluss operative Gebarung (31 – 32)				0,00	0,00	-2.823,93	0,00	0,00	-2.823,93
SA01	Saldo (01) Haushaltsrücklagen (230 - 240)				0,00	0,00	0,00	0,00	0,00	0,00
SA00	Saldo (00) Nettoergebnis nach Haushaltsrücklagen (Saldo 0 + Saldo 01)				0,00	0,00	-2.823,93			
Investive Gebarung										
SU 33	Summe Einzahlungen investive Gebarung							0,00	0,00	0,00
SU 34	Summe Auszahlungen investive Gebarung							0,00	0,00	0,00
SA2	Saldo (2) Geldfluss aus der Investiven Gebarung (33 – 34)							0,00	0,00	0,00
SA3	Saldo (3) Nettofinanzierungssaldo (Saldo 1 + Saldo 2)							0,00	0,00	-2.823,93
Finanzierungstätigkeit										
SU 35	Summe Einzahlungen aus der Finanzierungstätigkeit							0,00	0,00	0,00
SU 36	Summe Auszahlungen aus der Finanzierungstätigkeit							0,00	0,00	0,00
SA4	Saldo (4) Geldfluss aus der Finanzierungstätigkeit (35 – 36)							0,00	0,00	0,00
SA5	Saldo (5) Geldfluss aus der voranschlagswirksamen Gebarung (Saldo 3 + Saldo 4)							0,00	0,00	-2.823,93
213	Sonderschulen									
213000	Sonderschulen									
Operative Gebarung										
2/213000+810000	Elternbeiträge	2114	3114	13	11.500,00	8.000,00	9.137,00	11.500,00	8.000,00	9.421,00
2/213000+817000	Erträge aus der Auflösung von sonstigen Rückstellungen	2117					15.758,48			
2/213000+861000	Transfers von Ländern, Landesfonds und Landeskammern	2121	3121	15	55.000,00	54.000,00	57.800,00	55.000,00	54.000,00	57.800,00

		MVAG		VC QU	Ergebnisvoranschlag			Finanzierungsvoranschlag		
		EH	FH		VA 2026	VA 2025	RA 2024	VA 2026	VA 2025	RA 2024
2/213000+862000	Transfers von Gemeinden, Gemeindeverbände (ohne marktbestimmte Tätigkeit) und Gemeindefonds	2121	3121	15	70.000,00	105.000,00	94.074,59	70.000,00	105.000,00	94.074,59
2/213000+863000	Transfers von sonstigen Trägern öffentlichen Rechts und Sozialversicherungsträgern	2121	3121	15		5.800,00	7.319,33		5.800,00	7.319,33
SU 21 / 31	Summe Erträge / Einzahlungen operative Gebarung				136.500,00	172.800,00	184.089,40	136.500,00	172.800,00	168.614,92
1/213000-400000	Geringwertige Wirtschaftsgüter des Anlagevermögens	2221	3221	23	5.500,00	7.000,00	6.489,87	5.500,00	7.000,00	6.489,87
1/213000-454000	Reinigungsmittel	2221	3221	23	3.200,00	3.200,00	3.611,07	3.200,00	3.200,00	3.611,07
1/213000-456000	Schreib-, Zeichen- und sonstige Bür	2221	3221	23	900,00	1.300,00	727,09	900,00	1.300,00	727,09
1/213000-457000	Druckwerke	2221	3221	23	500,00	500,00	527,96	500,00	500,00	527,96
1/213000-510000	Geldbezüge der Vertragsbediensteten	2211	3211	20		1.200,00			1.200,00	
1/213000-511000	Geldbezüge der Vertragsbediensteten	2211	3211	20	148.000,00	182.800,00	143.853,57	148.000,00	182.800,00	143.853,57
1/213000-566000	Zuwendungen aus Anlass von Dienstjubiläen	2212	3212			5.700,00			5.700,00	
1/213000-580000	DGB zum Ausgleichsfonds für Familie	2212	3212	20	4.400,00	5.400,00	4.940,52	4.400,00	5.400,00	4.940,52
1/213000-582000	DGB zur sozialen Sicherheit	2212	3212	20	28.900,00	39.500,00	31.654,82	28.900,00	39.500,00	31.654,82
1/213000-591000	Dotierung von Rückstellungen für Abfertigungen	2214					5.094,86			
1/213000-600000	Strom	2222	3222	24	6.500,00	6.300,00	4.472,29	6.500,00	6.300,00	4.472,29
1/213000-600100	Heizung	2222	3222	24	19.000,00	18.500,00	12.382,20	19.000,00	18.500,00	12.382,20
1/213000-614000	Instandhaltung von Gebäuden	2224	3224	24	9.900,00	15.900,00	11.671,62	9.900,00	15.900,00	11.671,62
1/213000-618000	Instandhaltung von sonstigen Anlage	2224	3224	24	3.600,00	2.300,00	3.605,92	3.600,00	2.300,00	3.605,92
1/213000-630000	Postdienste	2222	3222	24	100,00	100,00	0,95	100,00	100,00	0,95
1/213000-631000	Telekommunikationsdienste	2222	3222	24	600,00	600,00	558,81	600,00	600,00	548,53
1/213000-670000	Versicherungen	2222	3222	24	2.900,00	2.300,00	1.887,88	2.900,00	2.300,00	1.887,88
1/213000-680000	Planmäßige Abschreibung	2226			61.600,00	25.600,00	63.590,72			
1/213000-700100	Mietzinse	2223	3223	24	700,00	600,00	681,32	700,00	600,00	681,32
1/213000-711000	Gebühren Benützung Gemeindeeinricht	2225	3225	24	7.400,00	7.200,00	8.655,01	7.400,00	7.200,00	8.655,01
1/213000-720000	Kostenbeiträge (Kostenersätze) für Leistungen	2225	3225	24	800,00	1.900,00	545,08	800,00	1.900,00	545,08
1/213000-725000	Bibliothekserfordernisse	2225	3225	24	200,00	500,00		200,00	500,00	
1/213000-728000	Unterrichtsfilmbeitrag	2225	3225	24	300,00	300,00	223,27	300,00	300,00	223,27
1/213000-728100	Entgelte für sonstige Leistungen (Fensterreinigung)	2225	3225		2.500,00	2.800,00		2.500,00	2.800,00	
1/213000-729000	Sonstige Ausgaben	2225	3225	24	7.000,00	7.000,00	5.314,06	7.000,00	7.000,00	5.314,06
1/213000-751000	Transfers an Länder, Landesfonds und Landeskammern	2231	3231	26	83.600,00	93.000,00	94.594,45	83.600,00	93.000,00	94.594,45
SU 22 / 32	Summe Aufwendungen / Auszahlungen operative Gebarung				398.100,00	431.500,00	405.083,34	336.500,00	405.900,00	336.387,48

		MVAG		VC QU	Ergebnisvoranschlag			Finanzierungsvoranschlag		
		EH	FH		VA 2026	VA 2025	RA 2024	VA 2026	VA 2025	RA 2024
SA 0 / SA 1	(0) Nettoergebnis (21 - 22) / (1) Geldfluss operative Gebarung (31 – 32)				-261.600,00	-258.700,00	-220.993,94	-200.000,00	-233.100,00	-167.772,56
SA01	Saldo (01) Haushaltsrücklagen (230 - 240)				0,00	0,00	0,00	0,00	0,00	0,00
SA00	Saldo (00) Nettoergebnis nach Haushaltsrücklagen (Saldo 0 + Saldo 01)				-261.600,00	-258.700,00	-220.993,94			
Investive Gebarung										
SU 33	Summe Einzahlungen investive Gebarung							0,00	0,00	0,00
1/213000-042000	Betriebsausstattung, Schulmöbel			3415 2 41				20.800,00	12.000,00	5.072,23
1/213000-042100	Lehrmittel			3415 2 41				500,00	500,00	
SU 34	Summe Auszahlungen investive Gebarung							21.300,00	12.500,00	5.072,23
SA2	Saldo (2) Geldfluss aus der Investiven Gebarung (33 – 34)							-21.300,00	-12.500,00	-5.072,23
SA3	Saldo (3) Nettofinanzierungssaldo (Saldo 1 + Saldo 2)							-221.300,00	-245.600,00	-172.844,79
Finanzierungstätigkeit										
SU 35	Summe Einzahlungen aus der Finanzierungstätigkeit							0,00	0,00	0,00
SU 36	Summe Auszahlungen aus der Finanzierungstätigkeit							0,00	0,00	0,00
SA4	Saldo (4) Geldfluss aus der Finanzierungstätigkeit (35 – 36)							0,00	0,00	0,00
SA5	Saldo (5) Geldfluss aus der voranschlagswirksamen Gebarung (Saldo 3 + Saldo 4)							-221.300,00	-245.600,00	-172.844,79
22 Berufsbildender Unterricht; Anstalten der Bildung für Lehrerinnen und Lehrer sowie Erzieherinnen und Erzieher										
220 Berufsbildende Pflichtschulen										
220000 Berufsbildende Pflichtschulen										
Operative Gebarung										
SU 21 / 31	Summe Erträge / Einzahlungen operative Gebarung				0,00	0,00	0,00	0,00	0,00	0,00
1/220000-751000	Berufsschülerhaltungsbeitrag	2231	3231	26	107.700,00	119.400,00	126.920,00	107.700,00	119.400,00	126.920,00
SU 22 / 32	Summe Aufwendungen / Auszahlungen operative Gebarung				107.700,00	119.400,00	126.920,00	107.700,00	119.400,00	126.920,00
SA 0 / SA 1	(0) Nettoergebnis (21 - 22) / (1) Geldfluss operative Gebarung (31 – 32)				-107.700,00	-119.400,00	-126.920,00	-107.700,00	-119.400,00	-126.920,00
SA01	Saldo (01) Haushaltsrücklagen (230 - 240)				0,00	0,00	0,00	0,00	0,00	0,00
SA00	Saldo (00) Nettoergebnis nach Haushaltsrücklagen (Saldo 0 + Saldo 01)				-107.700,00	-119.400,00	-126.920,00			
Investive Gebarung										
SU 33	Summe Einzahlungen investive Gebarung							0,00	0,00	0,00
SU 34	Summe Auszahlungen investive Gebarung							0,00	0,00	0,00
SA2	Saldo (2) Geldfluss aus der Investiven Gebarung (33 – 34)							0,00	0,00	0,00
SA3	Saldo (3) Nettofinanzierungssaldo (Saldo 1 + Saldo 2)							-107.700,00	-119.400,00	-126.920,00
Finanzierungstätigkeit										
SU 35	Summe Einzahlungen aus der Finanzierungstätigkeit							0,00	0,00	0,00
SU 36	Summe Auszahlungen aus der Finanzierungstätigkeit							0,00	0,00	0,00
SA4	Saldo (4) Geldfluss aus der Finanzierungstätigkeit (35 – 36)							0,00	0,00	0,00
SA5	Saldo (5) Geldfluss aus der voranschlagswirksamen Gebarung (Saldo 3 + Saldo 4)							-107.700,00	-119.400,00	-126.920,00

		MVAG		VC QU	Ergebnisvoranschlag			Finanzierungsvoranschlag		
		EH	FH		VA 2026	VA 2025	RA 2024	VA 2026	VA 2025	RA 2024
24	Vorschulische Erziehung									
240	Kindergärten									
240000	Kindergärten Schubertstraße									
Operative Gebarung										
2/240000+810000	Elternbeiträge	2114	3114	13	45.000,00	28.000,00	33.411,19	45.000,00	28.000,00	32.942,80
2/240000+810100	Essenbeitrag Kindergarten Schubertv	2114	3114	13	23.000,00	22.000,00	18.475,16	23.000,00	22.000,00	18.208,71
2/240000+810200	Transportbeitrag	2114	3114		20.000,00	7.000,00		20.000,00	7.000,00	
2/240000+817000	Erträge aus der Auflösung von sonstigen Rückstellungen	2117					41.902,07			
2/240000+829000	Sonstige Einnahmen	2116	3116	18			6.637,15			6.637,15
2/240000+861000	Transfers von Ländern, Landesfonds und Landeskammern	2121	3121	15	293.000,00	265.500,00	14.033,34	293.000,00	265.500,00	14.033,34
2/240000+863000	von sonstigen Trägern des öffentlichen Rechtes 4)	2121	3121	15		7.400,00	1.226,62		7.400,00	1.226,62
6/240000+899000	Entnahmen aus Verrechnungsrücklagen zwischen operativer Gebarung und Projekten	2116		1			15.432,76			
SU 21 / 31	Summe Erträge / Einzahlungen operative Gebarung				381.000,00	329.900,00	131.118,29	381.000,00	329.900,00	73.048,62
1/240000-400000	Geringwertige Wirtschaftsgüter des Anlagevermögens	2221	3221	23	13.500,00	12.000,00	13.473,97	13.500,00	12.000,00	13.473,97
1/240000-430000	Lebensmittel	2221	3221	23	21.000,00	21.000,00	22.630,61	21.000,00	21.000,00	22.421,52
1/240000-454000	Reinigungsmittel	2221	3221	23	4.500,00	4.000,00	3.132,97	4.500,00	4.000,00	3.132,97
1/240000-511000	Geldbezüge der Vertragsbediensteten	2211	3211	20	401.900,00	366.500,00	322.764,80	401.900,00	366.500,00	322.764,80
1/240000-580000	DGB zum Ausgleichsfonds für Familie	2212	3212	20	12.800,00	12.000,00	11.062,99	12.800,00	12.000,00	11.062,99
1/240000-582000	DGB zur sozialen Sicherheit	2212	3212	20	78.400,00	68.500,00	62.670,85	78.400,00	68.500,00	62.670,85
1/240000-600000	Strom	2222	3222	24	12.000,00	10.300,00	6.754,04	12.000,00	10.300,00	7.318,24
1/240000-600100	Heizung	2222	3222	24	12.500,00	12.800,00	8.705,94	12.500,00	12.800,00	8.968,38
1/240000-614000	Instandhaltung von Gebäuden	2224	3224	24	20.000,00	20.000,00	28.576,99	20.000,00	20.000,00	28.576,99
1/240000-618000	Instandhaltung von sonstigen Anlage	2224	3224	24	2.000,00	5.000,00	1.681,66	2.000,00	5.000,00	1.681,66
1/240000-621000	Sonstige Transporte	2222	3222		30.000,00	30.000,00		30.000,00	30.000,00	
1/240000-630000	Postdienste	2222	3222	24	100,00	100,00		100,00	100,00	
1/240000-631000	Telekommunikationsdienste	2222	3222	24	2.300,00	2.200,00	1.317,44	2.300,00	2.200,00	1.299,70
1/240000-650000	Zinsen für Finanzschulden in Euro	2241	3241		36.900,00	5.000,00		36.900,00	5.000,00	
1/240000-670000	Versicherungen	2222	3222	24	3.000,00	4.000,00	3.587,20	3.000,00	4.000,00	3.587,20
1/240000-680000	Planmäßige Abschreibung	2226			33.800,00	32.800,00	33.356,59			
1/240000-700000	Mietzinse	2223	3223	24	800,00	600,00	774,80	800,00	600,00	774,80
1/240000-700100	Pachtzinse	2223	3223		1.000,00	1.000,00	780,00	1.000,00	1.000,00	780,00
1/240000-711000	Gebühren Benützung Gemeindeeinricht	2225	3225	24	15.400,00	15.000,00	7.065,57	15.400,00	15.000,00	7.065,57

		MVAG VC QU			Ergebnisvoranschlag			Finanzierungsvoranschlag		
		EH	FH		VA 2026	VA 2025	RA 2024	VA 2026	VA 2025	RA 2024
1/240000-720000	Kostenbeiträge (Kostenersätze) für Leistungen	2225	3225	24	3.000,00	4.000,00	2.027,50	3.000,00	4.000,00	2.027,50
1/240000-728000	Entgelte für sonstige Leistungen	2225	3225	24			33.700,72			33.700,72
1/240000-728100	Entgelte für sonstige Leistungen (Reinigung+Fensterreinigung)	2225	3225		5.800,00	5.000,00		5.800,00	5.000,00	
1/240000-729000	Sonstige Ausgaben	2225	3225	24	3.000,00	2.000,00	2.337,33	3.000,00	2.000,00	2.337,33
SU 22 / 32	Summe Aufwendungen / Auszahlungen operative Gebarung				713.700,00	633.800,00	566.401,97	679.900,00	601.000,00	533.645,19
SA 0 / SA 1	(0) Nettoergebnis (21 - 22) / (1) Geldfluss operative Gebarung (31 – 32)				-332.700,00	-303.900,00	-435.283,68	-298.900,00	-271.100,00	-460.596,57
SA01	Saldo (01) Haushaltsrücklagen (230 - 240)				0,00	0,00	0,00	0,00	0,00	0,00
SA00	Saldo (00) Nettoergebnis nach Haushaltsrücklagen (Saldo 0 + Saldo 01)				-332.700,00	-303.900,00	-435.283,68			
Investive Gebarung										
6/240000+301000	Kapitaltransfers von Ländern, Landesfonds und Landeskammern		3331	1				250.000,00		
SU 33	Summe Einzahlungen investive Gebarung							250.000,00	0,00	0,00
1/240000-042000	Betriebsausstattung		3415	2 41				6.400,00	6.100,00	
5/240000-061000	Im Bau befindliche Gebäude und Bauten		3413	1				250.000,00	1.178.200,00	15.432,76
SU 34	Summe Auszahlungen investive Gebarung							256.400,00	1.184.300,00	15.432,76
SA2	Saldo (2) Geldfluss aus der Investiven Gebarung (33 – 34)							-6.400,00	-1.184.300,00	-15.432,76
SA3	Saldo (3) Nettofinanzierungssaldo (Saldo 1 + Saldo 2)							-305.300,00	-1.455.400,00	-476.029,33
Finanzierungstätigkeit										
6/240000+346000	Investitionsdarlehen von Finanzunternehmen		3514	1					1.178.200,00	
SU 35	Summe Einzahlungen aus der Finanzierungstätigkeit							0,00	1.178.200,00	0,00
1/240000-346000	Investitionsdarlehen von Finanzunternehmen		3614					22.200,00		
SU 36	Summe Auszahlungen aus der Finanzierungstätigkeit							22.200,00	0,00	0,00
SA4	Saldo (4) Geldfluss aus der Finanzierungstätigkeit (35 – 36)							-22.200,00	1.178.200,00	0,00
SA5	Saldo (5) Geldfluss aus der voranschlagswirksamen Gebarung (Saldo 3 + Saldo 4)							-327.500,00	-277.200,00	-476.029,33
240100	Kinderbetreuungseinrichtung Tecnido									
Operative Gebarung										
SU 21 / 31	Summe Erträge / Einzahlungen operative Gebarung				0,00	0,00	0,00	0,00	0,00	0,00
1/240100-400000	Geringwertige Wirtschaftsgüter des Anlagevermögens	2221	3221	23	4.300,00	3.000,00	3.297,09	4.300,00	3.000,00	3.297,09
1/240100-454000	Reinigungsmittel	2221	3221	23	300,00	300,00	325,04	300,00	300,00	325,04
1/240100-614000	Instandhaltung von Gebäuden	2224	3224	24	500,00	500,00		500,00	500,00	
1/240100-618000	Instandhaltung von sonstigen Anlage	2224	3224	24	800,00	500,00	1.899,98	800,00	500,00	1.899,98
1/240100-680000	Planmäßige Abschreibung	2226					1.945,69			
1/240100-711000	Gebühren Benützung Gemeindeeinricht	2225	3225	24	100,00	100,00	100,80	100,00	100,00	100,80
1/240100-729000	Sonstige Ausgaben	2225	3225	24	500,00	500,00		500,00	500,00	

		MVAG VC QU			Ergebnisvoranschlag			Finanzierungsvoranschlag		
		EH	FH		VA 2026	VA 2025	RA 2024	VA 2026	VA 2025	RA 2024
1/240100-755000	Laufende Transferzahlungen an Unternehmungen (ohne Kreditinstitute)	2233	3233	27	47.300,00	37.700,00	28.177,76	47.300,00	37.700,00	28.177,76
SU 22 / 32	Summe Aufwendungen / Auszahlungen operative Gebarung				53.800,00	42.600,00	35.746,36	53.800,00	42.600,00	33.800,67
SA 0 / SA 1	(0) Nettoergebnis (21 - 22) / (1) Geldfluss operative Gebarung (31 - 32)				-53.800,00	-42.600,00	-35.746,36	-53.800,00	-42.600,00	-33.800,67
SA01	Saldo (01) Haushaltsrücklagen (230 - 240)				0,00	0,00	0,00	0,00	0,00	0,00
SA00	Saldo (00) Nettoergebnis nach Haushaltsrücklagen (Saldo 0 + Saldo 01)				-53.800,00	-42.600,00	-35.746,36			
Investive Gebarung										
SU 33	Summe Einzahlungen investive Gebarung							0,00	0,00	0,00
SU 34	Summe Auszahlungen investive Gebarung							0,00	0,00	0,00
SA2	Saldo (2) Geldfluss aus der Investiven Gebarung (33 - 34)							0,00	0,00	0,00
SA3	Saldo (3) Nettofinanzierungssaldo (Saldo 1 + Saldo 2)							-53.800,00	-42.600,00	-33.800,67
Finanzierungstätigkeit										
SU 35	Summe Einzahlungen aus der Finanzierungstätigkeit							0,00	0,00	0,00
SU 36	Summe Auszahlungen aus der Finanzierungstätigkeit							0,00	0,00	0,00
SA4	Saldo (4) Geldfluss aus der Finanzierungstätigkeit (35 - 36)							0,00	0,00	0,00
SA5	Saldo (5) Geldfluss aus der voranschlagswirksamen Gebarung (Saldo 3 + Saldo 4)							-53.800,00	-42.600,00	-33.800,67
240200 Kindergarten Herzograd										
Operative Gebarung										
2/240200+810000	Elternbeiträge	2114	3114	13	30.000,00	19.500,00	20.808,76	30.000,00	19.500,00	20.451,24
2/240200+810100	Essenbeitrag KG Herzograd	2114	3114	13	13.500,00	13.500,00	11.227,08	13.500,00	13.500,00	11.342,61
2/240200+810200	Transportbeitrag	2114	3114		500,00	500,00		500,00	500,00	
2/240200+817000	Erträge aus der Auflösung von sonstigen Rückstellungen	2117					84.107,17			
2/240200+861000	Transfers von Ländern, Landesfonds und Landeskammern	2121	3121	15		3.000,00	3.866,66		3.000,00	3.866,66
2/240200+863000	von sonstigen Trägern des öffentlichen Rechtes 4)	2121	3121	15	7.200,00	15.400,00	7.989,76	7.200,00	15.400,00	7.989,76
6/240200+899000	Entnahmen aus Verrechnungsrücklagen zwischen operativer Gebarung und Projekten	2116		1			180.911,01			
SU 21 / 31	Summe Erträge / Einzahlungen operative Gebarung				51.200,00	51.900,00	308.910,44	51.200,00	51.900,00	43.650,27
1/240200-400000	Geringwertige Wirtschaftsgüter des Anlagevermögens	2221	3221	23	14.800,00	13.900,00	14.978,69	14.800,00	13.900,00	14.960,37
1/240200-430000	Lebensmittel	2221	3221	23	13.000,00	13.000,00	13.440,18	13.000,00	13.000,00	14.305,82
1/240200-454000	Reinigungsmittel	2221	3221	23	2.200,00	2.500,00	3.261,32	2.200,00	2.500,00	3.261,32
1/240200-511000	Geldbezüge der Vertragsbediensteten	2211	3211	20	419.400,00	365.900,00	270.317,27	419.400,00	365.900,00	270.317,27
1/240200-580000	DGB zum Ausgleichsfonds für Familie	2212	3212	20	14.200,00	12.900,00	9.880,38	14.200,00	12.900,00	9.880,38
1/240200-582000	DGB zur sozialen Sicherheit	2212	3212	20	85.400,00	75.200,00	56.435,51	85.400,00	75.200,00	56.435,51
1/240200-600000	Strom	2222	3222	24	7.300,00	7.100,00	5.501,44	7.300,00	7.100,00	5.501,44

		MVAG		VC QU	Ergebnisvoranschlag			Finanzierungsvoranschlag		
		EH	FH		VA 2026	VA 2025	RA 2024	VA 2026	VA 2025	RA 2024
1/240200-600100	Heizung	2222	3222	24	6.500,00	8.800,00	4.522,50	6.500,00	8.800,00	4.522,50
1/240200-614000	Instandhaltung von Gebäuden	2224	3224	24	18.200,00	12.000,00	8.036,16	18.200,00	12.000,00	8.036,16
1/240200-618000	Instandhaltung von sonstigen Anlage	2224	3224	24	5.000,00	5.000,00	1.001,93	5.000,00	5.000,00	1.007,07
1/240200-630000	Postdienste	2222	3222	24	100,00	100,00	106,46	100,00	100,00	106,46
1/240200-631000	Telekommunikationsdienste	2222	3222	24	600,00	600,00	996,25	600,00	600,00	984,16
1/240200-650000	Zinsen für Finanzschulden in Euro	2241	3241		14.800,00			14.800,00		
1/240200-670000	Versicherungen	2222	3222	24	100,00	400,00	389,24	100,00	400,00	389,24
1/240200-680000	Planmäßige Abschreibung	2226			4.700,00	5.100,00	4.975,66			
1/240200-700000	Mietzinse	2223	3223	24	800,00	600,00	774,80	800,00	600,00	774,80
1/240200-711000	Gebühren Benützung Gemeindeeinricht	2225	3225	24	6.200,00	6.000,00	14.337,19	6.200,00	6.000,00	14.337,19
1/240200-720000	Kostenbeiträge (Kostenersätze) für Leistungen	2225	3225	24	3.000,00	3.000,00	2.927,50	3.000,00	3.000,00	2.927,50
1/240200-728000	Entgelte für sonstige Leistungen (Reinigung+Fensterreinigung+Miete Container)	2225	3225		37.500,00	38.000,00		37.500,00	38.000,00	
1/240200-729000	Sonstige Ausgaben	2225	3225	24	4.000,00	4.000,00	4.992,33	4.000,00	4.000,00	4.992,33
SU 22 / 32	Summe Aufwendungen / Auszahlungen operative Gebarung				657.800,00	574.100,00	416.874,81	653.100,00	569.000,00	412.739,52
SA 0 / SA 1	(0) Nettoergebnis (21 - 22) / (1) Geldfluss operative Gebarung (31 – 32)				-606.600,00	-522.200,00	-107.964,37	-601.900,00	-517.100,00	-369.089,25
SA01	Saldo (01) Haushaltsrücklagen (230 - 240)				0,00	0,00	0,00	0,00	0,00	0,00
SA00	Saldo (00) Nettoergebnis nach Haushaltsrücklagen (Saldo 0 + Saldo 01)				-606.600,00	-522.200,00	-107.964,37			
Investive Gebarung										
SU 33	Summe Einzahlungen investive Gebarung							0,00	0,00	0,00
1/240200-042000	Betriebsausstattung		3415	2 41				1.500,00	2.800,00	16.003,05
5/240200-061000	Im Bau befindliche Gebäude und Bauten		3413	1				805.000,00		180.911,01
SU 34	Summe Auszahlungen investive Gebarung							806.500,00	2.800,00	196.914,06
SA2	Saldo (2) Geldfluss aus der Investiven Gebarung (33 – 34)							-806.500,00	-2.800,00	-196.914,06
SA3	Saldo (3) Nettofinanzierungssaldo (Saldo 1 + Saldo 2)							-1.408.400,00	-519.900,00	-566.003,31
Finanzierungstätigkeit										
6/240200+346000	Investitionsdarlehen von Finanzunternehmen		3514	1				1.485.000,00		
SU 35	Summe Einzahlungen aus der Finanzierungstätigkeit							1.485.000,00	0,00	0,00
1/240200-346000	Investitionsdarlehen von Finanzunternehmen		3614					8.900,00		
SU 36	Summe Auszahlungen aus der Finanzierungstätigkeit							8.900,00	0,00	0,00
SA4	Saldo (4) Geldfluss aus der Finanzierungstätigkeit (35 – 36)							1.476.100,00	0,00	0,00
SA5	Saldo (5) Geldfluss aus der voranschlagswirksamen Gebarung (Saldo 3 + Saldo 4)							67.700,00	-519.900,00	-566.003,31

		MVAG VC QU			Ergebnisvoranschlag			Finanzierungsvoranschlag		
		EH	FH		VA 2026	VA 2025	RA 2024	VA 2026	VA 2025	RA 2024
240300	Kindergarten I. Bachmann-Straße									
Operative Gebarung										
2/240300+810000	Elternbeiträge	2114	3114	13	26.000,00	18.000,00	18.837,88	26.000,00	18.000,00	19.467,22
2/240300+810100	Essenbeitrag KDG Langenharterstr. 5	2114	3114	13	13.500,00	13.500,00	8.260,18	13.500,00	13.500,00	8.408,04
2/240300+810200	Transportbeitrag	2114	3114		500,00	500,00		500,00	500,00	
2/240300+817000	Erträge aus der Auflösung von sonstigen Rückstellungen	2117					56.451,20			
2/240300+829000	sonstige Einnahmen	2116	3116	18			176,99			176,99
2/240300+861000	Transfers von Ländern, Landesfonds und Landeskammern	2121	3121	15		4.100,00	1.100,00		4.100,00	1.100,00
2/240300+863000	von sonstigen Trägern des öffentlic	2121	3121	15	3.900,00	4.600,00		3.900,00	4.600,00	
6/240300+899000	Entnahmen aus Verrechnungsrücklagen zwischen operativer Gebarung und Projekten	2116		1			5.827,50			
SU 21 / 31	Summe Erträge / Einzahlungen operative Gebarung				43.900,00	40.700,00	90.653,75	43.900,00	40.700,00	29.152,25
1/240300-400000	Geringwertige Wirtschaftsgüter des Anlagevermögens	2221	3221	23	11.900,00	8.000,00	10.327,54	11.900,00	8.000,00	10.289,00
1/240300-430000	Lebensmittel	2221	3221	23	12.000,00	12.000,00	11.742,12	12.000,00	12.000,00	12.377,76
1/240300-454000	Reinigungsmittel	2221	3221	23	2.200,00	2.500,00	2.130,10	2.200,00	2.500,00	2.130,10
1/240300-511000	Geldbezüge der Vertragsbediensteten	2211	3211	20	330.900,00	326.900,00	271.160,83	330.900,00	326.900,00	271.160,83
1/240300-580000	DGB zum Ausgleichsfonds für Familie	2212	3212	20	9.700,00	8.000,00	8.362,80	9.700,00	8.000,00	8.362,80
1/240300-582000	DGB zur sozialen Sicherheit	2212	3212	20	66.300,00	67.400,00	55.713,94	66.300,00	67.400,00	55.713,94
1/240300-600000	Strom	2222	3222	24	8.500,00	10.100,00	6.256,23	8.500,00	10.100,00	7.598,22
1/240300-600100	Heizung	2222	3222	24	6.000,00	8.400,00	4.416,27	6.000,00	8.400,00	3.936,18
1/240300-614000	Instandhaltung von Gebäuden	2224	3224	24	8.000,00	8.000,00	16.944,02	8.000,00	8.000,00	16.944,02
1/240300-618000	Instandhaltung von sonstigen Anlage	2224	3224	24	2.000,00	15.000,00	913,40	2.000,00	15.000,00	913,40
1/240300-630000	Postdienste	2222	3222	24	100,00	100,00		100,00	100,00	
1/240300-631000	Telekommunikationsdienste	2222	3222	24	1.400,00	1.400,00	501,56	1.400,00	1.400,00	501,56
1/240300-650000	Zinsen für Finanzschulden in Euro	2241	3241		21.400,00	5.000,00		21.400,00	5.000,00	
1/240300-670000	Versicherungen	2222	3222	24	1.600,00	2.200,00	1.956,67	1.600,00	2.200,00	1.956,67
1/240300-680000	Planmäßige Abschreibung	2226			31.700,00	31.500,00	32.155,70			
1/240300-700000	Mietzinse	2223	3223	24	600,00	600,00	567,78	600,00	600,00	567,78
1/240300-700100	Pachtzinse	2223	3223	24	600,00	600,00	575,56	600,00	600,00	575,56
1/240300-711000	Gebühren Benützung Gemeindeeinricht	2225	3225	24	5.100,00	5.000,00	4.644,10	5.100,00	5.000,00	4.644,10
1/240300-720000	Kostenbeiträge (Kostenersätze) für Leistungen	2225	3225	24	4.000,00	4.000,00	1.307,50	4.000,00	4.000,00	1.307,50
1/240300-728000	Entgelte für sonstige Leistungen (Reinigung+Fensterreinigung)	2225	3225	24	4.800,00	5.000,00		4.800,00	5.000,00	
1/240300-729000	Sonstige Ausgaben	2225	3225	24	2.500,00	2.500,00	1.885,08	2.500,00	2.500,00	1.885,08
SU 22 / 32	Summe Aufwendungen / Auszahlungen operative Gebarung				531.300,00	524.200,00	431.561,20	499.600,00	492.700,00	400.864,50

		MVAG		VC QU	Ergebnisvoranschlag			Finanzierungsvoranschlag		
		EH	FH		VA 2026	VA 2025	RA 2024	VA 2026	VA 2025	RA 2024
SA 0 / SA 1	(0) Nettoergebnis (21 - 22) / (1) Geldfluss operative Gebarung (31 – 32)				-487.400,00	-483.500,00	-340.907,45	-455.700,00	-452.000,00	-371.712,25
SA01	Saldo (01) Haushaltsrücklagen (230 - 240)				0,00	0,00	0,00	0,00	0,00	0,00
SA00	Saldo (00) Nettoergebnis nach Haushaltsrücklagen (Saldo 0 + Saldo 01)				-487.400,00	-483.500,00	-340.907,45			
Investive Gebarung										
6/240300+300742	Kapitaltransfers von Bund, Bundesfonds und Bundeskammern			3331 1				102.000,00		
SU 33	Summe Einzahlungen investive Gebarung							102.000,00	0,00	0,00
1/240300-042000	Betriebsausstattung			3415 2 41				3.100,00	3.000,00	1.960,25
5/240300-061000	Im Bau befindliche Gebäude und Bauten			3413 1				1.205.400,00	1.238.600,00	5.827,50
5/240300-061742	Im Bau befindliche Gebäude und Bauten			3413 1				102.000,00		
SU 34	Summe Auszahlungen investive Gebarung							1.310.500,00	1.241.600,00	7.787,75
SA2	Saldo (2) Geldfluss aus der Investiven Gebarung (33 – 34)							-1.208.500,00	-1.241.600,00	-7.787,75
SA3	Saldo (3) Nettofinanzierungssaldo (Saldo 1 + Saldo 2)							-1.664.200,00	-1.693.600,00	-379.500,00
Finanzierungstätigkeit										
6/240300+346000	Investitionsdarlehen von Finanzunternehmen			3514 1				1.075.400,00	1.238.600,00	
SU 35	Summe Einzahlungen aus der Finanzierungstätigkeit							1.075.400,00	1.238.600,00	0,00
1/240300-346000	Investitionsdarlehen von Finanzunternehmen			3614				12.800,00		
SU 36	Summe Auszahlungen aus der Finanzierungstätigkeit							12.800,00	0,00	0,00
SA4	Saldo (4) Geldfluss aus der Finanzierungstätigkeit (35 – 36)							1.062.600,00	1.238.600,00	0,00
SA5	Saldo (5) Geldfluss aus der voranschlagswirksamen Gebarung (Saldo 3 + Saldo 4)							-601.600,00	-455.000,00	-379.500,00
240400 Kinderbetreuungseinrichtung AWH										
Operative Gebarung										
2/240400+861000	Transfers von Ländern, Landesfonds und Landeskammern	2121	3121		6.300,00			6.300,00		
2/240400+861001	Transfers von Ländern, Landesfonds und Landeskammern	2121	3121		125.000,00			125.000,00		
SU 21 / 31	Summe Erträge / Einzahlungen operative Gebarung				131.300,00	0,00	0,00	131.300,00	0,00	0,00
1/240400-400000	Geringwertige Wirtschaftsgüter des Anlagevermögens	2221	3221	23	500,00	2.800,00	1.615,53	500,00	2.800,00	1.615,53
1/240400-511000	Geldbezüge der Vertragsbediensteten	2211	3211	20	1.000,00	3.200,00	664,00	1.000,00	3.200,00	664,00
1/240400-580000	DGB zum Ausgleichsfonds für Familie	2212	3212	20	100,00	200,00	27,01	100,00	200,00	27,01
1/240400-582000	DGB zur sozialen Sicherheit	2212	3212	20	200,00	600,00	139,05	200,00	600,00	139,05
1/240400-614000	Instandhaltung von Gebäuden	2224	3224	24	13.000,00	22.200,00	1.233,09	13.000,00	22.200,00	1.233,09
1/240400-618000	Instandhaltung von sonstigen Anlage	2224	3224	24	2.000,00	2.000,00		2.000,00	2.000,00	
1/240400-631000	Telekommunikationsdienste	2222	3222	24	500,00	100,00	61,80	500,00	100,00	61,80
1/240400-680000	Planmäßige Abschreibung	2226			3.500,00	3.400,00	3.443,34			
1/240400-700000	Mietzinse	2223	3223	24	32.000,00	31.000,00	21.567,34	32.000,00	31.000,00	21.567,34

		MVAG VC QU			Ergebnisvoranschlag			Finanzierungsvoranschlag		
		EH	FH		VA 2026	VA 2025	RA 2024	VA 2026	VA 2025	RA 2024
1/240400-720000	Kostenbeiträge (Kostenersätze) für Leistungen	2225	3225	24	200,00	200,00	167,50	200,00	200,00	167,50
1/240400-729000	Sonstige Aufwendungen	2225	3225		800,00			800,00		
1/240400-756000	Lfd. Transferzahlungen an sonst.Unt	2233	3233	27	132.200,00	86.300,00	94.424,70	132.200,00	86.300,00	94.424,70
1/240400-775000	Kapitaltransfers an Unternehmen (ohne Finanzunternehmen) und andere	2233			125.000,00					
SU 22 / 32	Summe Aufwendungen / Auszahlungen operative Gebarung				311.000,00	152.000,00	123.343,36	182.500,00	148.600,00	119.900,02
SA 0 / SA 1	(0) Nettoergebnis (21 - 22) / (1) Geldfluss operative Gebarung (31 – 32)				-179.700,00	-152.000,00	-123.343,36	-51.200,00	-148.600,00	-119.900,02
SA01	Saldo (01) Haushaltsrücklagen (230 - 240)				0,00	0,00	0,00	0,00	0,00	0,00
SA00	Saldo (00) Nettoergebnis nach Haushaltsrücklagen (Saldo 0 + Saldo 01)				-179.700,00	-152.000,00	-123.343,36			
Investive Gebarung										
SU 33	Summe Einzahlungen investive Gebarung							0,00	0,00	0,00
1/240400-042000	Betriebsausstattung		3415	2 41				51.500,00	1.300,00	2.635,85
1/240400-775000	Kapitaltransfers an Unternehmen (ohne Finanzunternehmen) und andere		3433					125.000,00		
SU 34	Summe Auszahlungen investive Gebarung							176.500,00	1.300,00	2.635,85
SA2	Saldo (2) Geldfluss aus der Investiven Gebarung (33 – 34)							-176.500,00	-1.300,00	-2.635,85
SA3	Saldo (3) Nettofinanzierungssaldo (Saldo 1 + Saldo 2)							-227.700,00	-149.900,00	-122.535,87
Finanzierungstätigkeit										
SU 35	Summe Einzahlungen aus der Finanzierungstätigkeit							0,00	0,00	0,00
SU 36	Summe Auszahlungen aus der Finanzierungstätigkeit							0,00	0,00	0,00
SA4	Saldo (4) Geldfluss aus der Finanzierungstätigkeit (35 – 36)							0,00	0,00	0,00
SA5	Saldo (5) Geldfluss aus der voranschlagswirksamen Gebarung (Saldo 3 + Saldo 4)							-227.700,00	-149.900,00	-122.535,87
240500	Krabbelstube/Kindergärten Gastbeitrag									
Operative Gebarung										
SU 21 / 31	Summe Erträge / Einzahlungen operative Gebarung				0,00	0,00	0,00	0,00	0,00	0,00
1/240500-752000	Transfers an Gemeinden, Gemeindeverbände (ohne marktbestimmte Tätigkeit) und Gemeindefonds	2231	3231	26	7.500,00	7.500,00	4.074,00	7.500,00	7.500,00	4.074,00
SU 22 / 32	Summe Aufwendungen / Auszahlungen operative Gebarung				7.500,00	7.500,00	4.074,00	7.500,00	7.500,00	4.074,00
SA 0 / SA 1	(0) Nettoergebnis (21 - 22) / (1) Geldfluss operative Gebarung (31 – 32)				-7.500,00	-7.500,00	-4.074,00	-7.500,00	-7.500,00	-4.074,00
SA01	Saldo (01) Haushaltsrücklagen (230 - 240)				0,00	0,00	0,00	0,00	0,00	0,00
SA00	Saldo (00) Nettoergebnis nach Haushaltsrücklagen (Saldo 0 + Saldo 01)				-7.500,00	-7.500,00	-4.074,00			
Investive Gebarung										
SU 33	Summe Einzahlungen investive Gebarung							0,00	0,00	0,00
SU 34	Summe Auszahlungen investive Gebarung							0,00	0,00	0,00
SA2	Saldo (2) Geldfluss aus der Investiven Gebarung (33 – 34)							0,00	0,00	0,00

		MVAG VC QU			Ergebnisvoranschlag			Finanzierungsvoranschlag		
		EH	FH		VA 2026	VA 2025	RA 2024	VA 2026	VA 2025	RA 2024
SA3	Saldo (3) Nettofinanzierungssaldo (Saldo 1 + Saldo 2)							-7.500,00	-7.500,00	-4.074,00
Finanzierungstätigkeit										
SU 35	Summe Einzahlungen aus der Finanzierungstätigkeit							0,00	0,00	0,00
SU 36	Summe Auszahlungen aus der Finanzierungstätigkeit							0,00	0,00	0,00
SA4	Saldo (4) Geldfluss aus der Finanzierungstätigkeit (35 – 36)							0,00	0,00	0,00
SA5	Saldo (5) Geldfluss aus der voranschlagswirksamen Gebarung (Saldo 3 + Saldo 4)							-7.500,00	-7.500,00	-4.074,00
25	Außerschulische Jugenderziehung									
250	Horte für Schülerinnen und Schüler									
250000	Horte für Schülerinnen und Schüler									
Operative Gebarung										
2/250000+810000	Elternbeiträge	2114	3114	13	30.000,00	40.000,00	38.812,30	30.000,00	40.000,00	39.140,38
2/250000+810100	Essensbeitrag Schülerhort	2114	3114	13	6.000,00	8.500,00	7.653,48	6.000,00	8.500,00	7.918,45
2/250000+817000	Erträge aus der Auflösung von sonstigen Rückstellungen	2117					24.871,46			
2/250000+861000	Laufende Transferzahlungen von Länd	2121	3121	15	14.500,00	14.500,00	15.055,60	14.500,00	14.500,00	15.055,60
2/250000+863000	Transfers von sonstigen Trägern öffentlichen Rechts und Sozialversicherungsträgern	2121	3121	15	15.800,00	14.500,00	14.065,30	15.800,00	14.500,00	14.065,30
SU 21 / 31	Summe Erträge / Einzahlungen operative Gebarung				66.300,00	77.500,00	100.458,14	66.300,00	77.500,00	76.179,73
1/250000-400000	Geringwertige Wirtschaftsgüter des Anlagevermögens	2221	3221	23	2.500,00	5.500,00	3.900,13	2.500,00	5.500,00	4.138,79
1/250000-454000	Reinigungsmittel	2221	3221	23	700,00	800,00	584,64	700,00	800,00	584,64
1/250000-510000	Geldbezüge der Vertragsbediensteten	2211	3211	20	118.800,00	91.700,00	85.615,76	118.800,00	91.700,00	85.615,76
1/250000-511000	Geldbezüge der Vertragsbediensteten	2211	3211	20	93.100,00	51.000,00	58.134,63	93.100,00	51.000,00	58.134,63
1/250000-511200	Abfertigung	2211	3211		65.900,00			65.900,00		
1/250000-580000	DGB zum Ausgleichsfonds für Familie	2212	3212	20	4.800,00	4.000,00	4.726,59	4.800,00	4.000,00	4.726,59
1/250000-582000	DGB zur sozialen Sicherheit	2212	3212	20	45.400,00	34.000,00	35.961,00	45.400,00	34.000,00	35.961,00
1/250000-614000	Instandhaltung von Gebäuden	2224	3224	24	1.000,00	1.000,00	542,50	1.000,00	1.000,00	260,17
1/250000-618000	Instandhaltung von sonstigen Anlage	2224	3224	24	1.500,00	1.500,00	48,68	1.500,00	1.500,00	48,68
1/250000-631000	Telekommunikationsdienste	2222	3222	24	100,00	100,00	68,66	100,00	100,00	68,66
1/250000-680000	Planmäßige Abschreibung	2226			1.500,00	1.000,00	877,44			
1/250000-720000	Kostenbeiträge (Kostenersätze) für Leistungen	2225	3225	24	100,00	100,00		100,00	100,00	
1/250000-728000	Entgelte f.sonst.Leistungen v.Gewer	2225	3225	24	8.000,00	10.500,00	6.271,37	8.000,00	10.500,00	7.089,55
1/250000-729000	Sonstige Ausgaben	2225	3225	24	3.000,00	2.000,00	1.445,27	3.000,00	2.000,00	1.445,27
SU 22 / 32	Summe Aufwendungen / Auszahlungen operative Gebarung				346.400,00	203.200,00	198.176,67	344.900,00	202.200,00	198.073,74
SA 0 / SA 1	(0) Nettoergebnis (21 - 22) / (1) Geldfluss operative Gebarung (31 – 32)				-280.100,00	-125.700,00	-97.718,53	-278.600,00	-124.700,00	-121.894,01
SA01	Saldo (01) Haushaltsrücklagen (230 - 240)				0,00	0,00	0,00	0,00	0,00	0,00

		MVAG VC QU			Ergebnisvoranschlag			Finanzierungsvoranschlag		
		EH	FH		VA 2026	VA 2025	RA 2024	VA 2026	VA 2025	RA 2024
SA00	Saldo (00) Nettoergebnis nach Haushaltsrücklagen (Saldo 0 + Saldo 01)				-280.100,00	-125.700,00	-97.718,53			
Investive Gebarung										
SU 33	Summe Einzahlungen investive Gebarung							0,00	0,00	0,00
1/250000-042000	Betriebsausstattung		3415	2 41				8.900,00	8.400,00	4.266,52
SU 34	Summe Auszahlungen investive Gebarung							8.900,00	8.400,00	4.266,52
SA2	Saldo (2) Geldfluss aus der Investiven Gebarung (33 – 34)							-8.900,00	-8.400,00	-4.266,52
SA3	Saldo (3) Nettofinanzierungssaldo (Saldo 1 + Saldo 2)							-287.500,00	-133.100,00	-126.160,53
Finanzierungstätigkeit										
SU 35	Summe Einzahlungen aus der Finanzierungstätigkeit							0,00	0,00	0,00
SU 36	Summe Auszahlungen aus der Finanzierungstätigkeit							0,00	0,00	0,00
SA4	Saldo (4) Geldfluss aus der Finanzierungstätigkeit (35 – 36)							0,00	0,00	0,00
SA5	Saldo (5) Geldfluss aus der voranschlagswirksamen Gebarung (Saldo 3 + Saldo 4)							-287.500,00	-133.100,00	-126.160,53
259	Sonstige Einrichtungen und Maßnahmen									
259000	Jugendzentrum									
Operative Gebarung										
2/259000+808000	Veräußerung v. Lebensmittel	2116	3116	16	3.000,00	3.000,00	88,01	3.000,00	3.000,00	88,01
2/259000+817000	Erträge aus der Auflösung von sonstigen Rückstellungen	2117					27.808,35			
SU 21 / 31	Summe Erträge / Einzahlungen operative Gebarung				3.000,00	3.000,00	27.896,36	3.000,00	3.000,00	88,01
1/259000-400000	Geringwertige Wirtschaftsgüter des Anlagevermögens	2221	3221	23	1.500,00	1.500,00	536,02	1.500,00	1.500,00	536,02
1/259000-430000	Lebensmittel	2221	3221	23	3.000,00	3.000,00	2.821,61	3.000,00	3.000,00	2.821,61
1/259000-454000	Reinigungsmittel	2221	3221	23	400,00	500,00	17,27	400,00	500,00	17,27
1/259000-510000	Geldbezüge der Vertragsbediensteten	2211	3211	20	44.000,00	61.100,00	57.532,24	44.000,00	61.100,00	57.532,24
1/259000-511000	Geldbezüge der Vertragsbediensteten	2211	3211	20	38.400,00	18.800,00	13.778,05	38.400,00	18.800,00	13.778,05
1/259000-580000	DGB zum Ausgleichsfonds für Familie	2212	3212	20	2.900,00	2.200,00	2.243,54	2.900,00	2.200,00	2.243,54
1/259000-582000	DGB zur sozialen Sicherheit	2212	3212	20	15.600,00	14.900,00	13.698,03	15.600,00	14.900,00	13.698,03
1/259000-600000	Strom	2222	3222	24	1.000,00	1.000,00	712,09	1.000,00	1.000,00	712,09
1/259000-600100	Heizung	2222	3222	24	1.600,00	1.900,00	1.323,04	1.600,00	1.900,00	1.323,04
1/259000-614000	Instandhaltung von Gebäuden	2224	3224	24	3.000,00	3.000,00	2.644,84	3.000,00	3.000,00	2.644,84
1/259000-618000	Instandhaltung von sonstigen Anlage	2224	3224	24	1.000,00	1.000,00		1.000,00	1.000,00	
1/259000-631000	Telekommunikationsdienste	2222	3222	24	300,00	300,00	127,67	300,00	300,00	127,67
1/259000-680000	Planmäßige Abschreibung	2226			1.100,00	1.200,00	1.323,91			
1/259000-711000	Gebühren Benützung Gemeindeeinricht	2225	3225	24	1.500,00	1.500,00	1.411,24	1.500,00	1.500,00	1.411,24
1/259000-720000	Kostenbeiträge (Kostenersätze) für Leistungen	2225	3225	24	200,00	200,00	172,50	200,00	200,00	172,50
1/259000-728000	Entgelte für sonstige Leistungen	2225	3225	24	500,00	500,00	610,00	500,00	500,00	610,00

		MVAG		VC QU	Ergebnisvoranschlag			Finanzierungsvoranschlag		
		EH	FH		VA 2026	VA 2025	RA 2024	VA 2026	VA 2025	RA 2024
1/259000-728100	Entgelte für sonstige Leistungen (Fensterreinigung)	2225	3225		500,00	500,00		500,00	500,00	
1/259000-729000	Sonstige Ausgaben	2225	3225	24	1.500,00	1.500,00	868,16	1.500,00	1.500,00	868,16
SU 22 / 32	Summe Aufwendungen / Auszahlungen operative Gebarung				118.000,00	114.600,00	99.820,21	116.900,00	113.400,00	98.496,30
SA 0 / SA 1	(0) Nettoergebnis (21 - 22) / (1) Geldfluss operative Gebarung (31 - 32)				-115.000,00	-111.600,00	-71.923,85	-113.900,00	-110.400,00	-98.408,29
SA01	Saldo (01) Haushaltsrücklagen (230 - 240)				0,00	0,00	0,00	0,00	0,00	0,00
SA00	Saldo (00) Nettoergebnis nach Haushaltsrücklagen (Saldo 0 + Saldo 01)				-115.000,00	-111.600,00	-71.923,85			
Investive Gebarung										
SU 33	Summe Einzahlungen investive Gebarung							0,00	0,00	0,00
SU 34	Summe Auszahlungen investive Gebarung							0,00	0,00	0,00
SA2	Saldo (2) Geldfluss aus der Investiven Gebarung (33 - 34)							0,00	0,00	0,00
SA3	Saldo (3) Nettofinanzierungssaldo (Saldo 1 + Saldo 2)							-113.900,00	-110.400,00	-98.408,29
Finanzierungstätigkeit										
SU 35	Summe Einzahlungen aus der Finanzierungstätigkeit							0,00	0,00	0,00
SU 36	Summe Auszahlungen aus der Finanzierungstätigkeit							0,00	0,00	0,00
SA4	Saldo (4) Geldfluss aus der Finanzierungstätigkeit (35 - 36)							0,00	0,00	0,00
SA5	Saldo (5) Geldfluss aus der voranschlagswirksamen Gebarung (Saldo 3 + Saldo 4)							-113.900,00	-110.400,00	-98.408,29
259100	Kinderferienbetreuung									
Operative Gebarung										
2/259100+810000	Sonstige Einnahmen	2114	3114	13	2.000,00	5.500,00	5.860,50	2.000,00	5.500,00	5.860,50
2/259100+861000	Transfers von Ländern, Landesfonds und Landeskammern	2121	3121	15	2.500,00	7.000,00	6.750,00	2.500,00	7.000,00	6.750,00
SU 21 / 31	Summe Erträge / Einzahlungen operative Gebarung				4.500,00	12.500,00	12.610,50	4.500,00	12.500,00	12.610,50
1/259100-511000	Geldbezüge der Vertragsbediensteten	2211	3211	20	39.000,00	57.800,00	45.118,79	39.000,00	57.800,00	45.118,79
1/259100-580000	DGB zum Ausgleichsfonds für Familie	2212	3212	20	1.300,00	2.200,00	1.659,07	1.300,00	2.200,00	1.659,07
1/259100-582000	DGB zur sozialen Sicherheit	2212	3212	20	7.600,00	12.100,00	8.863,44	7.600,00	12.100,00	8.863,44
1/259100-600000	Strom	2222	3222		1.800,00	1.800,00	101,08	1.800,00	1.800,00	101,08
1/259100-600100	Heizung	2222	3222		5.600,00	5.500,00	423,31	5.600,00	5.500,00	423,31
1/259100-614000	Instandhaltung von Gebäuden	2224	3224	24	3.000,00	2.500,00	107,11	3.000,00	2.500,00	107,11
1/259100-670000	Versicherungen	2222	3222	24	100,00	400,00	316,88	100,00	400,00	316,88
1/259100-720000	Kostenbeiträge (Kostenersätze) für Leistungen	2225	3225	24	500,00	500,00	252,50	500,00	500,00	252,50
1/259100-729000	Sonstige Ausgaben	2225	3225	24	7.000,00	7.000,00	13.019,94	7.000,00	7.000,00	13.019,94
SU 22 / 32	Summe Aufwendungen / Auszahlungen operative Gebarung				65.900,00	89.800,00	69.862,12	65.900,00	89.800,00	69.862,12
SA 0 / SA 1	(0) Nettoergebnis (21 - 22) / (1) Geldfluss operative Gebarung (31 - 32)				-61.400,00	-77.300,00	-57.251,62	-61.400,00	-77.300,00	-57.251,62
SA01	Saldo (01) Haushaltsrücklagen (230 - 240)				0,00	0,00	0,00	0,00	0,00	0,00
SA00	Saldo (00) Nettoergebnis nach Haushaltsrücklagen (Saldo 0 + Saldo 01)				-61.400,00	-77.300,00	-57.251,62			

		MVAG	VC QU	Ergebnisvoranschlag			Finanzierungsvoranschlag		
		EH	FH	VA 2026	VA 2025	RA 2024	VA 2026	VA 2025	RA 2024
Investive Gebarung									
SU 33	Summe Einzahlungen investive Gebarung						0,00	0,00	0,00
SU 34	Summe Auszahlungen investive Gebarung						0,00	0,00	0,00
SA2	Saldo (2) Geldfluss aus der Investiven Gebarung (33 – 34)						0,00	0,00	0,00
SA3	Saldo (3) Nettofinanzierungssaldo (Saldo 1 + Saldo 2)						-61.400,00	-77.300,00	-57.251,62
Finanzierungstätigkeit									
SU 35	Summe Einzahlungen aus der Finanzierungstätigkeit						0,00	0,00	0,00
SU 36	Summe Auszahlungen aus der Finanzierungstätigkeit						0,00	0,00	0,00
SA4	Saldo (4) Geldfluss aus der Finanzierungstätigkeit (35 – 36)						0,00	0,00	0,00
SA5	Saldo (5) Geldfluss aus der voranschlagswirksamen Gebarung (Saldo 3 + Saldo 4)						-61.400,00	-77.300,00	-57.251,62
259200 Jugend - Sonstige Maßnahmen									
Operative Gebarung									
SU 21 / 31	Summe Erträge / Einzahlungen operative Gebarung			0,00	0,00	0,00	0,00	0,00	0,00
1/259200-729000	Sonstige Ausgaben	2225	3225	24	6.000,00	3.200,00	4.906,77	6.000,00	4.906,77
1/259200-757000	Subventionen - Jugend	2234	3234	27	2.200,00	2.700,00	1.520,00	2.200,00	1.520,00
1/259200-777000	Sondersubvention Jugend	2234		44			2.500,00		
SU 22 / 32	Summe Aufwendungen / Auszahlungen operative Gebarung				8.200,00	5.900,00	8.926,77	8.200,00	6.426,77
SA 0 / SA 1	(0) Nettoergebnis (21 - 22) / (1) Geldfluss operative Gebarung (31 – 32)				-8.200,00	-5.900,00	-8.926,77	-8.200,00	-6.426,77
SA01	Saldo (01) Haushaltsrücklagen (230 - 240)				0,00	0,00	0,00	0,00	0,00
SA00	Saldo (00) Nettoergebnis nach Haushaltsrücklagen (Saldo 0 + Saldo 01)				-8.200,00	-5.900,00	-8.926,77		
Investive Gebarung									
SU 33	Summe Einzahlungen investive Gebarung						0,00	0,00	0,00
1/259200-777000	Sondersubvention Jugend		3434	44					2.500,00
SU 34	Summe Auszahlungen investive Gebarung						0,00	0,00	2.500,00
SA2	Saldo (2) Geldfluss aus der Investiven Gebarung (33 – 34)						0,00	0,00	-2.500,00
SA3	Saldo (3) Nettofinanzierungssaldo (Saldo 1 + Saldo 2)						-8.200,00	-5.900,00	-8.926,77
Finanzierungstätigkeit									
SU 35	Summe Einzahlungen aus der Finanzierungstätigkeit						0,00	0,00	0,00
SU 36	Summe Auszahlungen aus der Finanzierungstätigkeit						0,00	0,00	0,00
SA4	Saldo (4) Geldfluss aus der Finanzierungstätigkeit (35 – 36)						0,00	0,00	0,00
SA5	Saldo (5) Geldfluss aus der voranschlagswirksamen Gebarung (Saldo 3 + Saldo 4)						-8.200,00	-5.900,00	-8.926,77

		MVAG		VC QU	Ergebnisvoranschlag			Finanzierungsvoranschlag		
		EH	FH		VA 2026	VA 2025	RA 2024	VA 2026	VA 2025	RA 2024
26	Sport und außerschulische Leibeserziehung									
262	Sportplätze									
262000	Sportplatz ASK St. Valentin									
Operative Gebarung										
SU 21 / 31	Summe Erträge / Einzahlungen operative Gebarung				0,00	0,00	0,00	0,00	0,00	0,00
1/262000-670000	Versicherungen	2222	3222	24	2.300,00	5.200,00	4.731,00	2.300,00	5.200,00	4.731,00
1/262000-700000	Mietzinse	2223	3223	24	23.200,00	23.200,00	23.174,40	23.200,00	23.200,00	23.174,40
1/262000-720000	Kostenbeiträge (Kostenersätze) für Leistungen	2225	3225	24	100,00	100,00		100,00	100,00	
1/262000-729000	Sonstige Ausgaben	2225	3225	24	200,00	200,00		200,00	200,00	
1/262000-757000	Transfers an private Organisationen ohne Erwerbszweck	2234	3234	27	18.300,00	18.300,00	18.300,00	18.300,00	18.300,00	18.300,00
SU 22 / 32	Summe Aufwendungen / Auszahlungen operative Gebarung				44.100,00	47.000,00	46.205,40	44.100,00	47.000,00	46.205,40
SA 0 / SA 1	(0) Nettoergebnis (21 - 22) / (1) Geldfluss operative Gebarung (31 - 32)				-44.100,00	-47.000,00	-46.205,40	-44.100,00	-47.000,00	-46.205,40
SA01	Saldo (01) Haushaltsrücklagen (230 - 240)				0,00	0,00	0,00	0,00	0,00	0,00
SA00	Saldo (00) Nettoergebnis nach Haushaltsrücklagen (Saldo 0 + Saldo 01)				-44.100,00	-47.000,00	-46.205,40			
Investive Gebarung										
SU 33	Summe Einzahlungen investive Gebarung							0,00	0,00	0,00
SU 34	Summe Auszahlungen investive Gebarung							0,00	0,00	0,00
SA2	Saldo (2) Geldfluss aus der Investiven Gebarung (33 - 34)							0,00	0,00	0,00
SA3	Saldo (3) Nettofinanzierungssaldo (Saldo 1 + Saldo 2)							-44.100,00	-47.000,00	-46.205,40
Finanzierungstätigkeit										
SU 35	Summe Einzahlungen aus der Finanzierungstätigkeit							0,00	0,00	0,00
SU 36	Summe Auszahlungen aus der Finanzierungstätigkeit							0,00	0,00	0,00
SA4	Saldo (4) Geldfluss aus der Finanzierungstätigkeit (35 - 36)							0,00	0,00	0,00
SA5	Saldo (5) Geldfluss aus der voranschlagswirksamen Gebarung (Saldo 3 + Saldo 4)							-44.100,00	-47.000,00	-46.205,40
262100	Sportplatz SC St. Valentin									
Operative Gebarung										
SU 21 / 31	Summe Erträge / Einzahlungen operative Gebarung				0,00	0,00	0,00	0,00	0,00	0,00
1/262100-670000	Versicherungen	2222	3222	24	5.000,00	4.900,00		5.000,00	4.900,00	
1/262100-680000	Planmäßige Abschreibung	2226			11.200,00	11.200,00	11.174,73			
1/262100-720000	Kostenbeiträge (Kostenersätze) für Leistungen	2225	3225	24	100,00	100,00		100,00	100,00	
1/262100-729000	Sonstige Ausgaben	2225	3225	24	200,00	200,00		200,00	200,00	
1/262100-757000	Transfers an private Organisationen ohne Erwerbszweck	2234	3234	27	18.300,00	18.300,00	18.300,00	18.300,00	18.300,00	18.300,00
SU 22 / 32	Summe Aufwendungen / Auszahlungen operative Gebarung				34.800,00	34.700,00	29.474,73	23.600,00	23.500,00	18.300,00

		MVAG	VC QU	Ergebnisvoranschlag			Finanzierungsvoranschlag		
		EH	FH	VA 2026	VA 2025	RA 2024	VA 2026	VA 2025	RA 2024
SA 0 / SA 1	(0) Nettoergebnis (21 - 22) / (1) Geldfluss operative Gebarung (31 – 32)			-34.800,00	-34.700,00	-29.474,73	-23.600,00	-23.500,00	-18.300,00
SA01	Saldo (01) Haushaltsrücklagen (230 - 240)			0,00	0,00	0,00	0,00	0,00	0,00
SA00	Saldo (00) Nettoergebnis nach Haushaltsrücklagen (Saldo 0 + Saldo 01)			-34.800,00	-34.700,00	-29.474,73			
Investive Gebarung									
SU 33	Summe Einzahlungen investive Gebarung						0,00	0,00	0,00
SU 34	Summe Auszahlungen investive Gebarung						0,00	0,00	0,00
SA2	Saldo (2) Geldfluss aus der Investiven Gebarung (33 – 34)						0,00	0,00	0,00
SA3	Saldo (3) Nettofinanzierungssaldo (Saldo 1 + Saldo 2)						-23.600,00	-23.500,00	-18.300,00
Finanzierungstätigkeit									
SU 35	Summe Einzahlungen aus der Finanzierungstätigkeit						0,00	0,00	0,00
SU 36	Summe Auszahlungen aus der Finanzierungstätigkeit						0,00	0,00	0,00
SA4	Saldo (4) Geldfluss aus der Finanzierungstätigkeit (35 – 36)						0,00	0,00	0,00
SA5	Saldo (5) Geldfluss aus der voranschlagswirksamen Gebarung (Saldo 3 + Saldo 4)						-23.600,00	-23.500,00	-18.300,00
263	Turn- und Sporthallen								
263000	Turn- und Sporthallen								
Operative Gebarung									
SU 21 / 31	Summe Erträge / Einzahlungen operative Gebarung			0,00	0,00	0,00	0,00	0,00	0,00
1/263000-757000	Subventionen für Hallenbenützung	2234	3234	27	16.100,00	16.100,00	16.051,20	16.100,00	16.051,20
SU 22 / 32	Summe Aufwendungen / Auszahlungen operative Gebarung				16.100,00	16.100,00	16.100,00	16.100,00	16.051,20
SA 0 / SA 1	(0) Nettoergebnis (21 - 22) / (1) Geldfluss operative Gebarung (31 – 32)				-16.100,00	-16.100,00	-16.051,20	-16.100,00	-16.051,20
SA01	Saldo (01) Haushaltsrücklagen (230 - 240)				0,00	0,00	0,00	0,00	0,00
SA00	Saldo (00) Nettoergebnis nach Haushaltsrücklagen (Saldo 0 + Saldo 01)				-16.100,00	-16.100,00	-16.051,20		
Investive Gebarung									
SU 33	Summe Einzahlungen investive Gebarung						0,00	0,00	0,00
SU 34	Summe Auszahlungen investive Gebarung						0,00	0,00	0,00
SA2	Saldo (2) Geldfluss aus der Investiven Gebarung (33 – 34)						0,00	0,00	0,00
SA3	Saldo (3) Nettofinanzierungssaldo (Saldo 1 + Saldo 2)						-16.100,00	-16.100,00	-16.051,20
Finanzierungstätigkeit									
SU 35	Summe Einzahlungen aus der Finanzierungstätigkeit						0,00	0,00	0,00
SU 36	Summe Auszahlungen aus der Finanzierungstätigkeit						0,00	0,00	0,00
SA4	Saldo (4) Geldfluss aus der Finanzierungstätigkeit (35 – 36)						0,00	0,00	0,00
SA5	Saldo (5) Geldfluss aus der voranschlagswirksamen Gebarung (Saldo 3 + Saldo 4)						-16.100,00	-16.100,00	-16.051,20

		MVAG VC QU			Ergebnisvoranschlag			Finanzierungsvoranschlag		
		EH	FH		VA 2026	VA 2025	RA 2024	VA 2026	VA 2025	RA 2024
265	Tennisplätze und -hallen									
265000	Tennisplätze und -hallen									
Operative Gebarung										
SU 21 / 31	Summe Erträge / Einzahlungen operative Gebarung				0,00	0,00	0,00	0,00	0,00	0,00
1/265000-670000	Versicherungen	2222	3222	24	500,00	800,00	659,90	500,00	800,00	659,90
1/265000-680000	Planmäßige Abschreibung	2226			5.200,00	5.200,00	5.158,34			
1/265000-729000	Sonstige Ausgaben	2225	3225	24	100,00	100,00		100,00	100,00	
1/265000-757000	Transfers an private Organisationen ohne Erwerbszweck	2234	3234	27	8.300,00	8.300,00	8.300,00	8.300,00	8.300,00	8.300,00
SU 22 / 32	Summe Aufwendungen / Auszahlungen operative Gebarung				14.100,00	14.400,00	14.118,24	8.900,00	9.200,00	8.959,90
SA 0 / SA 1	(0) Nettoergebnis (21 - 22) / (1) Geldfluss operative Gebarung (31 - 32)				-14.100,00	-14.400,00	-14.118,24	-8.900,00	-9.200,00	-8.959,90
SA01	Saldo (01) Haushaltsrücklagen (230 - 240)				0,00	0,00	0,00	0,00	0,00	0,00
SA00	Saldo (00) Nettoergebnis nach Haushaltsrücklagen (Saldo 0 + Saldo 01)				-14.100,00	-14.400,00	-14.118,24			
Investive Gebarung										
SU 33	Summe Einzahlungen investive Gebarung							0,00	0,00	0,00
SU 34	Summe Auszahlungen investive Gebarung							0,00	0,00	0,00
SA2	Saldo (2) Geldfluss aus der Investiven Gebarung (33 - 34)							0,00	0,00	0,00
SA3	Saldo (3) Nettofinanzierungssaldo (Saldo 1 + Saldo 2)							-8.900,00	-9.200,00	-8.959,90
Finanzierungstätigkeit										
SU 35	Summe Einzahlungen aus der Finanzierungstätigkeit							0,00	0,00	0,00
SU 36	Summe Auszahlungen aus der Finanzierungstätigkeit							0,00	0,00	0,00
SA4	Saldo (4) Geldfluss aus der Finanzierungstätigkeit (35 - 36)							0,00	0,00	0,00
SA5	Saldo (5) Geldfluss aus der voranschlagswirksamen Gebarung (Saldo 3 + Saldo 4)							-8.900,00	-9.200,00	-8.959,90
269	Sonstige Einrichtungen und Maßnahmen									
269000	Sonstige Einrichtungen und Maßnahmen									
Operative Gebarung										
2/269000+813000	Erträge aus der Auflösung von Investitionszuschüssen (Kapitaltransfers)	2127			1.700,00	300,00	537,88			
SU 21 / 31	Summe Erträge / Einzahlungen operative Gebarung				1.700,00	300,00	537,88	0,00	0,00	0,00
1/269000-511000	Geldbezüge der Vertragsbediensteten	2211	3211	20	1.000,00	8.400,00	6.656,00	1.000,00	8.400,00	6.656,00
1/269000-580000	DGB zum Ausgleichsfonds für Familie	2212	3212	20	100,00	400,00	270,46	100,00	400,00	270,46
1/269000-582000	DGB zur sozialen Sicherheit	2212	3212	20	200,00	1.700,00	1.393,69	200,00	1.700,00	1.393,69
1/269000-619000	Instandhaltung von Sonderanlagen	2224	3224		15.000,00	5.000,00		15.000,00	5.000,00	
1/269000-680000	Planmäßige Abschreibung	2226			17.300,00	10.000,00	7.992,09			
1/269000-711000	Gebühren für die Benützung von Gemeindeeinrichtungen und Anlagen gemäß FAG	2225	3225	24	1.400,00	1.400,00	1.328,04	1.400,00	1.400,00	1.328,04

		MVAG VC QU			Ergebnisvoranschlag			Finanzierungsvoranschlag		
		EH	FH		VA 2026	VA 2025	RA 2024	VA 2026	VA 2025	RA 2024
1/269000-720000	Kostenbeiträge (Kostenersätze) für Leistungen	2225	3225	24	1.000,00	1.000,00	2.122,50	1.000,00	1.000,00	2.122,50
1/269000-728000	Entgelte für sonstige Leistungen (WC)	2225	3225		6.400,00	6.400,00	2.519,50	6.400,00	6.400,00	2.519,50
1/269000-729000	Sonstige Maßnahmen, Veranstaltungen	2225	3225	24	20.000,00	20.000,00	27.258,49	20.000,00	20.000,00	27.258,49
1/269000-757000	Subventionen - Sport	2234	3234	27	19.500,00	19.800,00	18.832,00	19.500,00	19.800,00	20.419,75
1/269000-777000	Sondersubventionen Sport	2234		44	49.000,00	100.100,00	34.039,00			
SU 22 / 32	Summe Aufwendungen / Auszahlungen operative Gebarung				130.900,00	174.200,00	102.411,77	64.600,00	64.100,00	61.968,43
SA 0 / SA 1	(0) Nettoergebnis (21 - 22) / (1) Geldfluss operative Gebarung (31 - 32)				-129.200,00	-173.900,00	-101.873,89	-64.600,00	-64.100,00	-61.968,43
SA01	Saldo (01) Haushaltsrücklagen (230 - 240)				0,00	0,00	0,00	0,00	0,00	0,00
SA00	Saldo (00) Nettoergebnis nach Haushaltsrücklagen (Saldo 0 + Saldo 01)				-129.200,00	-173.900,00	-101.873,89			
Investive Gebarung										
2/269000+301000	Kapitaltransfers von Ländern, Landesfonds und Landeskammern		3331	33				7.500,00	33.000,00	15.500,00
SU 33	Summe Einzahlungen investive Gebarung							7.500,00	33.000,00	15.500,00
1/269000-060000	Im Bau befindliche Grundstückseinrichtungen		3412	2 40				50.000,00	188.000,00	155.327,82
1/269000-777000	Sondersubventionen Sport		3434	44				49.000,00	100.100,00	34.404,00
SU 34	Summe Auszahlungen investive Gebarung							99.000,00	288.100,00	189.731,82
SA2	Saldo (2) Geldfluss aus der Investiven Gebarung (33 - 34)							-91.500,00	-255.100,00	-174.231,82
SA3	Saldo (3) Nettofinanzierungssaldo (Saldo 1 + Saldo 2)							-156.100,00	-319.200,00	-236.200,25
Finanzierungstätigkeit										
SU 35	Summe Einzahlungen aus der Finanzierungstätigkeit							0,00	0,00	0,00
SU 36	Summe Auszahlungen aus der Finanzierungstätigkeit							0,00	0,00	0,00
SA4	Saldo (4) Geldfluss aus der Finanzierungstätigkeit (35 - 36)							0,00	0,00	0,00
SA5	Saldo (5) Geldfluss aus der voranschlagswirksamen Gebarung (Saldo 3 + Saldo 4)							-156.100,00	-319.200,00	-236.200,25
Operative Gebarung										
2/270000+810000	Einnahmen aus Kursen und Vorträgen	2114	3114	13	35.000,00	35.000,00	33.246,00	35.000,00	35.000,00	33.246,00
2/270000+863000	Subvention von sonst. Trägern offen	2121	3121	15	1.300,00	1.300,00	2.251,31	1.300,00	1.300,00	2.251,31
SU 21 / 31	Summe Erträge / Einzahlungen operative Gebarung				36.300,00	36.300,00	35.497,31	36.300,00	36.300,00	35.497,31
1/270000-400000	Geringwertige Wirtschaftsgüter des Anlagevermögens	2221	3221	23	500,00	500,00		500,00	500,00	
1/270000-511000	Geldbezüge der Vertragsbediensteten	2211	3211	20	500,00	200,00	240,00	500,00	200,00	240,00
1/270000-580000	DGB zum Ausgleichsfonds für Familie	2212	3212	20	100,00	100,00	9,75	100,00	100,00	9,75
1/270000-582000	DGB zur sozialen Sicherheit	2212	3212	20	100,00	100,00	50,27	100,00	100,00	50,27

		MVAG VC QU			Ergebnisvoranschlag			Finanzierungsvoranschlag		
		EH	FH		VA 2026	VA 2025	RA 2024	VA 2026	VA 2025	RA 2024
1/270000-720000	Kostenbeiträge (Kostenersätze) für Leistungen	2225	3225	24	100,00		70,00	100,00		70,00
1/270000-728000	Entgelte für sonstige Leistungen	2225	3225	24	30.000,00	30.000,00	28.143,84	30.000,00	30.000,00	28.143,84
1/270000-729000	Sonstige Ausgaben	2225	3225	24	100,00	100,00	15,00	100,00	100,00	15,00
SU 22 / 32	Summe Aufwendungen / Auszahlungen operative Gebarung				31.400,00	31.000,00	28.528,86	31.400,00	31.000,00	28.528,86
SA 0 / SA 1	(0) Nettoergebnis (21 - 22) / (1) Geldfluss operative Gebarung (31 - 32)				4.900,00	5.300,00	6.968,45	4.900,00	5.300,00	6.968,45
SA01	Saldo (01) Haushaltsrücklagen (230 - 240)				0,00	0,00	0,00	0,00	0,00	0,00
SA00	Saldo (00) Nettoergebnis nach Haushaltsrücklagen (Saldo 0 + Saldo 01)				4.900,00	5.300,00	6.968,45			
Investive Gebarung										
SU 33	Summe Einzahlungen investive Gebarung							0,00	0,00	0,00
SU 34	Summe Auszahlungen investive Gebarung							0,00	0,00	0,00
SA2	Saldo (2) Geldfluss aus der Investiven Gebarung (33 - 34)							0,00	0,00	0,00
SA3	Saldo (3) Nettofinanzierungssaldo (Saldo 1 + Saldo 2)							4.900,00	5.300,00	6.968,45
Finanzierungstätigkeit										
SU 35	Summe Einzahlungen aus der Finanzierungstätigkeit							0,00	0,00	0,00
SU 36	Summe Auszahlungen aus der Finanzierungstätigkeit							0,00	0,00	0,00
SA4	Saldo (4) Geldfluss aus der Finanzierungstätigkeit (35 - 36)							0,00	0,00	0,00
SA5	Saldo (5) Geldfluss aus der voranschlagswirksamen Gebarung (Saldo 3 + Saldo 4)							4.900,00	5.300,00	6.968,45
272	Volksbildungsheime									
272000	Volksbildungsheime									
Operative Gebarung										
SU 21 / 31	Summe Erträge / Einzahlungen operative Gebarung				0,00	0,00	0,00	0,00	0,00	0,00
1/272000-757000	Laufende Transferzahlungen an private Organisationen ohne Erwerbszweck	2234	3234	27	4.800,00	9.600,00	9.600,00	4.800,00	9.600,00	9.600,00
SU 22 / 32	Summe Aufwendungen / Auszahlungen operative Gebarung				4.800,00	9.600,00	9.600,00	4.800,00	9.600,00	9.600,00
SA 0 / SA 1	(0) Nettoergebnis (21 - 22) / (1) Geldfluss operative Gebarung (31 - 32)				-4.800,00	-9.600,00	-9.600,00	-4.800,00	-9.600,00	-9.600,00
SA01	Saldo (01) Haushaltsrücklagen (230 - 240)				0,00	0,00	0,00	0,00	0,00	0,00
SA00	Saldo (00) Nettoergebnis nach Haushaltsrücklagen (Saldo 0 + Saldo 01)				-4.800,00	-9.600,00	-9.600,00			
Investive Gebarung										
SU 33	Summe Einzahlungen investive Gebarung							0,00	0,00	0,00
SU 34	Summe Auszahlungen investive Gebarung							0,00	0,00	0,00
SA2	Saldo (2) Geldfluss aus der Investiven Gebarung (33 - 34)							0,00	0,00	0,00
SA3	Saldo (3) Nettofinanzierungssaldo (Saldo 1 + Saldo 2)							-4.800,00	-9.600,00	-9.600,00
Finanzierungstätigkeit										
SU 35	Summe Einzahlungen aus der Finanzierungstätigkeit							0,00	0,00	0,00
SU 36	Summe Auszahlungen aus der Finanzierungstätigkeit							0,00	0,00	0,00
SA4	Saldo (4) Geldfluss aus der Finanzierungstätigkeit (35 - 36)							0,00	0,00	0,00

		MVAG VC QU			Ergebnisvoranschlag			Finanzierungsvoranschlag		
		EH	FH		VA 2026	VA 2025	RA 2024	VA 2026	VA 2025	RA 2024
SA5	Saldo (5) Geldfluss aus der voranschlagswirksamen Gebarung (Saldo 3 + Saldo 4)							-4.800,00	-9.600,00	-9.600,00
273	Volksbüchereien									
273000	Volksbüchereien									
Operative Gebarung										
2/273000+810000	Einnahmen aus Bücherverleih	2114	3114	13	6.000,00	4.000,00	2.907,80	6.000,00	4.000,00	2.907,80
2/273000+817000	Erträge aus der Auflösung von sonstigen Rückstellungen	2117					1.311,43			
2/273000+829000	Sonstige Einnahmen	2116	3116	18	2.000,00	300,00	439,00	2.000,00	300,00	439,00
2/273000+861000	Laufende Landeszuschüsse	2121	3121	15	2.000,00	2.000,00	2.000,00	2.000,00	2.000,00	2.000,00
SU 21 / 31	Summe Erträge / Einzahlungen operative Gebarung				10.000,00	6.300,00	6.658,23	10.000,00	6.300,00	5.346,80
1/273000-400000	Geringwertige Wirtschaftsgüter des Anlagevermögens	2221	3221	23	2.000,00	7.600,00	1.097,85	2.000,00	7.600,00	1.056,79
1/273000-454000	Reinigungsmittel	2221	3221	23	200,00	300,00	251,03	200,00	300,00	251,03
1/273000-457000	Druckwerke Ankauf von Büchern	2221	3221	23	7.500,00	8.500,00	8.599,11	7.500,00	8.500,00	8.599,11
1/273000-510000	Vertragsbedienstete der Verwaltung	2211	3211	20	48.500,00	47.100,00	44.923,47	48.500,00	47.100,00	44.923,47
1/273000-511000	Geldbezüge der Vertragsbediensteten	2211	3211	20	3.800,00	3.700,00	4.575,95	3.800,00	3.700,00	4.575,95
1/273000-522000	Geldbezüge nicht ganzj. besch. Ange	2211	3211	20	500,00	500,00	390,00	500,00	500,00	390,00
1/273000-580000	DGB zum Ausgleichsfonds für Familie	2212	3212	20	1.000,00	1.000,00	955,14	1.000,00	1.000,00	955,14
1/273000-582000	DGB zur sozialen Sicherheit	2212	3212	20	9.900,00	10.000,00	9.712,37	9.900,00	10.000,00	9.712,37
1/273000-613000	Instandhaltung von sonstigen Grundstückseinrichtungen	2224	3224	24	500,00	500,00		500,00	500,00	477,24
1/273000-618000	Instandhaltung von sonstigen Anlage	2224	3224	24	1.000,00	1.000,00	220,00	1.000,00	1.000,00	220,00
1/273000-670000	Versicherungen	2222	3222	24	200,00	800,00	662,53	200,00	800,00	662,53
1/273000-680000	Planmäßige Abschreibung	2226			1.500,00	900,00	1.192,67			
1/273000-710000	Öffentliche Abgaben, ohne Gebühren gemäß FAG	2225	3225	24	1.400,00	1.400,00	1.334,70	1.400,00	1.400,00	1.334,70
1/273000-720000	Kostenbeiträge (Kostenersätze) für Leistungen	2225	3225	24	200,00	100,00	150,00	200,00	100,00	150,00
1/273000-729000	Sonstige Ausgaben	2225	3225	24	5.500,00	5.500,00	2.559,95	5.500,00	5.500,00	2.559,95
SU 22 / 32	Summe Aufwendungen / Auszahlungen operative Gebarung				83.700,00	88.900,00	76.624,77	82.200,00	88.000,00	75.868,28
SA 0 / SA 1	(0) Nettoergebnis (21 - 22) / (1) Geldfluss operative Gebarung (31 - 32)				-73.700,00	-82.600,00	-69.966,54	-72.200,00	-81.700,00	-70.521,48
SA01	Saldo (01) Haushaltsrücklagen (230 - 240)				0,00	0,00	0,00	0,00	0,00	0,00
SA00	Saldo (00) Nettoergebnis nach Haushaltsrücklagen (Saldo 0 + Saldo 01)				-73.700,00	-82.600,00	-69.966,54			
Investive Gebarung										
SU 33	Summe Einzahlungen investive Gebarung							0,00	0,00	0,00
1/273000-042000	Betriebsausstattung		3415	2 41				1.500,00	6.000,00	3.308,68
SU 34	Summe Auszahlungen investive Gebarung							1.500,00	6.000,00	3.308,68
SA2	Saldo (2) Geldfluss aus der Investiven Gebarung (33 - 34)							-1.500,00	-6.000,00	-3.308,68
SA3	Saldo (3) Nettofinanzierungssaldo (Saldo 1 + Saldo 2)							-73.700,00	-87.700,00	-73.830,16

		MVAG	VC QU	Ergebnisvoranschlag			Finanzierungsvoranschlag		
		EH	FH	VA 2026	VA 2025	RA 2024	VA 2026	VA 2025	RA 2024
Finanzierungstätigkeit									
SU 35	Summe Einzahlungen aus der Finanzierungstätigkeit						0,00	0,00	0,00
SU 36	Summe Auszahlungen aus der Finanzierungstätigkeit						0,00	0,00	0,00
SA4	Saldo (4) Geldfluss aus der Finanzierungstätigkeit (35 – 36)						0,00	0,00	0,00
SA5	Saldo (5) Geldfluss aus der voranschlagswirksamen Gebarung (Saldo 3 + Saldo 4)						-73.700,00	-87.700,00	-73.830,16
28 Forschung und Wissenschaft									
282 Studienbeihilfen									
282000 Studienbeihilfen									
Operative Gebarung									
SU 21 / 31	Summe Erträge / Einzahlungen operative Gebarung			0,00	0,00	0,00	0,00	0,00	0,00
1/282000-768000	Sonstige laufende Transferzahlungen	2234	3234	27	5.000,00	7.500,00	5.600,00	5.000,00	7.500,00
SU 22 / 32	Summe Aufwendungen / Auszahlungen operative Gebarung			5.000,00	7.500,00	5.600,00	5.000,00	7.500,00	5.600,00
SA 0 / SA 1	(0) Nettoergebnis (21 - 22) / (1) Geldfluss operative Gebarung (31 – 32)			-5.000,00	-7.500,00	-5.600,00	-5.000,00	-7.500,00	-5.600,00
SA01	Saldo (01) Haushaltsrücklagen (230 - 240)			0,00	0,00	0,00	0,00	0,00	0,00
SA00	Saldo (00) Nettoergebnis nach Haushaltsrücklagen (Saldo 0 + Saldo 01)			-5.000,00	-7.500,00	-5.600,00			
Investive Gebarung									
SU 33	Summe Einzahlungen investive Gebarung						0,00	0,00	0,00
SU 34	Summe Auszahlungen investive Gebarung						0,00	0,00	0,00
SA2	Saldo (2) Geldfluss aus der Investiven Gebarung (33 – 34)						0,00	0,00	0,00
SA3	Saldo (3) Nettofinanzierungssaldo (Saldo 1 + Saldo 2)						-5.000,00	-7.500,00	-5.600,00
Finanzierungstätigkeit									
SU 35	Summe Einzahlungen aus der Finanzierungstätigkeit						0,00	0,00	0,00
SU 36	Summe Auszahlungen aus der Finanzierungstätigkeit						0,00	0,00	0,00
SA4	Saldo (4) Geldfluss aus der Finanzierungstätigkeit (35 – 36)						0,00	0,00	0,00
SA5	Saldo (5) Geldfluss aus der voranschlagswirksamen Gebarung (Saldo 3 + Saldo 4)						-5.000,00	-7.500,00	-5.600,00

		MVAG		VC QU	Ergebnisvoranschlag			Finanzierungsvoranschlag		
		EH	FH		VA 2026	VA 2025	RA 2024	VA 2026	VA 2025	RA 2024
3 Kunst, Kultur und Kultus										
32	Musik und darstellende Kunst									
320	Ausbildung in Musik und darstellender Kunst									
320000	Ausbildung in Musik und darstellender Kunst									
Operative Gebarung										
2/320000+808000	Veräußerungen von Waren	2116	3116	16	1.500,00	1.500,00	2.061,00	1.500,00	1.500,00	2.061,00
2/320000+810000	Einnahmen aus Musikdarbietungen	2114	3114	13	100,00	100,00		100,00	100,00	
2/320000+811000	Miet- und Pachtertrag	2115	3115	14	500,00	500,00		500,00	500,00	
2/320000+817000	Erträge aus der Auflösung von sonstigen Rückstellungen	2117					5.463,19			
SU 21 / 31	Summe Erträge / Einzahlungen operative Gebarung				2.100,00	2.100,00	7.524,19	2.100,00	2.100,00	2.061,00
1/320000-400000	Geringwertige Wirtschaftsgüter des Anlagevermögens	2221	3221	23	3.500,00	5.000,00		3.500,00	5.000,00	
1/320000-454000	Reinigungsmittel	2221	3221	23	700,00	3.000,00	423,76	700,00	3.000,00	423,76
1/320000-511000	Geldbezüge der Vertragsbediensteten	2211	3211	20	17.400,00	16.700,00	18.569,44	17.400,00	16.700,00	18.569,44
1/320000-580000	DGB zum Ausgleichsfonds für Familie	2212	3212	20	600,00	600,00	673,52	600,00	600,00	673,52
1/320000-582000	DGB zur sozialen Sicherheit	2212	3212	20	3.400,00	3.300,00	3.618,68	3.400,00	3.300,00	3.618,68
1/320000-600000	Strom	2222	3222	24	5.000,00	6.200,00	5.544,24	5.000,00	6.200,00	5.544,24
1/320000-600100	Heizung	2222	3222	24	5.000,00	6.200,00	5.544,21	5.000,00	6.200,00	5.544,21
1/320000-614000	Instandhaltung von Gebäuden	2224	3224	24	15.000,00	15.000,00	42.492,46	15.000,00	15.000,00	42.126,03
1/320000-618000	Instandhaltung von sonstigen Anlagen	2224	3224	24	5.000,00	5.000,00	94,80	5.000,00	5.000,00	94,80
1/320000-631000	Telekommunikationsdienste	2222	3222	24	200,00	200,00		200,00	200,00	
1/320000-670000	Versicherungen	2222	3222	24	2.000,00	4.800,00		2.000,00	4.800,00	
1/320000-680000	Planmäßige Abschreibung	2226			85.000,00	85.000,00	85.470,70			
1/320000-700000	Miet- und Pachtaufwand	2223	3223	24	5.000,00	5.000,00	4.973,52	5.000,00	5.000,00	4.559,06
1/320000-710000	Öffentliche Abgaben, ohne Gebühren gemäß FAG	2225	3225	24	500,00	500,00		500,00	500,00	
1/320000-711000	Gebühren Benützung Gemeindeeinricht	2225	3225	24	3.600,00	3.500,00	3.406,47	3.600,00	3.500,00	3.406,47
1/320000-720000	Kostenbeiträge (Kostenersätze) für Leistungen	2225	3225	24	300,00	500,00	27,50	300,00	500,00	27,50
1/320000-720100	Kostenbeiträge für Tilgung und Zinsen Darlehen VAZ	2225	3225	24	60.000,00	60.000,00	56.167,60	60.000,00	60.000,00	56.167,60
1/320000-728000	Entgelte für sonstige Leistungen (Reinigung)	2225	3225		20.000,00	33.500,00		20.000,00	33.500,00	
1/320000-729000	Sonstige Ausgaben	2225	3225	24	5.000,00	5.000,00	5.054,09	5.000,00	5.000,00	4.938,57
1/320000-752000	Laufende Transferzahlungen an Gemei nden, Gemeindeverbände) und -fonds	2231	3231	26	330.000,00	262.700,00	260.642,43	330.000,00	262.700,00	260.642,43
SU 22 / 32	Summe Aufwendungen / Auszahlungen operative Gebarung				567.200,00	521.700,00	492.703,42	482.200,00	436.700,00	406.336,31
SA 0 / SA 1	(0) Nettoergebnis (21 - 22) / (1) Geldfluss operative Gebarung (31 – 32)				-565.100,00	-519.600,00	-485.179,23	-480.100,00	-434.600,00	-404.275,31

		MVAG VC QU			Ergebnisvoranschlag			Finanzierungsvoranschlag		
		EH	FH		VA 2026	VA 2025	RA 2024	VA 2026	VA 2025	RA 2024
SA01	Saldo (01) Haushaltsrücklagen (230 - 240)				0,00	0,00	0,00	0,00	0,00	0,00
SA00	Saldo (00) Nettoergebnis nach Haushaltsrücklagen (Saldo 0 + Saldo 01)				-565.100,00	-519.600,00	-485.179,23			
Investive Gebarung										
SU 33	Summe Einzahlungen investive Gebarung							0,00	0,00	0,00
SU 34	Summe Auszahlungen investive Gebarung							0,00	0,00	0,00
SA2	Saldo (2) Geldfluss aus der Investiven Gebarung (33 – 34)							0,00	0,00	0,00
SA3	Saldo (3) Nettofinanzierungssaldo (Saldo 1 + Saldo 2)							-480.100,00	-434.600,00	-404.275,31
Finanzierungstätigkeit										
SU 35	Summe Einzahlungen aus der Finanzierungstätigkeit							0,00	0,00	0,00
SU 36	Summe Auszahlungen aus der Finanzierungstätigkeit							0,00	0,00	0,00
SA4	Saldo (4) Geldfluss aus der Finanzierungstätigkeit (35 – 36)							0,00	0,00	0,00
SA5	Saldo (5) Geldfluss aus der voranschlagswirksamen Gebarung (Saldo 3 + Saldo 4)							-480.100,00	-434.600,00	-404.275,31
36										
Heimatspflege										
360										
Heimatismuseen										
360000										
Operative Gebarung										
SU 21 / 31	Summe Erträge / Einzahlungen operative Gebarung				0,00	0,00	0,00	0,00	0,00	0,00
1/360000-511000	Geldbezüge der Vertragsbediensteten	2211	3211	20	100,00	100,00		100,00	100,00	
1/360000-580000	DGB zum Ausgleichsfonds für Familie	2212	3212	20	100,00	100,00		100,00	100,00	
1/360000-582000	DGB zur sozialen Sicherheit	2212	3212	20	100,00	100,00		100,00	100,00	
1/360000-600000	Strom	2222	3222	24	100,00	100,00	102,75	100,00	100,00	102,75
1/360000-670000	Versicherungen	2222	3222	24	800,00	1.500,00	1.330,85	800,00	1.500,00	1.330,85
1/360000-700000	Mietzinse	2223	3223	24	54.000,00	54.000,00	49.519,70	54.000,00	54.000,00	49.519,70
1/360000-711000	Gebühren Benützung Gemeindeeinricht	2225	3225	24	2.800,00	2.700,00	2.575,94	2.800,00	2.700,00	2.575,94
1/360000-729000	Sonstige Ausgaben	2225	3225	24	500,00	500,00		500,00	500,00	
1/360000-757000	Subventionen	2234	3234	27	9.200,00	9.200,00	9.200,00	9.200,00	9.200,00	9.200,00
SU 22 / 32	Summe Aufwendungen / Auszahlungen operative Gebarung				67.700,00	68.300,00	62.729,24	67.700,00	68.300,00	62.729,24
SA 0 / SA 1	(0) Nettoergebnis (21 - 22) / (1) Geldfluss operative Gebarung (31 – 32)				-67.700,00	-68.300,00	-62.729,24	-67.700,00	-68.300,00	-62.729,24
SA01	Saldo (01) Haushaltsrücklagen (230 - 240)				0,00	0,00	0,00	0,00	0,00	0,00
SA00	Saldo (00) Nettoergebnis nach Haushaltsrücklagen (Saldo 0 + Saldo 01)				-67.700,00	-68.300,00	-62.729,24			
Investive Gebarung										
SU 33	Summe Einzahlungen investive Gebarung							0,00	0,00	0,00
SU 34	Summe Auszahlungen investive Gebarung							0,00	0,00	0,00
SA2	Saldo (2) Geldfluss aus der Investiven Gebarung (33 – 34)							0,00	0,00	0,00
SA3	Saldo (3) Nettofinanzierungssaldo (Saldo 1 + Saldo 2)							-67.700,00	-68.300,00	-62.729,24

		MVAG VC QU			Ergebnisvoranschlag			Finanzierungsvoranschlag		
		EH	FH		VA 2026	VA 2025	RA 2024	VA 2026	VA 2025	RA 2024
Finanzierungstätigkeit										
SU 35	Summe Einzahlungen aus der Finanzierungstätigkeit							0,00	0,00	0,00
SU 36	Summe Auszahlungen aus der Finanzierungstätigkeit							0,00	0,00	0,00
SA4	Saldo (4) Geldfluss aus der Finanzierungstätigkeit (35 – 36)							0,00	0,00	0,00
SA5	Saldo (5) Geldfluss aus der voranschlagswirksamen Gebarung (Saldo 3 + Saldo 4)							-67.700,00	-68.300,00	-62.729,24
361 Nichtwissenschaftliche Archive										
361000 Nichtwissenschaftliche Archive										
Operative Gebarung										
2/361000+808000	Erlöse aus Chronikverkauf	2116	3116	16	2.000,00	500,00	321,00	2.000,00	500,00	321,00
SU 21 / 31	Summe Erträge / Einzahlungen operative Gebarung				2.000,00	500,00	321,00	2.000,00	500,00	321,00
1/361000-457000	Druckwerke für Chroniken, Geschicht	2221	3221	23	4.800,00	500,00		4.800,00	500,00	
SU 22 / 32	Summe Aufwendungen / Auszahlungen operative Gebarung				4.800,00	500,00	0,00	4.800,00	500,00	0,00
SA 0 / SA 1	(0) Nettoergebnis (21 - 22) / (1) Geldfluss operative Gebarung (31 – 32)				-2.800,00	0,00	321,00	-2.800,00	0,00	321,00
SA01	Saldo (01) Haushaltsrücklagen (230 - 240)				0,00	0,00	0,00	0,00	0,00	0,00
SA00	Saldo (00) Nettoergebnis nach Haushaltsrücklagen (Saldo 0 + Saldo 01)				-2.800,00	0,00	321,00			
Investive Gebarung										
SU 33	Summe Einzahlungen investive Gebarung							0,00	0,00	0,00
SU 34	Summe Auszahlungen investive Gebarung							0,00	0,00	0,00
SA2	Saldo (2) Geldfluss aus der Investiven Gebarung (33 – 34)							0,00	0,00	0,00
SA3	Saldo (3) Nettofinanzierungssaldo (Saldo 1 + Saldo 2)							-2.800,00	0,00	321,00
Finanzierungstätigkeit										
SU 35	Summe Einzahlungen aus der Finanzierungstätigkeit							0,00	0,00	0,00
SU 36	Summe Auszahlungen aus der Finanzierungstätigkeit							0,00	0,00	0,00
SA4	Saldo (4) Geldfluss aus der Finanzierungstätigkeit (35 – 36)							0,00	0,00	0,00
SA5	Saldo (5) Geldfluss aus der voranschlagswirksamen Gebarung (Saldo 3 + Saldo 4)							-2.800,00	0,00	321,00
363 Altstadterhaltung und Ortsbildpflege										
363000 Altstadterhaltung und Ortsbildpflege										
Operative Gebarung										
2/363000+861000	Transfers von Ländern, Landesfonds und Landeskammern	2121	3121	15		3.300,00			3.300,00	
2/363000+862000	Transfers von Gemeinden, Gemeindeverbänden (ohne marktbestimmte Tätigkeit) und Gemeindefonds	2121	3121			1.200,00	26.559,96		1.200,00	26.559,96
SU 21 / 31	Summe Erträge / Einzahlungen operative Gebarung				0,00	4.500,00	26.559,96	0,00	4.500,00	26.559,96
1/363000-400000	Geringwertige Wirtschaftsgüter des Anlagevermögens	2221	3221	23	4.000,00	4.000,00	801,03	4.000,00	4.000,00	801,03

		MVAG		VC QU	Ergebnisvoranschlag			Finanzierungsvoranschlag		
		EH	FH		VA 2026	VA 2025	RA 2024	VA 2026	VA 2025	RA 2024
1/363000-511000	Geldbezüge der Vertragsbediensteten	2211	3211	20	91.300,00	105.000,00	85.554,67	91.300,00	105.000,00	85.554,67
1/363000-580000	DGB zum Ausgleichsfonds für Familie	2212	3212	20	3.700,00	5.300,00	3.475,92	3.700,00	5.300,00	3.475,92
1/363000-582000	DGB zur sozialen Sicherheit	2212	3212	20	19.100,00	22.100,00	17.913,33	19.100,00	22.100,00	17.913,33
1/363000-619000	Instandhaltung von Sonderanlagen	2224	3224	24	5.000,00	5.000,00		5.000,00	5.000,00	
1/363000-680000	Planmäßige Abschreibung	2226			30.300,00	31.300,00	31.577,30			
1/363000-720000	Kostenbeiträge (Kostenersätze) für Leistungen	2225	3225	24	35.000,00	35.000,00	34.190,00	35.000,00	35.000,00	34.190,00
1/363000-728000	Entgelte für sonstige Leistungen	2225	3225	24		15.000,00			15.000,00	
1/363000-729000	Sonstige Aufwendungen	2225	3225	24	120.000,00	120.000,00	66.038,34	120.000,00	120.000,00	64.647,08
SU 22 / 32	Summe Aufwendungen / Auszahlungen operative Gebarung				308.400,00	342.700,00	239.550,59	278.100,00	311.400,00	206.582,03
SA 0 / SA 1	(0) Nettoergebnis (21 - 22) / (1) Geldfluss operative Gebarung (31 - 32)				-308.400,00	-338.200,00	-212.990,63	-278.100,00	-306.900,00	-180.022,07
SA01	Saldo (01) Haushaltsrücklagen (230 - 240)				0,00	0,00	0,00	0,00	0,00	0,00
SA00	Saldo (00) Nettoergebnis nach Haushaltsrücklagen (Saldo 0 + Saldo 01)				-308.400,00	-338.200,00	-212.990,63			
Investive Gebarung										
SU 33	Summe Einzahlungen investive Gebarung							0,00	0,00	0,00
1/363000-042000	Betriebsausstattung		3415	2 41					15.000,00	
1/363000-050400	Sonderanlagen (KLAR Kreuzrunse)		3412	2 40					900,00	19.468,68
SU 34	Summe Auszahlungen investive Gebarung							0,00	15.900,00	19.468,68
SA2	Saldo (2) Geldfluss aus der Investiven Gebarung (33 - 34)							0,00	-15.900,00	-19.468,68
SA3	Saldo (3) Nettofinanzierungssaldo (Saldo 1 + Saldo 2)							-278.100,00	-322.800,00	-199.490,75
Finanzierungstätigkeit										
SU 35	Summe Einzahlungen aus der Finanzierungstätigkeit							0,00	0,00	0,00
SU 36	Summe Auszahlungen aus der Finanzierungstätigkeit							0,00	0,00	0,00
SA4	Saldo (4) Geldfluss aus der Finanzierungstätigkeit (35 - 36)							0,00	0,00	0,00
SA5	Saldo (5) Geldfluss aus der voranschlagswirksamen Gebarung (Saldo 3 + Saldo 4)							-278.100,00	-322.800,00	-199.490,75
38	Sonstige Kulturpflege									
381	Maßnahmen der Kulturpflege									
381000	Maßnahmen der Kulturpflege									
Operative Gebarung										
2/381000+808000	Einnahmen Buchverkauf Ausstellung	2116	3116		15.000,00	20.000,00		15.000,00	20.000,00	
2/381000+810000	Einnahmen aus Veranstaltungen	2114	3114	13	3.000,00	3.500,00	2.916,59	3.000,00	3.500,00	2.916,59
2/381000+810100	Eintrittserlöse Ausstellung	2114	3114		15.000,00	5.000,00		15.000,00	5.000,00	
2/381000+829000	Sonstige Einnahmen	2116	3116	18	100,00			100,00		
2/381000+861000	Transfers von Ländern, Landesfonds und Landeskammern	2121	3121	15	3.700,00	11.700,00	4.500,00	3.700,00	11.700,00	4.500,00
2/381000+861100	Transfers von Ländern, Landesfonds und Landeskammern - Ausstellung	2121	3121		34.000,00	34.000,00		34.000,00	34.000,00	

		MVAG		VC QU	Ergebnisvoranschlag			Finanzierungsvoranschlag		
		EH	FH		VA 2026	VA 2025	RA 2024	VA 2026	VA 2025	RA 2024
2/381000+888000	Transfers von der Europäischen Union - Ausstellung	2125	3125		58.800,00	58.800,00		58.800,00	58.800,00	
SU 21 / 31	Summe Erträge / Einzahlungen operative Gebarung				129.600,00	133.000,00	7.416,59	129.600,00	133.000,00	7.416,59
1/381000-400000	Geringwertige Wirtschaftsgüter (GWG)	2221	3221	23	1.500,00	1.500,00		1.500,00	1.500,00	
1/381000-511000	Geldbezüge der Vertragsbediensteten	2211	3211	20	22.500,00	25.700,00	7.188,00	22.500,00	25.700,00	7.188,00
1/381000-580000	DGB zum Ausgleichsfonds für Familie	2212	3212	20	1.000,00	1.000,00	292,09	1.000,00	1.000,00	292,09
1/381000-582000	DGB zur sozialen Sicherheit	2212	3212	20	4.500,00	5.100,00	1.505,08	4.500,00	5.100,00	1.505,08
1/381000-680000	Planmäßige Abschreibung	2226			1.500,00	1.500,00	1.532,33			
1/381000-700000	Miet- und Pachtaufwand	2223	3223		8.000,00	7.200,00	1.800,00	8.000,00	7.200,00	1.800,00
1/381000-720000	Kostenbeiträge (Kostenersätze) für Leistungen	2225	3225	24	5.000,00	10.000,00	1.977,50	5.000,00	10.000,00	1.977,50
1/381000-729000	Sonstige Ausgaben - Kulturpflege	2225	3225	24	42.000,00	43.000,00	55.928,02	42.000,00	43.000,00	55.555,02
1/381000-729100	Sonstige Aufwendungen - Landesausstellung	2225	3225		5.000,00	153.700,00		5.000,00	153.700,00	
1/381000-757000	Subventionen - Kultur	2234	3234	27	9.100,00	10.000,00	8.390,00	9.100,00	10.000,00	7.890,00
1/381000-777000	Sondersubventionen Kultur	2234		44	20.000,00	95.000,00	25.865,00			
SU 22 / 32	Summe Aufwendungen / Auszahlungen operative Gebarung				120.100,00	353.700,00	104.478,02	98.600,00	257.200,00	76.207,69
SA 0 / SA 1	(0) Nettoergebnis (21 - 22) / (1) Geldfluss operative Gebarung (31 - 32)				9.500,00	-220.700,00	-97.061,43	31.000,00	-124.200,00	-68.791,10
SA01	Saldo (01) Haushaltsrücklagen (230 - 240)				0,00	0,00	0,00	0,00	0,00	0,00
SA00	Saldo (00) Nettoergebnis nach Haushaltsrücklagen (Saldo 0 + Saldo 01)				9.500,00	-220.700,00	-97.061,43			
Investive Gebarung										
SU 33	Summe Einzahlungen investive Gebarung							0,00	0,00	0,00
1/381000-777000	Sondersubventionen Kultur		3434	44				20.000,00	95.000,00	24.865,00
SU 34	Summe Auszahlungen investive Gebarung							20.000,00	95.000,00	24.865,00
SA2	Saldo (2) Geldfluss aus der Investiven Gebarung (33 - 34)							-20.000,00	-95.000,00	-24.865,00
SA3	Saldo (3) Nettofinanzierungssaldo (Saldo 1 + Saldo 2)							11.000,00	-219.200,00	-93.656,10
Finanzierungstätigkeit										
SU 35	Summe Einzahlungen aus der Finanzierungstätigkeit							0,00	0,00	0,00
SU 36	Summe Auszahlungen aus der Finanzierungstätigkeit							0,00	0,00	0,00
SA4	Saldo (4) Geldfluss aus der Finanzierungstätigkeit (35 - 36)							0,00	0,00	0,00
SA5	Saldo (5) Geldfluss aus der voranschlagswirksamen Gebarung (Saldo 3 + Saldo 4)							11.000,00	-219.200,00	-93.656,10

		MVAG			Ergebnisvoranschlag			Finanzierungsvoranschlag		
		EH	FH	VC QU	VA 2026	VA 2025	RA 2024	VA 2026	VA 2025	RA 2024
4 Soziale Wohlfahrt und Wohnbauförderung										
41	Allgemeine öffentliche Wohlfahrt									
419	Sonstige Einrichtungen und Maßnahmen									
419000	Sonstige Einrichtungen und Maßnahmen									
Operative Gebarung										
2/419000+861000	Transfers von Ländern, Landesfonds und Landeskammern	2121	3121	15		415.000,00			415.000,00	
SU 21 / 31	Summe Erträge / Einzahlungen operative Gebarung				0,00	415.000,00	0,00	0,00	415.000,00	0,00
1/419000-751000	Wohnsitzgemeindebeitrag - SHG	2231	3231	26	138.000,00	124.000,00	123.435,66	138.000,00	124.000,00	123.435,66
1/419000-751100	Sozialhilfeumlage	2231	3231	26	3.173.000,00	2.929.000,00	2.534.078,92	3.173.000,00	2.929.000,00	2.534.078,92
SU 22 / 32	Summe Aufwendungen / Auszahlungen operative Gebarung				3.311.000,00	3.053.000,00	2.657.514,58	3.311.000,00	3.053.000,00	2.657.514,58
SA 0 / SA 1	(0) Nettoergebnis (21 - 22) / (1) Geldfluss operative Gebarung (31 – 32)				-3.311.000,00	-2.638.000,00	-2.657.514,58	-3.311.000,00	-2.638.000,00	-2.657.514,58
SA01	Saldo (01) Haushaltsrücklagen (230 - 240)				0,00	0,00	0,00	0,00	0,00	0,00
SA00	Saldo (00) Nettoergebnis nach Haushaltsrücklagen (Saldo 0 + Saldo 01)				-3.311.000,00	-2.638.000,00	-2.657.514,58			
Investive Gebarung										
SU 33	Summe Einzahlungen investive Gebarung							0,00	0,00	0,00
SU 34	Summe Auszahlungen investive Gebarung							0,00	0,00	0,00
SA2	Saldo (2) Geldfluss aus der Investiven Gebarung (33 – 34)							0,00	0,00	0,00
SA3	Saldo (3) Nettofinanzierungssaldo (Saldo 1 + Saldo 2)							-3.311.000,00	-2.638.000,00	-2.657.514,58
Finanzierungstätigkeit										
SU 35	Summe Einzahlungen aus der Finanzierungstätigkeit							0,00	0,00	0,00
SU 36	Summe Auszahlungen aus der Finanzierungstätigkeit							0,00	0,00	0,00
SA4	Saldo (4) Geldfluss aus der Finanzierungstätigkeit (35 – 36)							0,00	0,00	0,00
SA5	Saldo (5) Geldfluss aus der voranschlagswirksamen Gebarung (Saldo 3 + Saldo 4)							-3.311.000,00	-2.638.000,00	-2.657.514,58
42	Freie Wohlfahrt									
420	Altenheime									
420000	Altenheime									
Operative Gebarung										
2/420000+868000	Kap. Transferzahlungen von priv. Ha	2124	3124	16	4.000,00	4.000,00	7.449,32	4.000,00	4.000,00	7.449,32
SU 21 / 31	Summe Erträge / Einzahlungen operative Gebarung				4.000,00	4.000,00	7.449,32	4.000,00	4.000,00	7.449,32
1/420000-400000	Geringwertige Wirtschaftsgüter des Anlagevermögens	2221	3221	23	1.500,00	1.500,00	683,45	1.500,00	1.500,00	683,45
1/420000-454000	Reinigungsmittel	2221	3221	23	1.800,00	2.000,00	1.970,35	1.800,00	2.000,00	1.970,35
1/420000-511000	Geldbezüge der Vertragsbediensteten	2211	3211	20	300,00	300,00	96,00	300,00	300,00	96,00
1/420000-580000	DGB zum Ausgleichsfonds für Familie	2212	3212	20	100,00	100,00	3,92	100,00	100,00	3,92

		MVAG		VC QU	Ergebnisvoranschlag			Finanzierungsvoranschlag		
		EH	FH		VA 2026	VA 2025	RA 2024	VA 2026	VA 2025	RA 2024
1/420000-582000	DGB zur sozialen Sicherheit	2212	3212	20	100,00	100,00	20,12	100,00	100,00	20,12
1/420000-600000	Strom	2222	3222	24	700,00	900,00	544,34	700,00	900,00	715,34
1/420000-614000	Instandhaltung von Gebäuden und Bauten	2224	3224	24	2.500,00	2.500,00	371,35	2.500,00	2.500,00	371,35
1/420000-618000	Instandhaltung von sonstigen Anlage	2224	3224	24	1.500,00	1.500,00		1.500,00	1.500,00	
1/420000-670000	Versicherungen	2222	3222	24	200,00	600,00	545,02	200,00	600,00	545,02
1/420000-680000	Planmäßige Abschreibung	2226			200,00	200,00	235,10			
1/420000-720000	Kostenbeiträge (Kostenersätze) für Leistungen	2225	3225	24	100,00	100,00	30,00	100,00	100,00	30,00
1/420000-729000	Baukostenbeiträge - Rückerstattung	2225	3225	24	8.000,00	8.000,00	6.924,80	8.000,00	8.000,00	6.924,80
1/420000-729100	Sonstige Ausgaben	2225	3225	24	3.000,00	4.200,00	4.498,24	3.000,00	4.200,00	4.498,24
1/420000-756000	Lfd. Transferzahlungen an sonst. Unt	2233	3233	27	200.000,00	200.000,00	174.922,31	200.000,00	200.000,00	174.922,31
SU 22 / 32	Summe Aufwendungen / Auszahlungen operative Gebarung				220.000,00	222.000,00	190.845,00	219.800,00	221.800,00	190.780,90
SA 0 / SA 1	(0) Nettoergebnis (21 - 22) / (1) Geldfluss operative Gebarung (31 – 32)				-216.000,00	-218.000,00	-183.395,68	-215.800,00	-217.800,00	-183.331,58
SA01	Saldo (01) Haushaltsrücklagen (230 - 240)				0,00	0,00	0,00	0,00	0,00	0,00
SA00	Saldo (00) Nettoergebnis nach Haushaltsrücklagen (Saldo 0 + Saldo 01)				-216.000,00	-218.000,00	-183.395,68			
Investive Gebarung										
SU 33	Summe Einzahlungen investive Gebarung							0,00	0,00	0,00
SU 34	Summe Auszahlungen investive Gebarung							0,00	0,00	0,00
SA2	Saldo (2) Geldfluss aus der Investiven Gebarung (33 – 34)							0,00	0,00	0,00
SA3	Saldo (3) Nettofinanzierungssaldo (Saldo 1 + Saldo 2)							-215.800,00	-217.800,00	-183.331,58
Finanzierungstätigkeit										
SU 35	Summe Einzahlungen aus der Finanzierungstätigkeit							0,00	0,00	0,00
SU 36	Summe Auszahlungen aus der Finanzierungstätigkeit							0,00	0,00	0,00
SA4	Saldo (4) Geldfluss aus der Finanzierungstätigkeit (35 – 36)							0,00	0,00	0,00
SA5	Saldo (5) Geldfluss aus der voranschlagswirksamen Gebarung (Saldo 3 + Saldo 4)							-215.800,00	-217.800,00	-183.331,58
423	Essen auf Rädern									
423000	Essen auf Rädern									
Operative Gebarung										
2/423000+813000	Erträge aus der Auflösung von Investitionszuschüssen (Kapitaltransfers)	2127			200,00	200,00	157,89			
2/423000+816000	Kostenbeiträge (Kostenersätze) für	2114	3114	13	154.000,00	152.000,00	143.104,70	154.000,00	152.000,00	143.311,07
2/423000+817000	Erträge aus der Auflösung von sonstigen Rückstellungen	2117					2.765,71			
2/423000+861000	Zuschüsse des Landes	2121	3121	15	14.000,00	14.000,00	14.005,20	14.000,00	14.000,00	14.005,20
SU 21 / 31	Summe Erträge / Einzahlungen operative Gebarung				168.200,00	166.200,00	160.033,50	168.000,00	166.000,00	157.316,27
1/423000-452000	Treibstoffe	2221	3221	23	1.600,00	1.600,00	1.348,73	1.600,00	1.600,00	1.348,73
1/423000-511000	Geldbezüge der Vertragsbediensteten	2211	3211	20	50.900,00	49.400,00	49.112,79	50.900,00	49.400,00	49.112,79

		MVAG		VC QU	Ergebnisvoranschlag			Finanzierungsvoranschlag		
		EH	FH		VA 2026	VA 2025	RA 2024	VA 2026	VA 2025	RA 2024
1/423000-580000	DGB zum Ausgleichsfonds für Familie	2212	3212	20	1.400,00	1.200,00	1.266,02	1.400,00	1.200,00	1.266,02
1/423000-582000	DGB zur sozialen Sicherheit	2212	3212	20	9.900,00	6.300,00	9.504,35	9.900,00	6.300,00	9.504,35
1/423000-617000	Instandhaltung von Fahrzeugen - AM-406HV, AM-801HY	2224	3224	24	3.500,00	3.500,00	4.239,42	3.500,00	3.500,00	4.239,42
1/423000-670000	Versicherungen	2222	3222	24	4.100,00	4.000,00	3.585,94	4.100,00	4.000,00	3.585,94
1/423000-680000	Planmäßige Abschreibung	2226			3.800,00	3.800,00	3.835,89			
1/423000-728000	Entgelte für sonstige Leistungen	2225	3225	24	156.000,00	155.000,00	146.175,02	156.000,00	155.000,00	146.175,02
1/423000-729000	Sonstige Ausgaben	2225	3225	24	3.000,00	3.000,00	7.496,19	3.000,00	3.000,00	7.496,19
SU 22 / 32	Summe Aufwendungen / Auszahlungen operative Gebarung				234.200,00	227.800,00	226.564,35	230.400,00	224.000,00	222.728,46
SA 0 / SA 1	(0) Nettoergebnis (21 - 22) / (1) Geldfluss operative Gebarung (31 - 32)				-66.000,00	-61.600,00	-66.530,85	-62.400,00	-58.000,00	-65.412,19
SA01	Saldo (01) Haushaltsrücklagen (230 - 240)				0,00	0,00	0,00	0,00	0,00	0,00
SA00	Saldo (00) Nettoergebnis nach Haushaltsrücklagen (Saldo 0 + Saldo 01)				-66.000,00	-61.600,00	-66.530,85			
Investive Gebarung										
SU 33	Summe Einzahlungen investive Gebarung							0,00	0,00	0,00
SU 34	Summe Auszahlungen investive Gebarung							0,00	0,00	0,00
SA2	Saldo (2) Geldfluss aus der Investiven Gebarung (33 - 34)							0,00	0,00	0,00
SA3	Saldo (3) Nettofinanzierungssaldo (Saldo 1 + Saldo 2)							-62.400,00	-58.000,00	-65.412,19
Finanzierungstätigkeit										
SU 35	Summe Einzahlungen aus der Finanzierungstätigkeit							0,00	0,00	0,00
SU 36	Summe Auszahlungen aus der Finanzierungstätigkeit							0,00	0,00	0,00
SA4	Saldo (4) Geldfluss aus der Finanzierungstätigkeit (35 - 36)							0,00	0,00	0,00
SA5	Saldo (5) Geldfluss aus der voranschlagswirksamen Gebarung (Saldo 3 + Saldo 4)							-62.400,00	-58.000,00	-65.412,19
424	Heimhilfe									
424000	Heimhilfe									
Operative Gebarung										
2/424000+811000	Einnahmen - Leihgebühren	2115	3115	14	100,00	100,00		100,00	100,00	
SU 21 / 31	Summe Erträge / Einzahlungen operative Gebarung				100,00	100,00	0,00	100,00	100,00	0,00
1/424000-631000	Telekommunikationsdienste	2222	3222	24	100,00	100,00	44,25	100,00	100,00	44,25
1/424000-729000	Sonstige Ausgaben	2225	3225	24	500,00	500,00		500,00	500,00	
SU 22 / 32	Summe Aufwendungen / Auszahlungen operative Gebarung				600,00	600,00	44,25	600,00	600,00	44,25
SA 0 / SA 1	(0) Nettoergebnis (21 - 22) / (1) Geldfluss operative Gebarung (31 - 32)				-500,00	-500,00	-44,25	-500,00	-500,00	-44,25
SA01	Saldo (01) Haushaltsrücklagen (230 - 240)				0,00	0,00	0,00	0,00	0,00	0,00
SA00	Saldo (00) Nettoergebnis nach Haushaltsrücklagen (Saldo 0 + Saldo 01)				-500,00	-500,00	-44,25			
Investive Gebarung										
SU 33	Summe Einzahlungen investive Gebarung							0,00	0,00	0,00
SU 34	Summe Auszahlungen investive Gebarung							0,00	0,00	0,00
SA2	Saldo (2) Geldfluss aus der Investiven Gebarung (33 - 34)							0,00	0,00	0,00

		MVAG VC QU			Ergebnisvoranschlag			Finanzierungsvoranschlag		
		EH	FH		VA 2026	VA 2025	RA 2024	VA 2026	VA 2025	RA 2024
SA3	Saldo (3) Nettofinanzierungssaldo (Saldo 1 + Saldo 2)							-500,00	-500,00	-44,25
Finanzierungstätigkeit										
SU 35	Summe Einzahlungen aus der Finanzierungstätigkeit							0,00	0,00	0,00
SU 36	Summe Auszahlungen aus der Finanzierungstätigkeit							0,00	0,00	0,00
SA4	Saldo (4) Geldfluss aus der Finanzierungstätigkeit (35 – 36)							0,00	0,00	0,00
SA5	Saldo (5) Geldfluss aus der voranschlagswirksamen Gebarung (Saldo 3 + Saldo 4)							-500,00	-500,00	-44,25
429 Sonstige Einrichtungen und Maßnahmen										
429000 Sonstige Einrichtungen und Maßnahmen										
Operative Gebarung										
2/429000+829000	Sonstige Einnahmen	2116	3116	18	1.600,00	2.500,00	1.466,50	1.600,00	2.500,00	1.466,50
2/429000+861000	Transfers von Ländern, Landesfonds und Landeskammern	2121	3121	15			400,00			400,00
SU 21 / 31	Summe Erträge / Einzahlungen operative Gebarung				1.600,00	2.500,00	1.866,50	1.600,00	2.500,00	1.866,50
1/429000-413000	Heizzulage	2221	3221	23	15.000,00	15.000,00	20.200,00	15.000,00	15.000,00	20.200,00
1/429000-452000	Treibstoffe Sozialmobil	2221	3221	23	1.600,00	1.600,00	1.204,17	1.600,00	1.600,00	1.204,17
1/429000-511000	Geldbezüge der Vertragsbediensteten	2211	3211	20	1.500,00	1.500,00	200,00	1.500,00	1.500,00	200,00
1/429000-580000	DGB zum Ausgleichsfonds für Familie	2212	3212	20	100,00	100,00	8,13	100,00	100,00	8,13
1/429000-582000	DGB zur sozialen Sicherheit	2212	3212	20	300,00	300,00	41,88	300,00	300,00	41,88
1/429000-617000	Instandhaltung von Fahrzeugen - AM-426DX	2224	3224	24	1.000,00	2.000,00	3.058,11	1.000,00	2.000,00	3.058,11
1/429000-670000	Versicherungen	2222	3222	24	1.700,00	5.000,00	4.667,66	1.700,00	5.000,00	4.667,66
1/429000-720000	Kostenbeiträge (Kostenersätze) für Leistungen	2225	3225	24	500,00	500,00	50,00	500,00	500,00	50,00
1/429000-729000	Sonstige Ausgaben	2225	3225	24	18.000,00	20.000,00	11.642,08	18.000,00	20.000,00	12.452,08
1/429000-729100	Club 55	2225	3225	24	6.000,00	7.000,00	5.708,76	6.000,00	7.000,00	5.708,76
1/429000-757000	Subventionen - Soziales	2234	3234	27	7.000,00	12.000,00	6.650,00	7.000,00	12.000,00	6.900,00
1/429000-777000	Sondersubventionen Soziales	2234		44		400,00				
SU 22 / 32	Summe Aufwendungen / Auszahlungen operative Gebarung				52.700,00	65.400,00	53.430,79	52.700,00	65.000,00	54.490,79
SA 0 / SA 1	(0) Nettoergebnis (21 - 22) / (1) Geldfluss operative Gebarung (31 – 32)				-51.100,00	-62.900,00	-51.564,29	-51.100,00	-62.500,00	-52.624,29
SA01	Saldo (01) Haushaltsrücklagen (230 - 240)				0,00	0,00	0,00	0,00	0,00	0,00
SA00	Saldo (00) Nettoergebnis nach Haushaltsrücklagen (Saldo 0 + Saldo 01)				-51.100,00	-62.900,00	-51.564,29			
Investive Gebarung										
SU 33	Summe Einzahlungen investive Gebarung							0,00	0,00	0,00
1/429000-777000	Sondersubventionen Soziales		3434	44					400,00	
SU 34	Summe Auszahlungen investive Gebarung							0,00	400,00	0,00
SA2	Saldo (2) Geldfluss aus der Investiven Gebarung (33 – 34)							0,00	-400,00	0,00
SA3	Saldo (3) Nettofinanzierungssaldo (Saldo 1 + Saldo 2)							-51.100,00	-62.900,00	-52.624,29

MVAG					Ergebnisvoranschlag			Finanzierungsvoranschlag		
EH					VA 2026	VA 2025	RA 2024	VA 2026	VA 2025	RA 2024
Finanzierungstätigkeit										
SU 35	Summe Einzahlungen aus der Finanzierungstätigkeit							0,00	0,00	0,00
SU 36	Summe Auszahlungen aus der Finanzierungstätigkeit							0,00	0,00	0,00
SA4	Saldo (4) Geldfluss aus der Finanzierungstätigkeit (35 – 36)							0,00	0,00	0,00
SA5	Saldo (5) Geldfluss aus der voranschlagswirksamen Gebarung (Saldo 3 + Saldo 4)							-51.100,00	-62.900,00	-52.624,29
43	Jugendwohlfahrt									
439	Sonstige Einrichtungen und Maßnahmen									
439000	Sonstige Einrichtungen und Maßnahmen									
Operative Gebarung										
SU 21 / 31	Summe Erträge / Einzahlungen operative Gebarung				0,00	0,00	0,00	0,00	0,00	0,00
1/439000-751000	Jugendwohlfahrtsumlage	2231	3231	26	582.000,00	557.000,00	498.461,57	582.000,00	557.000,00	498.461,57
1/439000-768000	Kostenersätze Tagesmütter	2234	3234	27	8.000,00	8.000,00	7.650,00	8.000,00	8.000,00	7.590,00
SU 22 / 32	Summe Aufwendungen / Auszahlungen operative Gebarung				590.000,00	565.000,00	506.111,57	590.000,00	565.000,00	506.051,57
SA 0 / SA 1	(0) Nettoergebnis (21 - 22) / (1) Geldfluss operative Gebarung (31 – 32)				-590.000,00	-565.000,00	-506.111,57	-590.000,00	-565.000,00	-506.051,57
SA01	Saldo (01) Haushaltsrücklagen (230 - 240)				0,00	0,00	0,00	0,00	0,00	0,00
SA00	Saldo (00) Nettoergebnis nach Haushaltsrücklagen (Saldo 0 + Saldo 01)				-590.000,00	-565.000,00	-506.111,57			
Investive Gebarung										
SU 33	Summe Einzahlungen investive Gebarung							0,00	0,00	0,00
SU 34	Summe Auszahlungen investive Gebarung							0,00	0,00	0,00
SA2	Saldo (2) Geldfluss aus der Investiven Gebarung (33 – 34)							0,00	0,00	0,00
SA3	Saldo (3) Nettofinanzierungssaldo (Saldo 1 + Saldo 2)							-590.000,00	-565.000,00	-506.051,57
Finanzierungstätigkeit										
SU 35	Summe Einzahlungen aus der Finanzierungstätigkeit							0,00	0,00	0,00
SU 36	Summe Auszahlungen aus der Finanzierungstätigkeit							0,00	0,00	0,00
SA4	Saldo (4) Geldfluss aus der Finanzierungstätigkeit (35 – 36)							0,00	0,00	0,00
SA5	Saldo (5) Geldfluss aus der voranschlagswirksamen Gebarung (Saldo 3 + Saldo 4)							-590.000,00	-565.000,00	-506.051,57
44	Behebung von Notständen									
441	Maßnahmen									
441000	Maßnahmen									
Operative Gebarung										
SU 21 / 31	Summe Erträge / Einzahlungen operative Gebarung				0,00	0,00	0,00	0,00	0,00	0,00
1/441000-768000	Notaushilfen an Bedürftige	2234	3234	27	500,00	1.000,00	475,00	500,00	1.000,00	475,00
SU 22 / 32	Summe Aufwendungen / Auszahlungen operative Gebarung				500,00	1.000,00	475,00	500,00	1.000,00	475,00
SA 0 / SA 1	(0) Nettoergebnis (21 - 22) / (1) Geldfluss operative Gebarung (31 – 32)				-500,00	-1.000,00	-475,00	-500,00	-1.000,00	-475,00

		MVAG		VC QU	Ergebnisvoranschlag			Finanzierungsvoranschlag		
		EH	FH		VA 2026	VA 2025	RA 2024	VA 2026	VA 2025	RA 2024
SA01	Saldo (01) Haushaltsrücklagen (230 - 240)				0,00	0,00	0,00	0,00	0,00	0,00
SA00	Saldo (00) Nettoergebnis nach Haushaltsrücklagen (Saldo 0 + Saldo 01)				-500,00	-1.000,00	-475,00			
Investive Gebarung										
SU 33	Summe Einzahlungen investive Gebarung							0,00	0,00	0,00
SU 34	Summe Auszahlungen investive Gebarung							0,00	0,00	0,00
SA2	Saldo (2) Geldfluss aus der Investiven Gebarung (33 – 34)							0,00	0,00	0,00
SA3	Saldo (3) Nettofinanzierungssaldo (Saldo 1 + Saldo 2)							-500,00	-1.000,00	-475,00
Finanzierungstätigkeit										
SU 35	Summe Einzahlungen aus der Finanzierungstätigkeit							0,00	0,00	0,00
SU 36	Summe Auszahlungen aus der Finanzierungstätigkeit							0,00	0,00	0,00
SA4	Saldo (4) Geldfluss aus der Finanzierungstätigkeit (35 – 36)							0,00	0,00	0,00
SA5	Saldo (5) Geldfluss aus der voranschlagswirksamen Gebarung (Saldo 3 + Saldo 4)							-500,00	-1.000,00	-475,00
46	Familienpolitische Maßnahmen									
469	Sonstige Maßnahmen									
469000	Sonstige Maßnahmen									
Operative Gebarung										
SU 21 / 31	Summe Erträge / Einzahlungen operative Gebarung				0,00	0,00	0,00	0,00	0,00	0,00
1/469000-729000	Sonstige Ausgaben	2225	3225	24	500,00	1.000,00		500,00	1.000,00	
SU 22 / 32	Summe Aufwendungen / Auszahlungen operative Gebarung				500,00	1.000,00	0,00	500,00	1.000,00	0,00
SA 0 / SA 1	(0) Nettoergebnis (21 - 22) / (1) Geldfluss operative Gebarung (31 – 32)				-500,00	-1.000,00	0,00	-500,00	-1.000,00	0,00
SA01	Saldo (01) Haushaltsrücklagen (230 - 240)				0,00	0,00	0,00	0,00	0,00	0,00
SA00	Saldo (00) Nettoergebnis nach Haushaltsrücklagen (Saldo 0 + Saldo 01)				-500,00	-1.000,00	0,00			
Investive Gebarung										
SU 33	Summe Einzahlungen investive Gebarung							0,00	0,00	0,00
SU 34	Summe Auszahlungen investive Gebarung							0,00	0,00	0,00
SA2	Saldo (2) Geldfluss aus der Investiven Gebarung (33 – 34)							0,00	0,00	0,00
SA3	Saldo (3) Nettofinanzierungssaldo (Saldo 1 + Saldo 2)							-500,00	-1.000,00	0,00
Finanzierungstätigkeit										
SU 35	Summe Einzahlungen aus der Finanzierungstätigkeit							0,00	0,00	0,00
SU 36	Summe Auszahlungen aus der Finanzierungstätigkeit							0,00	0,00	0,00
SA4	Saldo (4) Geldfluss aus der Finanzierungstätigkeit (35 – 36)							0,00	0,00	0,00
SA5	Saldo (5) Geldfluss aus der voranschlagswirksamen Gebarung (Saldo 3 + Saldo 4)							-500,00	-1.000,00	0,00

		MVAG VC QU			Ergebnisvoranschlag			Finanzierungsvoranschlag		
		EH	FH		VA 2026	VA 2025	RA 2024	VA 2026	VA 2025	RA 2024
5 Gesundheit										
51	Gesundheitsdienst									
510	Medizinische Bereichsversorgung									
510000	Medizinische Bereichsversorgung									
Operative Gebarung										
SU 21 / 31	Summe Erträge / Einzahlungen operative Gebarung				0,00	0,00	0,00	0,00	0,00	0,00
1/510000-564000	Totenbeschauegebühren	2211	3211	20	8.700,00	8.400,00	4.914,22	8.700,00	8.400,00	4.614,22
1/510000-751000	Beitrag an Pensionsverband	2231	3231	26	41.300,00	41.800,00	38.312,17	41.300,00	41.800,00	38.312,17
SU 22 / 32	Summe Aufwendungen / Auszahlungen operative Gebarung				50.000,00	50.200,00	43.226,39	50.000,00	50.200,00	42.926,39
SA 0 / SA 1	(0) Nettoergebnis (21 - 22) / (1) Geldfluss operative Gebarung (31 – 32)				-50.000,00	-50.200,00	-43.226,39	-50.000,00	-50.200,00	-42.926,39
SA01	Saldo (01) Haushaltsrücklagen (230 - 240)				0,00	0,00	0,00	0,00	0,00	0,00
SA00	Saldo (00) Nettoergebnis nach Haushaltsrücklagen (Saldo 0 + Saldo 01)				-50.000,00	-50.200,00	-43.226,39			
Investive Gebarung										
SU 33	Summe Einzahlungen investive Gebarung							0,00	0,00	0,00
SU 34	Summe Auszahlungen investive Gebarung							0,00	0,00	0,00
SA2	Saldo (2) Geldfluss aus der Investiven Gebarung (33 – 34)							0,00	0,00	0,00
SA3	Saldo (3) Nettofinanzierungssaldo (Saldo 1 + Saldo 2)							-50.000,00	-50.200,00	-42.926,39
Finanzierungstätigkeit										
SU 35	Summe Einzahlungen aus der Finanzierungstätigkeit							0,00	0,00	0,00
SU 36	Summe Auszahlungen aus der Finanzierungstätigkeit							0,00	0,00	0,00
SA4	Saldo (4) Geldfluss aus der Finanzierungstätigkeit (35 – 36)							0,00	0,00	0,00
SA5	Saldo (5) Geldfluss aus der voranschlagswirksamen Gebarung (Saldo 3 + Saldo 4)							-50.000,00	-50.200,00	-42.926,39
512	Sonstige medizinische Beratung und Betreuung									
512000	Sonstige medizinische Beratung und Betreuung									
Operative Gebarung										
2/512000+829000	Sonstige Einnahmen	2116	3116	18			7.050,00			7.050,00
2/512000+862000	Transfers von Gemeinden, Gemeindeverbänden (ohne marktbestimmte Tätigkeit) und Gemeindefonds	2121	3121		10.000,00	10.000,00		10.000,00	10.000,00	
SU 21 / 31	Summe Erträge / Einzahlungen operative Gebarung				10.000,00	10.000,00	7.050,00	10.000,00	10.000,00	7.050,00
1/512000-729000	Gesundheitsvorsorge	2225	3225	24	15.000,00	10.000,00	7.930,00	15.000,00	10.000,00	7.930,00
SU 22 / 32	Summe Aufwendungen / Auszahlungen operative Gebarung				15.000,00	10.000,00	7.930,00	15.000,00	10.000,00	7.930,00
SA 0 / SA 1	(0) Nettoergebnis (21 - 22) / (1) Geldfluss operative Gebarung (31 – 32)				-5.000,00	0,00	-880,00	-5.000,00	0,00	-880,00
SA01	Saldo (01) Haushaltsrücklagen (230 - 240)				0,00	0,00	0,00	0,00	0,00	0,00
SA00	Saldo (00) Nettoergebnis nach Haushaltsrücklagen (Saldo 0 + Saldo 01)				-5.000,00	0,00	-880,00			

		MVAG	VC QU	Ergebnisvoranschlag			Finanzierungsvoranschlag		
		EH	FH	VA 2026	VA 2025	RA 2024	VA 2026	VA 2025	RA 2024
Investive Gebarung									
SU 33	Summe Einzahlungen investive Gebarung						0,00	0,00	0,00
SU 34	Summe Auszahlungen investive Gebarung						0,00	0,00	0,00
SA2	Saldo (2) Geldfluss aus der Investiven Gebarung (33 – 34)						0,00	0,00	0,00
SA3	Saldo (3) Nettofinanzierungssaldo (Saldo 1 + Saldo 2)						-5.000,00	0,00	-880,00
Finanzierungstätigkeit									
SU 35	Summe Einzahlungen aus der Finanzierungstätigkeit						0,00	0,00	0,00
SU 36	Summe Auszahlungen aus der Finanzierungstätigkeit						0,00	0,00	0,00
SA4	Saldo (4) Geldfluss aus der Finanzierungstätigkeit (35 – 36)						0,00	0,00	0,00
SA5	Saldo (5) Geldfluss aus der voranschlagswirksamen Gebarung (Saldo 3 + Saldo 4)						-5.000,00	0,00	-880,00
52 Umweltschutz									
520 Natur- und Landschaftsschutz									
520000 Natur- und Landschaftsschutz									
Operative Gebarung									
SU 21 / 31	Summe Erträge / Einzahlungen operative Gebarung			0,00	0,00	0,00	0,00	0,00	0,00
1/520000-729000	Sonstige Aufwendungen	2225	3225	24	500,00	3.000,00	500,00	3.000,00	
SU 22 / 32	Summe Aufwendungen / Auszahlungen operative Gebarung				500,00	3.000,00	500,00	3.000,00	0,00
SA 0 / SA 1	(0) Nettoergebnis (21 - 22) / (1) Geldfluss operative Gebarung (31 – 32)				-500,00	-3.000,00	-500,00	-3.000,00	0,00
SA01	Saldo (01) Haushaltsrücklagen (230 - 240)				0,00	0,00	0,00	0,00	0,00
SA00	Saldo (00) Nettoergebnis nach Haushaltsrücklagen (Saldo 0 + Saldo 01)				-500,00	-3.000,00			0,00
Investive Gebarung									
SU 33	Summe Einzahlungen investive Gebarung						0,00	0,00	0,00
SU 34	Summe Auszahlungen investive Gebarung						0,00	0,00	0,00
SA2	Saldo (2) Geldfluss aus der Investiven Gebarung (33 – 34)						0,00	0,00	0,00
SA3	Saldo (3) Nettofinanzierungssaldo (Saldo 1 + Saldo 2)						-500,00	-3.000,00	0,00
Finanzierungstätigkeit									
SU 35	Summe Einzahlungen aus der Finanzierungstätigkeit						0,00	0,00	0,00
SU 36	Summe Auszahlungen aus der Finanzierungstätigkeit						0,00	0,00	0,00
SA4	Saldo (4) Geldfluss aus der Finanzierungstätigkeit (35 – 36)						0,00	0,00	0,00
SA5	Saldo (5) Geldfluss aus der voranschlagswirksamen Gebarung (Saldo 3 + Saldo 4)						-500,00	-3.000,00	0,00
522 Reinhaltung der Luft									
522000 Reinhaltung der Luft									
Operative Gebarung									
2/522000+810000	Erträge aus Leistungen	2114	3114	13	18.000,00	18.000,00	13.663,82	18.000,00	13.663,82

		MVAG		VC QU	Ergebnisvoranschlag			Finanzierungsvoranschlag		
		EH	FH		VA 2026	VA 2025	RA 2024	VA 2026	VA 2025	RA 2024
2/522000+813000	Erträge aus der Auflösung von Investitionszuschüssen (Kapitaltransfers)	2127			100,00	100,00	145,20			
2/522000+861000	Transfers von Ländern, Landesfonds und Landeskammern	2121	3121	15		8.700,00			8.700,00	
SU 21 / 31	Summe Erträge / Einzahlungen operative Gebarung				18.100,00	26.800,00	13.809,02	18.000,00	26.700,00	13.663,82
1/522000-511000	Geldbezüge der Vertragsbediensteten in handwerklicher Verwendung	2211	3211	20	500,00	500,00		500,00	500,00	
1/522000-580000	Dienstgeberbeiträge zum Ausgleichsfonds für Familienbeihilfen	2212	3212	20	100,00	100,00		100,00	100,00	
1/522000-582000	Sonstige Dienstgeberbeiträge zur sozialen Sicherheit	2212	3212	20	100,00	100,00		100,00	100,00	
1/522000-600000	Energiebezüge	2222	3222	24	200,00	200,00		200,00	200,00	
1/522000-680000	Planmäßige Abschreibung	2226			2.600,00	2.800,00	2.634,34			
1/522000-729000	Sonstige Aufwendungen	2225	3225	24	13.500,00	13.500,00	12.409,23	13.500,00	13.500,00	12.409,23
1/522000-752000	Transfers an Gemeinden, Gemeindeverbände (ohne marktbestimmte Tätigkeit) und Gemeindefonds	2231	3231	26	11.000,00	10.500,00	9.929,04	11.000,00	10.500,00	9.929,04
SU 22 / 32	Summe Aufwendungen / Auszahlungen operative Gebarung				28.000,00	27.700,00	24.972,61	25.400,00	24.900,00	22.338,27
SA 0 / SA 1	(0) Nettoergebnis (21 - 22) / (1) Geldfluss operative Gebarung (31 - 32)				-9.900,00	-900,00	-11.163,59	-7.400,00	1.800,00	-8.674,45
SA01	Saldo (01) Haushaltsrücklagen (230 - 240)				0,00	0,00	0,00	0,00	0,00	0,00
SA00	Saldo (00) Nettoergebnis nach Haushaltsrücklagen (Saldo 0 + Saldo 01)				-9.900,00	-900,00	-11.163,59			
Investive Gebarung										
SU 33	Summe Einzahlungen investive Gebarung							0,00	0,00	0,00
SU 34	Summe Auszahlungen investive Gebarung							0,00	0,00	0,00
SA2	Saldo (2) Geldfluss aus der Investiven Gebarung (33 - 34)							0,00	0,00	0,00
SA3	Saldo (3) Nettofinanzierungssaldo (Saldo 1 + Saldo 2)							-7.400,00	1.800,00	-8.674,45
Finanzierungstätigkeit										
SU 35	Summe Einzahlungen aus der Finanzierungstätigkeit							0,00	0,00	0,00
SU 36	Summe Auszahlungen aus der Finanzierungstätigkeit							0,00	0,00	0,00
SA4	Saldo (4) Geldfluss aus der Finanzierungstätigkeit (35 - 36)							0,00	0,00	0,00
SA5	Saldo (5) Geldfluss aus der voranschlagswirksamen Gebarung (Saldo 3 + Saldo 4)							-7.400,00	1.800,00	-8.674,45
527	Müllbeseitigung									
527000	Müllbeseitigung									
Operative Gebarung										
SU 21 / 31	Summe Erträge / Einzahlungen operative Gebarung				0,00	0,00	0,00	0,00	0,00	0,00
1/527000-511000	Geldbezüge der Vertragsbediensteten	2211	3211	20	3.000,00	3.200,00	2.213,76	3.000,00	3.200,00	2.213,76
1/527000-580000	DGB zum Ausgleichsfonds für Familie	2212	3212	20	100,00	200,00	89,98	100,00	200,00	89,98
1/527000-582000	DGB zur sozialen Sicherheit	2212	3212	20	600,00	600,00	463,58	600,00	600,00	463,58

		MVAG VC QU			Ergebnisvoranschlag			Finanzierungsvoranschlag		
		EH	FH		VA 2026	VA 2025	RA 2024	VA 2026	VA 2025	RA 2024
1/527000-720000	Kostenbeiträge (Kostenersätze) für Leistungen	2225	3225	24	1.000,00	1.000,00	752,10	1.000,00	1.000,00	752,10
SU 22 / 32	Summe Aufwendungen / Auszahlungen operative Gebarung				4.700,00	5.000,00	3.519,42	4.700,00	5.000,00	3.519,42
SA 0 / SA 1	(0) Nettoergebnis (21 - 22) / (1) Geldfluss operative Gebarung (31 – 32)				-4.700,00	-5.000,00	-3.519,42	-4.700,00	-5.000,00	-3.519,42
SA01	Saldo (01) Haushaltsrücklagen (230 - 240)				0,00	0,00	0,00	0,00	0,00	0,00
SA00	Saldo (00) Nettoergebnis nach Haushaltsrücklagen (Saldo 0 + Saldo 01)				-4.700,00	-5.000,00	-3.519,42			
Investive Gebarung										
SU 33	Summe Einzahlungen investive Gebarung							0,00	0,00	0,00
SU 34	Summe Auszahlungen investive Gebarung							0,00	0,00	0,00
SA2	Saldo (2) Geldfluss aus der Investiven Gebarung (33 – 34)							0,00	0,00	0,00
SA3	Saldo (3) Nettofinanzierungssaldo (Saldo 1 + Saldo 2)							-4.700,00	-5.000,00	-3.519,42
Finanzierungstätigkeit										
SU 35	Summe Einzahlungen aus der Finanzierungstätigkeit							0,00	0,00	0,00
SU 36	Summe Auszahlungen aus der Finanzierungstätigkeit							0,00	0,00	0,00
SA4	Saldo (4) Geldfluss aus der Finanzierungstätigkeit (35 – 36)							0,00	0,00	0,00
SA5	Saldo (5) Geldfluss aus der voranschlagswirksamen Gebarung (Saldo 3 + Saldo 4)							-4.700,00	-5.000,00	-3.519,42
56	Krankenanstalten anderer Rechtsträger									
562	Sprengelbeiträge									
562000	Sprengelbeiträge									
Operative Gebarung										
2/562000+861000	Transfers von Ländern, Landesfonds und Landesammern	2121	3121		86.500,00			86.500,00		
SU 21 / 31	Summe Erträge / Einzahlungen operative Gebarung				86.500,00	0,00	0,00	86.500,00	0,00	0,00
1/562000-752000	Sprengelbeitrag NÖKAS (Zweckaufwand	2231	3231	26	4.062.000,00	3.776.000,00	3.520.919,09	4.062.000,00	3.776.000,00	3.520.919,09
SU 22 / 32	Summe Aufwendungen / Auszahlungen operative Gebarung				4.062.000,00	3.776.000,00	3.520.919,09	4.062.000,00	3.776.000,00	3.520.919,09
SA 0 / SA 1	(0) Nettoergebnis (21 - 22) / (1) Geldfluss operative Gebarung (31 – 32)				-3.975.500,00	-3.776.000,00	-3.520.919,09	-3.975.500,00	-3.776.000,00	-3.520.919,09
SA01	Saldo (01) Haushaltsrücklagen (230 - 240)				0,00	0,00	0,00	0,00	0,00	0,00
SA00	Saldo (00) Nettoergebnis nach Haushaltsrücklagen (Saldo 0 + Saldo 01)				-3.975.500,00	-3.776.000,00	-3.520.919,09			
Investive Gebarung										
SU 33	Summe Einzahlungen investive Gebarung							0,00	0,00	0,00
SU 34	Summe Auszahlungen investive Gebarung							0,00	0,00	0,00
SA2	Saldo (2) Geldfluss aus der Investiven Gebarung (33 – 34)							0,00	0,00	0,00
SA3	Saldo (3) Nettofinanzierungssaldo (Saldo 1 + Saldo 2)							-3.975.500,00	-3.776.000,00	-3.520.919,09
Finanzierungstätigkeit										
SU 35	Summe Einzahlungen aus der Finanzierungstätigkeit							0,00	0,00	0,00
SU 36	Summe Auszahlungen aus der Finanzierungstätigkeit							0,00	0,00	0,00

		MVAG VC QU			Ergebnisvoranschlag			Finanzierungsvoranschlag		
		EH	FH		VA 2026	VA 2025	RA 2024	VA 2026	VA 2025	RA 2024
SA4	Saldo (4) Geldfluss aus der Finanzierungstätigkeit (35 – 36)							0,00	0,00	0,00
SA5	Saldo (5) Geldfluss aus der voranschlagswirksamen Gebarung (Saldo 3 + Saldo 4)							-3.975.500,00	-3.776.000,00	-3.520.919,09
562100	Beitrag der Gemeinde zum Krankenanstaltensprengel									
Operative Gebarung										
SU 21 / 31	Summe Erträge / Einzahlungen operative Gebarung				0,00	0,00	0,00	0,00	0,00	0,00
1/562100-752000	Sprengelbeitrag NÖKAS (Verwaltungsauß 2231 3231 26				100,00	100,00	60,21	100,00	100,00	60,21
SU 22 / 32	Summe Aufwendungen / Auszahlungen operative Gebarung				100,00	100,00	60,21	100,00	100,00	60,21
SA 0 / SA 1	(0) Nettoergebnis (21 - 22) / (1) Geldfluss operative Gebarung (31 – 32)				-100,00	-100,00	-60,21	-100,00	-100,00	-60,21
SA01	Saldo (01) Haushaltsrücklagen (230 - 240)				0,00	0,00	0,00	0,00	0,00	0,00
SA00	Saldo (00) Nettoergebnis nach Haushaltsrücklagen (Saldo 0 + Saldo 01)				-100,00	-100,00	-60,21			
Investive Gebarung										
SU 33	Summe Einzahlungen investive Gebarung							0,00	0,00	0,00
SU 34	Summe Auszahlungen investive Gebarung							0,00	0,00	0,00
SA2	Saldo (2) Geldfluss aus der Investiven Gebarung (33 – 34)							0,00	0,00	0,00
SA3	Saldo (3) Nettofinanzierungssaldo (Saldo 1 + Saldo 2)							-100,00	-100,00	-60,21
Finanzierungstätigkeit										
SU 35	Summe Einzahlungen aus der Finanzierungstätigkeit							0,00	0,00	0,00
SU 36	Summe Auszahlungen aus der Finanzierungstätigkeit							0,00	0,00	0,00
SA4	Saldo (4) Geldfluss aus der Finanzierungstätigkeit (35 – 36)							0,00	0,00	0,00
SA5	Saldo (5) Geldfluss aus der voranschlagswirksamen Gebarung (Saldo 3 + Saldo 4)							-100,00	-100,00	-60,21

					Ergebnisvoranschlag			Finanzierungsvoranschlag		
					VA 2026	VA 2025	RA 2024	VA 2026	VA 2025	RA 2024
6 Straßen- und Wasserbau, Verkehr										
61	Straßenbau									
611	Landesstraßen									
611000	Landesstraßen									
Operative Gebarung										
SU 21 / 31	Summe Erträge / Einzahlungen operative Gebarung				0,00	0,00	0,00	0,00	0,00	0,00
SU 22 / 32	Summe Aufwendungen / Auszahlungen operative Gebarung				0,00	0,00	0,00	0,00	0,00	0,00
SA 0 / SA 1	(0) Nettoergebnis (21 - 22) / (1) Geldfluss operative Gebarung (31 – 32)				0,00	0,00	0,00	0,00	0,00	0,00
SA01	Saldo (01) Haushaltsrücklagen (230 - 240)				0,00	0,00	0,00	0,00	0,00	0,00
SA00	Saldo (00) Nettoergebnis nach Haushaltsrücklagen (Saldo 0 + Saldo 01)				0,00	0,00	0,00			
Investive Gebarung										
SU 33	Summe Einzahlungen investive Gebarung							0,00	0,00	0,00
1/611000-001000	Grundablösen	3412	2	40				5.000,00	5.000,00	
SU 34	Summe Auszahlungen investive Gebarung							5.000,00	5.000,00	0,00
SA2	Saldo (2) Geldfluss aus der Investiven Gebarung (33 – 34)							-5.000,00	-5.000,00	0,00
SA3	Saldo (3) Nettofinanzierungssaldo (Saldo 1 + Saldo 2)							-5.000,00	-5.000,00	0,00
Finanzierungstätigkeit										
SU 35	Summe Einzahlungen aus der Finanzierungstätigkeit							0,00	0,00	0,00
SU 36	Summe Auszahlungen aus der Finanzierungstätigkeit							0,00	0,00	0,00
SA4	Saldo (4) Geldfluss aus der Finanzierungstätigkeit (35 – 36)							0,00	0,00	0,00
SA5	Saldo (5) Geldfluss aus der voranschlagswirksamen Gebarung (Saldo 3 + Saldo 4)							-5.000,00	-5.000,00	0,00
612	Gemeindestraßen									
612000	Gemeindestrassen									
Operative Gebarung										
2/612000+808000	Verkauf von Hausnummerntafeln	2116	3116	16	200,00	200,00	238,46	200,00	200,00	238,46
2/612000+813000	Erträge aus der Auflösung von Investitionszuschüssen (Kapitaltransfers)	2127			18.300,00	16.300,00	16.676,32			
6/612000+871000	Beihilfen aus Bedarfszuweisungen	2121	3121	1 33	150.000,00		450.000,00	150.000,00		450.000,00
6/612000+899000	Entnahmen aus Verrechnungsrücklagen zwischen operativer Gebarung und Projekten	2116		1	500.000,00		253.089,32			
6/612000+899001	Zuführung von Vorhaben VAZ-Musikschule an Vorhaben Straßenbau	2116		1	350.000,00	680.000,00				
SU 21 / 31	Summe Erträge / Einzahlungen operative Gebarung				1.018.500,00	696.500,00	720.004,10	150.200,00	200,00	450.238,46
1/612000-413000	Hausnummerntafeln	2221	3221	23	500,00	500,00	169,35	500,00	500,00	169,35
1/612000-511000	Geldbezüge der Vertragsbediensteten	2211	3211	20	30.000,00	32.800,00	21.604,48	30.000,00	32.800,00	21.604,48

		MVAG		VC QU	Ergebnisvoranschlag			Finanzierungsvoranschlag		
		EH	FH		VA 2026	VA 2025	RA 2024	VA 2026	VA 2025	RA 2024
1/612000-580000	DGB zum Ausgleichsfonds für Familie	2212	3212	20	1.200,00	1.600,00	877,76	1.200,00	1.600,00	877,76
1/612000-582000	DGB zur sozialen Sicherheit	2212	3212	20	6.000,00	7.600,00	4.523,58	6.000,00	7.600,00	4.523,58
1/612000-611000	Instandhaltung von Straßenbauten	2224	3224	24	100.000,00	100.000,00	108.395,64	100.000,00	100.000,00	108.395,64
1/612000-680000	Planmäßige Abschreibung	2226			688.800,00	676.300,00	681.018,13			
1/612000-700000	Pachtzinse	2223	3223	24	47.000,00	47.000,00	42.934,16	47.000,00	47.000,00	42.934,16
1/612000-720000	Kostenbeiträge (Kostenersätze) für Leistungen	2225	3225	24	15.000,00	20.000,00	9.012,50	15.000,00	20.000,00	9.012,50
1/612000-729000	Sonstige Ausgaben	2225	3225	24	500,00	500,00	43,00	500,00	500,00	43,00
SU 22 / 32	Summe Aufwendungen / Auszahlungen operative Gebarung				889.000,00	886.300,00	868.578,60	200.200,00	210.000,00	187.560,47
SA 0 / SA 1	(0) Nettoergebnis (21 - 22) / (1) Geldfluss operative Gebarung (31 – 32)				129.500,00	-189.800,00	-148.574,50	-50.000,00	-209.800,00	262.677,99
SA01	Saldo (01) Haushaltsrücklagen (230 - 240)				0,00	0,00	0,00	0,00	0,00	0,00
SA00	Saldo (00) Nettoergebnis nach Haushaltsrücklagen (Saldo 0 + Saldo 01)				129.500,00	-189.800,00	-148.574,50			
Investive Gebarung										
6/612000+300000	Kapitaltransfers von Bund, Bundesfonds und Bundeskammern	3331	1 33							15.265,00
6/612000+300742	Kapitaltransfers von Bund, Bundesfonds und Bundeskammern	3331	1					40.800,00		
6/612000+301000	Kapitaltransfers von Ländern, Landesfonds und Landeskammern	3331	1 33							50.691,29
SU 33	Summe Einzahlungen investive Gebarung							0,00	40.800,00	65.956,29
1/612000-001000	Grundablösen	3412	2 40					10.000,00	10.000,00	
5/612000-002000	Straßenbau und Gestaltung	3412	1 40					1.000.000,00	720.800,00	765.755,45
5/612000-060000	Im Bau befindliche Grundstückseinrichtungen Umfahrungsstraße	3412	1 40							3.290,16
SU 34	Summe Auszahlungen investive Gebarung							1.010.000,00	730.800,00	769.045,61
SA2	Saldo (2) Geldfluss aus der Investiven Gebarung (33 – 34)							-1.010.000,00	-690.000,00	-703.089,32
SA3	Saldo (3) Nettofinanzierungssaldo (Saldo 1 + Saldo 2)							-1.060.000,00	-899.800,00	-440.411,33
Finanzierungstätigkeit										
SU 35	Summe Einzahlungen aus der Finanzierungstätigkeit							0,00	0,00	0,00
SU 36	Summe Auszahlungen aus der Finanzierungstätigkeit							0,00	0,00	0,00
SA4	Saldo (4) Geldfluss aus der Finanzierungstätigkeit (35 – 36)							0,00	0,00	0,00
SA5	Saldo (5) Geldfluss aus der voranschlagswirksamen Gebarung (Saldo 3 + Saldo 4)							-1.060.000,00	-899.800,00	-440.411,33
612100 Winterdienst										
Operative Gebarung										
2/612100+816000	Kostenbeiträge f. sonst. Leistungen	2114	3114	13	10.000,00	10.000,00	13.152,47	10.000,00	10.000,00	13.152,47
SU 21 / 31	Summe Erträge / Einzahlungen operative Gebarung				10.000,00	10.000,00	13.152,47	10.000,00	10.000,00	13.152,47
1/612100-511000	Geldbezüge der Vertragsbediensteten	2211	3211	20	67.100,00	65.000,00	60.628,24	67.100,00	65.000,00	60.628,24
1/612100-580000	DGB zum Ausgleichsfonds für Familie	2212	3212	20	3.000,00	3.300,00	2.652,11	3.000,00	3.300,00	2.652,11

		MVAG		VC QU	Ergebnisvoranschlag			Finanzierungsvoranschlag		
		EH	FH		VA 2026	VA 2025	RA 2024	VA 2026	VA 2025	RA 2024
1/612100-582000	DGB zur sozialen Sicherheit	2212	3212	20	13.700,00	15.400,00	12.721,14	13.700,00	15.400,00	12.721,14
1/612100-617000	Instandhaltung von Maschinen und Ge	2224	3224	24	5.000,00	5.000,00	1.006,24	5.000,00	5.000,00	1.006,24
1/612100-720000	Kostenbeiträge (Kostenersätze) für Leistungen	2225	3225	24	10.000,00	10.000,00	8.364,80	10.000,00	10.000,00	8.364,80
1/612100-728000	Winterdienst - Streumaterial	2225	3225	24	15.000,00	20.000,00	19.845,87	15.000,00	20.000,00	19.845,87
1/612100-729000	Sonstige Ausgaben	2225	3225	24	43.000,00	43.000,00	22.220,48	43.000,00	43.000,00	22.220,48
SU 22 / 32	Summe Aufwendungen / Auszahlungen operative Gebarung				156.800,00	161.700,00	127.438,88	156.800,00	161.700,00	127.438,88
SA 0 / SA 1	(0) Nettoergebnis (21 - 22) / (1) Geldfluss operative Gebarung (31 - 32)				-146.800,00	-151.700,00	-114.286,41	-146.800,00	-151.700,00	-114.286,41
SA01	Saldo (01) Haushaltsrücklagen (230 - 240)				0,00	0,00	0,00	0,00	0,00	0,00
SA00	Saldo (00) Nettoergebnis nach Haushaltsrücklagen (Saldo 0 + Saldo 01)				-146.800,00	-151.700,00	-114.286,41			
Investive Gebarung										
SU 33	Summe Einzahlungen investive Gebarung							0,00	0,00	0,00
SU 34	Summe Auszahlungen investive Gebarung							0,00	0,00	0,00
SA2	Saldo (2) Geldfluss aus der Investiven Gebarung (33 - 34)							0,00	0,00	0,00
SA3	Saldo (3) Nettofinanzierungssaldo (Saldo 1 + Saldo 2)							-146.800,00	-151.700,00	-114.286,41
Finanzierungstätigkeit										
SU 35	Summe Einzahlungen aus der Finanzierungstätigkeit							0,00	0,00	0,00
SU 36	Summe Auszahlungen aus der Finanzierungstätigkeit							0,00	0,00	0,00
SA4	Saldo (4) Geldfluss aus der Finanzierungstätigkeit (35 - 36)							0,00	0,00	0,00
SA5	Saldo (5) Geldfluss aus der voranschlagswirksamen Gebarung (Saldo 3 + Saldo 4)							-146.800,00	-151.700,00	-114.286,41
612200	Straßenbau									
Operative Gebarung										
SU 21 / 31	Summe Erträge / Einzahlungen operative Gebarung				0,00	0,00	0,00	0,00	0,00	0,00
1/612200-511000	Geldbezüge der Vertragsbediensteten	2211	3211	20	1.900,00	1.800,00		1.900,00	1.800,00	
1/612200-580000	DGB zum Ausgleichsfonds für Familie	2212	3212	20	100,00	100,00		100,00	100,00	
1/612200-582000	DGB zur sozialen Sicherheit	2212	3212	20	300,00	300,00		300,00	300,00	
1/612200-720000	Kostenbeiträge (Kostenersätze) für Leistungen	2225	3225	24	2.000,00	2.000,00		2.000,00	2.000,00	
SU 22 / 32	Summe Aufwendungen / Auszahlungen operative Gebarung				4.300,00	4.200,00	0,00	4.300,00	4.200,00	0,00
SA 0 / SA 1	(0) Nettoergebnis (21 - 22) / (1) Geldfluss operative Gebarung (31 - 32)				-4.300,00	-4.200,00	0,00	-4.300,00	-4.200,00	0,00
SA01	Saldo (01) Haushaltsrücklagen (230 - 240)				0,00	0,00	0,00	0,00	0,00	0,00
SA00	Saldo (00) Nettoergebnis nach Haushaltsrücklagen (Saldo 0 + Saldo 01)				-4.300,00	-4.200,00	0,00			
Investive Gebarung										
SU 33	Summe Einzahlungen investive Gebarung							0,00	0,00	0,00
SU 34	Summe Auszahlungen investive Gebarung							0,00	0,00	0,00
SA2	Saldo (2) Geldfluss aus der Investiven Gebarung (33 - 34)							0,00	0,00	0,00
SA3	Saldo (3) Nettofinanzierungssaldo (Saldo 1 + Saldo 2)							-4.300,00	-4.200,00	0,00

		MVAG	VC QU	Ergebnisvoranschlag			Finanzierungsvoranschlag		
		EH	FH	VA 2026	VA 2025	RA 2024	VA 2026	VA 2025	RA 2024
Finanzierungstätigkeit									
SU 35	Summe Einzahlungen aus der Finanzierungstätigkeit						0,00	0,00	0,00
SU 36	Summe Auszahlungen aus der Finanzierungstätigkeit						0,00	0,00	0,00
SA4	Saldo (4) Geldfluss aus der Finanzierungstätigkeit (35 – 36)						0,00	0,00	0,00
SA5	Saldo (5) Geldfluss aus der voranschlagswirksamen Gebarung (Saldo 3 + Saldo 4)						-4.300,00	-4.200,00	0,00
63 Schutzwasserbau									
631 Konkurrenzgewässer									
631000 Konkurrenzgewässer									
Operative Gebarung									
SU 21 / 31	Summe Erträge / Einzahlungen operative Gebarung			0,00	0,00	0,00	0,00	0,00	0,00
1/631000-752000	Beiträge an Wasserverbände	2231	3231		26	1.600,00		1.600,00	
SU 22 / 32	Summe Aufwendungen / Auszahlungen operative Gebarung			0,00	1.600,00	0,00	0,00	1.600,00	0,00
SA 0 / SA 1	(0) Nettoergebnis (21 - 22) / (1) Geldfluss operative Gebarung (31 – 32)			0,00	-1.600,00	0,00	0,00	-1.600,00	0,00
SA01	Saldo (01) Haushaltsrücklagen (230 - 240)			0,00	0,00	0,00	0,00	0,00	0,00
SA00	Saldo (00) Nettoergebnis nach Haushaltsrücklagen (Saldo 0 + Saldo 01)			0,00	-1.600,00	0,00			
Investive Gebarung									
SU 33	Summe Einzahlungen investive Gebarung						0,00	0,00	0,00
SU 34	Summe Auszahlungen investive Gebarung						0,00	0,00	0,00
SA2	Saldo (2) Geldfluss aus der Investiven Gebarung (33 – 34)						0,00	0,00	0,00
SA3	Saldo (3) Nettofinanzierungssaldo (Saldo 1 + Saldo 2)						0,00	-1.600,00	0,00
Finanzierungstätigkeit									
SU 35	Summe Einzahlungen aus der Finanzierungstätigkeit						0,00	0,00	0,00
SU 36	Summe Auszahlungen aus der Finanzierungstätigkeit						0,00	0,00	0,00
SA4	Saldo (4) Geldfluss aus der Finanzierungstätigkeit (35 – 36)						0,00	0,00	0,00
SA5	Saldo (5) Geldfluss aus der voranschlagswirksamen Gebarung (Saldo 3 + Saldo 4)						0,00	-1.600,00	0,00
633 Wildbachverbauung									
633000 Wildbachverbauung									
Operative Gebarung									
SU 21 / 31	Summe Erträge / Einzahlungen operative Gebarung			0,00	0,00	0,00	0,00	0,00	0,00
1/633000-613000	Wildbachverbauung	2224	3224		24	1.000,00	5.000,00	1.000,00	5.000,00
SU 22 / 32	Summe Aufwendungen / Auszahlungen operative Gebarung			1.000,00	5.000,00	0,00	1.000,00	5.000,00	0,00
SA 0 / SA 1	(0) Nettoergebnis (21 - 22) / (1) Geldfluss operative Gebarung (31 – 32)			-1.000,00	-5.000,00	0,00	-1.000,00	-5.000,00	0,00
SA01	Saldo (01) Haushaltsrücklagen (230 - 240)			0,00	0,00	0,00	0,00	0,00	0,00
SA00	Saldo (00) Nettoergebnis nach Haushaltsrücklagen (Saldo 0 + Saldo 01)			-1.000,00	-5.000,00	0,00			

		MVAG		VC QU	Ergebnisvoranschlag			Finanzierungsvoranschlag		
		EH	FH		VA 2026	VA 2025	RA 2024	VA 2026	VA 2025	RA 2024
Investive Gebarung										
SU 33	Summe Einzahlungen investive Gebarung							0,00	0,00	0,00
SU 34	Summe Auszahlungen investive Gebarung							0,00	0,00	0,00
SA2	Saldo (2) Geldfluss aus der Investiven Gebarung (33 – 34)							0,00	0,00	0,00
SA3	Saldo (3) Nettofinanzierungssaldo (Saldo 1 + Saldo 2)							-1.000,00	-5.000,00	0,00
Finanzierungstätigkeit										
SU 35	Summe Einzahlungen aus der Finanzierungstätigkeit							0,00	0,00	0,00
SU 36	Summe Auszahlungen aus der Finanzierungstätigkeit							0,00	0,00	0,00
SA4	Saldo (4) Geldfluss aus der Finanzierungstätigkeit (35 – 36)							0,00	0,00	0,00
SA5	Saldo (5) Geldfluss aus der voranschlagswirksamen Gebarung (Saldo 3 + Saldo 4)							-1.000,00	-5.000,00	0,00
639	Sonstige Einrichtungen und Maßnahmen									
639000	Sonstige Einrichtungen und Maßnahmen									
Operative Gebarung										
6/639000+899000	Entnahmen aus Verrechnungsrücklagen zwischen operativer Gebarung und Projekten	2116		1	57.400,00		71.789,01			
SU 21 / 31	Summe Erträge / Einzahlungen operative Gebarung				57.400,00	0,00	71.789,01	0,00	0,00	0,00
1/639000-511000	Geldbezüge der Vertragsbediensteten	2211	3211	20	10.000,00	10.500,00	7.010,08	10.000,00	10.500,00	7.010,08
1/639000-580000	DGB zum Ausgleichsfonds für Familie	2212	3212	20	400,00	600,00	284,90	400,00	600,00	284,90
1/639000-582000	DGB zur sozialen Sicherheit	2212	3212	20	2.000,00	2.100,00	1.467,82	2.000,00	2.100,00	1.467,82
1/639000-613000	Instandhaltung von Wasserläufen	2224	3224	24	40.000,00	50.000,00	36.037,70	40.000,00	50.000,00	36.037,70
1/639000-720000	Kostenbeiträge (Kostenersätze) für Leistungen	2225	3225	24	2.000,00	4.000,00	3.435,00	2.000,00	4.000,00	3.435,00
1/639000-729000	Sonstige Ausgaben	2225	3225	24	1.000,00	1.000,00	226,60	1.000,00	1.000,00	226,60
1/639000-764000	Entschädigungen	2234	3234			3.600,00			3.600,00	
SU 22 / 32	Summe Aufwendungen / Auszahlungen operative Gebarung				55.400,00	71.800,00	48.462,10	55.400,00	71.800,00	48.462,10
SA 0 / SA 1	(0) Nettoergebnis (21 - 22) / (1) Geldfluss operative Gebarung (31 – 32)				2.000,00	-71.800,00	23.326,91	-55.400,00	-71.800,00	-48.462,10
SA01	Saldo (01) Haushaltsrücklagen (230 - 240)				0,00	0,00	0,00	0,00	0,00	0,00
SA00	Saldo (00) Nettoergebnis nach Haushaltsrücklagen (Saldo 0 + Saldo 01)				2.000,00	-71.800,00	23.326,91			
Investive Gebarung										
6/639000+300000	Kapitaltransfers von Bund, Bundesfonds und Bundeskammern	3331	1	33				179.600,00	610.000,00	216.201,96
6/639000+301000	Kapitaltransfers von Ländern, Landesfonds und Landeskammern	3331	1	33				408.300,00	269.100,00	120.112,33
2/639000+301000	Kapitaltransfers von Ländern, Landesfonds und Landeskammern	3331							33.600,00	
SU 33	Summe Einzahlungen investive Gebarung							587.900,00	912.700,00	336.314,29
1/639000-004200	Wasser- und Abwasserbauten und -anlagen	3412	2					10.000,00	108.000,00	

		MVAG		VC QU	Ergebnisvoranschlag			Finanzierungsvoranschlag		
		EH	FH		VA 2026	VA 2025	RA 2024	VA 2026	VA 2025	RA 2024
5/639000-069000	Im Bau befindliche kofinanzierte Schutzbauten		3418	1				94.000,00	1.516.000,00	223.868,53
5/639000-069100	Im Bau befindliche kofinanzierte Schutzbauten Grundankauf HWS		3418	1				100.000,00	230.000,00	184.234,77
SU 34	Summe Auszahlungen investive Gebarung							204.000,00	1.854.000,00	408.103,30
SA2	Saldo (2) Geldfluss aus der Investiven Gebarung (33 – 34)							383.900,00	-941.300,00	-71.789,01
SA3	Saldo (3) Nettofinanzierungssaldo (Saldo 1 + Saldo 2)							328.500,00	-1.013.100,00	-120.251,11
Finanzierungstätigkeit										
SU 35	Summe Einzahlungen aus der Finanzierungstätigkeit							0,00	0,00	0,00
SU 36	Summe Auszahlungen aus der Finanzierungstätigkeit							0,00	0,00	0,00
SA4	Saldo (4) Geldfluss aus der Finanzierungstätigkeit (35 – 36)							0,00	0,00	0,00
SA5	Saldo (5) Geldfluss aus der voranschlagswirksamen Gebarung (Saldo 3 + Saldo 4)							328.500,00	-1.013.100,00	-120.251,11
64	Straßenverkehr									
640	Einrichtungen und Maßnahmen nach der Straßenverkehrsordnu									
640000	Einrichtungen und Maßnahmen nach der Straßenverkehrsordnu									
Operative Gebarung										
2/640000+813000	Erträge aus der Auflösung von Investitionszuschüssen (Kapitaltransfers)	2127			1.900,00	1.000,00	1.038,29			
2/640000+868000	Gemeindestraßenstrafen	2124	3124	16	55.000,00	45.000,00	57.923,70	55.000,00	45.000,00	57.923,70
SU 21 / 31	Summe Erträge / Einzahlungen operative Gebarung				56.900,00	46.000,00	58.961,99	55.000,00	45.000,00	57.923,70
1/640000-400000	Geringwertige Wirtschaftsgüter (GWG)	2221	3221	23	13.000,00	20.000,00	27.857,45	13.000,00	20.000,00	27.857,45
1/640000-511000	Geldbezüge der Vertragsbediensteten	2211	3211	20	14.500,00	11.600,00	10.408,00	14.500,00	11.600,00	10.408,00
1/640000-580000	DGB zum Ausgleichsfonds für Familie	2212	3212	20	500,00	600,00	423,01	500,00	600,00	423,01
1/640000-582000	DGB zur sozialen Sicherheit	2212	3212	20	2.700,00	2.300,00	2.179,36	2.700,00	2.300,00	2.179,36
1/640000-614000	Instandhaltung von Gebäuden und Bauten	2224	3224	24	10.000,00	20.000,00	34.089,55	10.000,00	20.000,00	34.089,55
1/640000-619000	Instandhaltung der Verkehrszeichen	2224	3224	24	5.000,00	6.000,00	-308,62	5.000,00	6.000,00	-308,62
1/640000-670000	Versicherungen	2222	3222	24	400,00	400,00	359,81	400,00	400,00	359,81
1/640000-680000	Planmäßige Abschreibung	2226			15.400,00	13.400,00	13.028,30			
1/640000-720000	Kostenbeiträge (Kostenersätze) für Leistungen	2225	3225	24	3.500,00	3.500,00	3.167,50	3.500,00	3.500,00	3.167,50
1/640000-729000	Sonstige Ausgaben	2225	3225	24	1.000,00	2.000,00	778,06	1.000,00	2.000,00	778,06
SU 22 / 32	Summe Aufwendungen / Auszahlungen operative Gebarung				66.000,00	79.800,00	91.982,42	50.600,00	66.400,00	78.954,12
SA 0 / SA 1	(0) Nettoergebnis (21 - 22) / (1) Geldfluss operative Gebarung (31 – 32)				-9.100,00	-33.800,00	-33.020,43	4.400,00	-21.400,00	-21.030,42
SA01	Saldo (01) Haushaltsrücklagen (230 - 240)				0,00	0,00	0,00	0,00	0,00	0,00
SA00	Saldo (00) Nettoergebnis nach Haushaltsrücklagen (Saldo 0 + Saldo 01)				-9.100,00	-33.800,00	-33.020,43			

		MVAG		VC QU	Ergebnisvoranschlag			Finanzierungsvoranschlag		
		EH	FH		VA 2026	VA 2025	RA 2024	VA 2026	VA 2025	RA 2024
Investive Gebarung										
2/640000+301000	Kapitaltransfers von Ländern, Landesfonds und Landeskammern			3331					17.400,00	
SU 33	Summe Einzahlungen investive Gebarung							0,00	17.400,00	0,00
1/640000-010000	Gebäude und Bauten		3413	2 40				25.000,00	25.000,00	26.164,80
1/640000-050000	Ankauf von Verkehrszeichen u. Spieg		3412	2 40				2.000,00	2.000,00	3.379,19
SU 34	Summe Auszahlungen investive Gebarung							27.000,00	27.000,00	29.543,99
SA2	Saldo (2) Geldfluss aus der Investiven Gebarung (33 – 34)							-27.000,00	-9.600,00	-29.543,99
SA3	Saldo (3) Nettofinanzierungssaldo (Saldo 1 + Saldo 2)							-22.600,00	-31.000,00	-50.574,41
Finanzierungstätigkeit										
SU 35	Summe Einzahlungen aus der Finanzierungstätigkeit							0,00	0,00	0,00
SU 36	Summe Auszahlungen aus der Finanzierungstätigkeit							0,00	0,00	0,00
SA4	Saldo (4) Geldfluss aus der Finanzierungstätigkeit (35 – 36)							0,00	0,00	0,00
SA5	Saldo (5) Geldfluss aus der voranschlagswirksamen Gebarung (Saldo 3 + Saldo 4)							-22.600,00	-31.000,00	-50.574,41
68	Post- und Telekommunikationsdienste									
680	Post- und Telekommunikationsdienste									
680000	Post- und Telekommunikationsdienste									
Operative Gebarung										
SU 21 / 31	Summe Erträge / Einzahlungen operative Gebarung				0,00	0,00	0,00	0,00	0,00	0,00
1/680000-600000	Strom in öffentlichen Telefonzellen	2222	3222	24			-58,58			-58,58
SU 22 / 32	Summe Aufwendungen / Auszahlungen operative Gebarung				0,00	0,00	-58,58	0,00	0,00	-58,58
SA 0 / SA 1	(0) Nettoergebnis (21 - 22) / (1) Geldfluss operative Gebarung (31 – 32)				0,00	0,00	58,58	0,00	0,00	58,58
SA01	Saldo (01) Haushaltsrücklagen (230 - 240)				0,00	0,00	0,00	0,00	0,00	0,00
SA00	Saldo (00) Nettoergebnis nach Haushaltsrücklagen (Saldo 0 + Saldo 01)				0,00	0,00	58,58			
Investive Gebarung										
SU 33	Summe Einzahlungen investive Gebarung							0,00	0,00	0,00
SU 34	Summe Auszahlungen investive Gebarung							0,00	0,00	0,00
SA2	Saldo (2) Geldfluss aus der Investiven Gebarung (33 – 34)							0,00	0,00	0,00
SA3	Saldo (3) Nettofinanzierungssaldo (Saldo 1 + Saldo 2)							0,00	0,00	58,58
Finanzierungstätigkeit										
SU 35	Summe Einzahlungen aus der Finanzierungstätigkeit							0,00	0,00	0,00
SU 36	Summe Auszahlungen aus der Finanzierungstätigkeit							0,00	0,00	0,00
SA4	Saldo (4) Geldfluss aus der Finanzierungstätigkeit (35 – 36)							0,00	0,00	0,00
SA5	Saldo (5) Geldfluss aus der voranschlagswirksamen Gebarung (Saldo 3 + Saldo 4)							0,00	0,00	58,58

		MVAG		VC QU	Ergebnisvoranschlag			Finanzierungsvoranschlag		
		EH	FH		VA 2026	VA 2025	RA 2024	VA 2026	VA 2025	RA 2024
69	Verkehr, Sonstiges									
690	Verkehr, Sonstiges									
690000	Verkehr, Sonstiges									
Operative Gebarung										
2/690000+829000	Sonstige Einnahmen	2116	3116	18	80.000,00	80.000,00	75.677,00	80.000,00	80.000,00	75.677,00
SU 21 / 31	Summe Erträge / Einzahlungen operative Gebarung				80.000,00	80.000,00	75.677,00	80.000,00	80.000,00	75.677,00
1/690000-755000	Transfers an Unternehmen (ohne Finanzunternehmen) und andere	2233	3233	27	140.000,00	170.000,00	170.669,50	140.000,00	170.000,00	170.669,50
SU 22 / 32	Summe Aufwendungen / Auszahlungen operative Gebarung				140.000,00	170.000,00	170.669,50	140.000,00	170.000,00	170.669,50
SA 0 / SA 1	(0) Nettoergebnis (21 - 22) / (1) Geldfluss operative Gebarung (31 – 32)				-60.000,00	-90.000,00	-94.992,50	-60.000,00	-90.000,00	-94.992,50
SA01	Saldo (01) Haushaltsrücklagen (230 - 240)				0,00	0,00	0,00	0,00	0,00	0,00
SA00	Saldo (00) Nettoergebnis nach Haushaltsrücklagen (Saldo 0 + Saldo 01)				-60.000,00	-90.000,00	-94.992,50			
Investive Gebarung										
SU 33	Summe Einzahlungen investive Gebarung							0,00	0,00	0,00
SU 34	Summe Auszahlungen investive Gebarung							0,00	0,00	0,00
SA2	Saldo (2) Geldfluss aus der Investiven Gebarung (33 – 34)							0,00	0,00	0,00
SA3	Saldo (3) Nettofinanzierungssaldo (Saldo 1 + Saldo 2)							-60.000,00	-90.000,00	-94.992,50
Finanzierungstätigkeit										
SU 35	Summe Einzahlungen aus der Finanzierungstätigkeit							0,00	0,00	0,00
SU 36	Summe Auszahlungen aus der Finanzierungstätigkeit							0,00	0,00	0,00
SA4	Saldo (4) Geldfluss aus der Finanzierungstätigkeit (35 – 36)							0,00	0,00	0,00
SA5	Saldo (5) Geldfluss aus der voranschlagswirksamen Gebarung (Saldo 3 + Saldo 4)							-60.000,00	-90.000,00	-94.992,50

				Ergebnisvoranschlag			Finanzierungsvoranschlag		
				VA 2026	VA 2025	RA 2024	VA 2026	VA 2025	RA 2024
7 Wirtschaftsförderung									
71	Grundlagenverbesserung in der Land- und Forstwirtschaft								
710	Land- und forstwirtschaftlicher Wegebau								
710000	Land- und forstwirtschaftlicher Wegebau								
Operative Gebarung									
2/710000+813000	Erträge aus der Auflösung von Investitionszuschüssen (Kapitaltransfers)	2127			4.200,00	4.100,00	4.067,39		
6/710000+871000	Beihilfen aus Bedarfszuweisungen	2121	3121	1 33	2.500,00	2.500,00	22.500,00	2.500,00	2.500,00
6/710000+899000	Entnahmen aus Verrechnungsrücklagen zwischen operativer Gebarung und Projekten	2116		1	25.000,00	175.000,00			
SU 21 / 31	Summe Erträge / Einzahlungen operative Gebarung				31.700,00	181.600,00	26.567,39	2.500,00	2.500,00
1/710000-511000	Geldbezüge der Vertragsbediensteten in handwerklicher Verwendung	2211	3211		2.000,00	3.000,00		2.000,00	3.000,00
1/710000-580000	Dienstgeberbeiträge zum Ausgleichsfonds für Familienbeihilfen	2212	3212		100,00	200,00		100,00	200,00
1/710000-582000	Sonstige Dienstgeberbeiträge zur sozialen Sicherheit	2212	3212		400,00	500,00		400,00	500,00
1/710000-680000	Planmäßige Abschreibung	2226			579.900,00	705.200,00	704.766,80		
SU 22 / 32	Summe Aufwendungen / Auszahlungen operative Gebarung				582.400,00	708.900,00	704.766,80	2.500,00	3.700,00
SA 0 / SA 1	(0) Nettoergebnis (21 - 22) / (1) Geldfluss operative Gebarung (31 – 32)				-550.700,00	-527.300,00	-678.199,41	0,00	-1.200,00
SA01	Saldo (01) Haushaltsrücklagen (230 - 240)				0,00	0,00	0,00	0,00	0,00
SA00	Saldo (00) Nettoergebnis nach Haushaltsrücklagen (Saldo 0 + Saldo 01)				-550.700,00	-527.300,00	-678.199,41		
Investive Gebarung									
6/710000+301000	Kapitaltransfers von Ländern, Landesfonds und Landeskammern	3331	1 33					2.500,00	2.500,00
SU 33	Summe Einzahlungen investive Gebarung							2.500,00	2.500,00
5/710000-002000	Güterwegbau	3412	1 40					30.000,00	250.000,00
SU 34	Summe Auszahlungen investive Gebarung							30.000,00	250.000,00
SA2	Saldo (2) Geldfluss aus der Investiven Gebarung (33 – 34)							-27.500,00	-247.500,00
SA3	Saldo (3) Nettofinanzierungssaldo (Saldo 1 + Saldo 2)							-27.500,00	-248.700,00
Finanzierungstätigkeit									
SU 35	Summe Einzahlungen aus der Finanzierungstätigkeit							0,00	0,00
SU 36	Summe Auszahlungen aus der Finanzierungstätigkeit							0,00	0,00
SA4	Saldo (4) Geldfluss aus der Finanzierungstätigkeit (35 – 36)							0,00	0,00
SA5	Saldo (5) Geldfluss aus der voranschlagswirksamen Gebarung (Saldo 3 + Saldo 4)							-27.500,00	-248.700,00

		MVAG	VC QU	Ergebnisvoranschlag			Finanzierungsvoranschlag		
		EH	FH	VA 2026	VA 2025	RA 2024	VA 2026	VA 2025	RA 2024
74	Sonstige Förderung der Land- und Forstwirtschaft								
749	Sonstige Einrichtungen und Maßnahmen								
749000	Sonstige Einrichtungen und Maßnahmen								
Operative Gebarung									
SU 21 / 31	Summe Erträge / Einzahlungen operative Gebarung			0,00	0,00	0,00	0,00	0,00	0,00
1/749000-729000	Sonstige Ausgaben	2225	3225	24	1.000,00	3.000,00	910,00	1.000,00	3.000,00
1/749000-768000	Förderungen	2234	3234	27	1.500,00	2.500,00	1.318,90	1.500,00	2.500,00
SU 22 / 32	Summe Aufwendungen / Auszahlungen operative Gebarung			2.500,00	5.500,00	2.228,90	2.500,00	5.500,00	2.228,90
SA 0 / SA 1	(0) Nettoergebnis (21 - 22) / (1) Geldfluss operative Gebarung (31 – 32)			-2.500,00	-5.500,00	-2.228,90	-2.500,00	-5.500,00	-2.228,90
SA01	Saldo (01) Haushaltsrücklagen (230 - 240)			0,00	0,00	0,00	0,00	0,00	0,00
SA00	Saldo (00) Nettoergebnis nach Haushaltsrücklagen (Saldo 0 + Saldo 01)			-2.500,00	-5.500,00	-2.228,90			
Investive Gebarung									
SU 33	Summe Einzahlungen investive Gebarung						0,00	0,00	0,00
SU 34	Summe Auszahlungen investive Gebarung						0,00	0,00	0,00
SA2	Saldo (2) Geldfluss aus der Investiven Gebarung (33 – 34)						0,00	0,00	0,00
SA3	Saldo (3) Nettofinanzierungssaldo (Saldo 1 + Saldo 2)						-2.500,00	-5.500,00	-2.228,90
Finanzierungstätigkeit									
SU 35	Summe Einzahlungen aus der Finanzierungstätigkeit						0,00	0,00	0,00
SU 36	Summe Auszahlungen aus der Finanzierungstätigkeit						0,00	0,00	0,00
SA4	Saldo (4) Geldfluss aus der Finanzierungstätigkeit (35 – 36)						0,00	0,00	0,00
SA5	Saldo (5) Geldfluss aus der voranschlagswirksamen Gebarung (Saldo 3 + Saldo 4)						-2.500,00	-5.500,00	-2.228,90
77	Förderung des Tourismus								
771	Maßnahmen zur Förderung des Tourismus								
771000	Maßnahmen zur Förderung des Fremdenverkehrs								
Operative Gebarung									
SU 21 / 31	Summe Erträge / Einzahlungen operative Gebarung			0,00	0,00	0,00	0,00	0,00	0,00
1/771000-729000	Sonstige Ausgaben	2225	3225	24	12.200,00	17.600,00	16.633,10	12.200,00	17.600,00
SU 22 / 32	Summe Aufwendungen / Auszahlungen operative Gebarung			12.200,00	17.600,00	16.633,10	12.200,00	17.600,00	16.633,10
SA 0 / SA 1	(0) Nettoergebnis (21 - 22) / (1) Geldfluss operative Gebarung (31 – 32)			-12.200,00	-17.600,00	-16.633,10	-12.200,00	-17.600,00	-16.633,10
SA01	Saldo (01) Haushaltsrücklagen (230 - 240)			0,00	0,00	0,00	0,00	0,00	0,00
SA00	Saldo (00) Nettoergebnis nach Haushaltsrücklagen (Saldo 0 + Saldo 01)			-12.200,00	-17.600,00	-16.633,10			
Investive Gebarung									
SU 33	Summe Einzahlungen investive Gebarung						0,00	0,00	0,00
SU 34	Summe Auszahlungen investive Gebarung						0,00	0,00	0,00
SA2	Saldo (2) Geldfluss aus der Investiven Gebarung (33 – 34)						0,00	0,00	0,00

		MVAG VC QU			Ergebnisvoranschlag			Finanzierungsvoranschlag		
		EH	FH		VA 2026	VA 2025	RA 2024	VA 2026	VA 2025	RA 2024
SA3	Saldo (3) Nettofinanzierungssaldo (Saldo 1 + Saldo 2)							-12.200,00	-17.600,00	-16.633,10
Finanzierungstätigkeit										
SU 35	Summe Einzahlungen aus der Finanzierungstätigkeit							0,00	0,00	0,00
SU 36	Summe Auszahlungen aus der Finanzierungstätigkeit							0,00	0,00	0,00
SA4	Saldo (4) Geldfluss aus der Finanzierungstätigkeit (35 – 36)							0,00	0,00	0,00
SA5	Saldo (5) Geldfluss aus der voranschlagswirksamen Gebarung (Saldo 3 + Saldo 4)							-12.200,00	-17.600,00	-16.633,10
78	Förderung von Handel, Gewerbe und Industrie									
782	Wirtschaftspolitische Maßnahmen									
782000	Wirtschaftspolitische Maßnahmen									
Operative Gebarung										
SU 21 / 31	Summe Erträge / Einzahlungen operative Gebarung				0,00	0,00	0,00	0,00	0,00	0,00
1/782000-756000	Lfd. Transferzahlungen an sonst.Unt	2233	3233	27	4.800,00	5.000,00	4.695,50	4.800,00	5.000,00	4.695,50
SU 22 / 32	Summe Aufwendungen / Auszahlungen operative Gebarung				4.800,00	5.000,00	4.695,50	4.800,00	5.000,00	4.695,50
SA 0 / SA 1	(0) Nettoergebnis (21 - 22) / (1) Geldfluss operative Gebarung (31 – 32)				-4.800,00	-5.000,00	-4.695,50	-4.800,00	-5.000,00	-4.695,50
SA01	Saldo (01) Haushaltsrücklagen (230 - 240)				0,00	0,00	0,00	0,00	0,00	0,00
SA00	Saldo (00) Nettoergebnis nach Haushaltsrücklagen (Saldo 0 + Saldo 01)				-4.800,00	-5.000,00	-4.695,50			
Investive Gebarung										
SU 33	Summe Einzahlungen investive Gebarung							0,00	0,00	0,00
SU 34	Summe Auszahlungen investive Gebarung							0,00	0,00	0,00
SA2	Saldo (2) Geldfluss aus der Investiven Gebarung (33 – 34)							0,00	0,00	0,00
SA3	Saldo (3) Nettofinanzierungssaldo (Saldo 1 + Saldo 2)							-4.800,00	-5.000,00	-4.695,50
Finanzierungstätigkeit										
SU 35	Summe Einzahlungen aus der Finanzierungstätigkeit							0,00	0,00	0,00
SU 36	Summe Auszahlungen aus der Finanzierungstätigkeit							0,00	0,00	0,00
SA4	Saldo (4) Geldfluss aus der Finanzierungstätigkeit (35 – 36)							0,00	0,00	0,00
SA5	Saldo (5) Geldfluss aus der voranschlagswirksamen Gebarung (Saldo 3 + Saldo 4)							-4.800,00	-5.000,00	-4.695,50
789	Sonstige Einrichtungen und Maßnahmen									
789000	Sonstige Einrichtungen und Maßnahmen									
Operative Gebarung										
2/789000+813000	Erträge aus der Auflösung von Investitionszuschüssen (Kapitaltransfers)	2127			6.400,00	400,00	400,00			
2/789000+861000	Transfers von Ländern, Landesfonds und Landeskammern	2121	3121	15			22.100,00			22.100,00
SU 21 / 31	Summe Erträge / Einzahlungen operative Gebarung				6.400,00	400,00	22.500,00	0,00	0,00	22.100,00
1/789000-511000	Geldbezüge der Vertragsbediensteten	2211	3211	20	6.000,00	8.400,00	6.902,24	6.000,00	8.400,00	6.902,24

		MVAG		VC QU	Ergebnisvoranschlag			Finanzierungsvoranschlag		
		EH	FH		VA 2026	VA 2025	RA 2024	VA 2026	VA 2025	RA 2024
1/789000-580000	DGB zum Ausgleichsfonds für Familie	2212	3212	20	200,00	400,00	280,42	200,00	400,00	280,42
1/789000-582000	DGB zur sozialen Sicherheit	2212	3212	20	1.200,00	1.900,00	1.445,24	1.200,00	1.900,00	1.445,24
1/789000-600000	Energiebezüge	2222	3222		3.000,00	2.500,00		3.000,00	2.500,00	
1/789000-680000	Planmäßige Abschreibung	2226			12.500,00	12.500,00	12.516,16			
1/789000-700000	Miet- und Pachtaufwand	2223	3223	24	14.400,00	14.400,00	9.180,00	14.400,00	14.400,00	9.180,00
1/789000-720000	Kostenbeiträge (Kostenersätze) für Leistungen	2225	3225	24	1.000,00	1.000,00	1.625,00	1.000,00	1.000,00	1.625,00
1/789000-729000	Sonstige Ausgaben	2225	3225	24	8.000,00	10.000,00	14.577,54	8.000,00	10.000,00	14.209,14
1/789000-755000	Transfers an Unternehmen (ohne Finanzunternehmen) und andere	2233	3233	27	45.000,00	60.000,00	51.415,00	45.000,00	60.000,00	51.415,00
SU 22 / 32	Summe Aufwendungen / Auszahlungen operative Gebarung				91.300,00	111.100,00	97.941,60	78.800,00	98.600,00	85.057,04
SA 0 / SA 1	(0) Nettoergebnis (21 - 22) / (1) Geldfluss operative Gebarung (31 – 32)				-84.900,00	-110.700,00	-75.441,60	-78.800,00	-98.600,00	-62.957,04
SA01	Saldo (01) Haushaltsrücklagen (230 - 240)				0,00	0,00	0,00	0,00	0,00	0,00
SA00	Saldo (00) Nettoergebnis nach Haushaltsrücklagen (Saldo 0 + Saldo 01)				-84.900,00	-110.700,00	-75.441,60			
Investive Gebarung										
2/789000+301000	Kapitaltransfers von Ländern, Landesfonds und Landeskammern		3331						49.600,00	
2/789000+307000	Kapitaltransfers von privaten Haushalten und privaten Organisationen ohne Erwerbszweck und andere		3334					4.800,00	4.800,00	3.600,00
SU 33	Summe Einzahlungen investive Gebarung							4.800,00	54.400,00	3.600,00
1/789000-050000	Sonderanlagen (Einrichtung 24 Std. Shop)		3412	2 40						125.161,61
SU 34	Summe Auszahlungen investive Gebarung							0,00	0,00	125.161,61
SA2	Saldo (2) Geldfluss aus der Investiven Gebarung (33 – 34)							4.800,00	54.400,00	-121.561,61
SA3	Saldo (3) Nettofinanzierungssaldo (Saldo 1 + Saldo 2)							-74.000,00	-44.200,00	-184.518,65
Finanzierungstätigkeit										
SU 35	Summe Einzahlungen aus der Finanzierungstätigkeit							0,00	0,00	0,00
SU 36	Summe Auszahlungen aus der Finanzierungstätigkeit							0,00	0,00	0,00
SA4	Saldo (4) Geldfluss aus der Finanzierungstätigkeit (35 – 36)							0,00	0,00	0,00
SA5	Saldo (5) Geldfluss aus der voranschlagswirksamen Gebarung (Saldo 3 + Saldo 4)							-74.000,00	-44.200,00	-184.518,65

		MVAG			Ergebnisvoranschlag			Finanzierungsvoranschlag		
		EH	FH	VC QU	VA 2026	VA 2025	RA 2024	VA 2026	VA 2025	RA 2024
8 Dienstleistungen										
81	Öffentliche Einrichtungen (soweit nicht dem Abschnitt 85 zuzuordnen)									
813	Müllbeseitigung									
813000	Müllbeseitigung (soweit nicht ausgegliedert)									
Operative Gebarung										
2/813000+808000	Veräußerung von Handelswaren	2116	3116	16	3.500,00	3.500,00	4.350,36	3.500,00	3.500,00	4.350,36
2/813000+862200	Verbandszuschuss (ASZ-Betrieb)	2121	3121	15	5.000,00	5.000,00	5.210,62	5.000,00	5.000,00	5.210,62
2/813000+862300	Verbandszuschuß (Sammelstelle)	2121	3121	15	50.000,00	48.700,00	56.233,99	50.000,00	48.700,00	56.233,99
SU 21 / 31	Summe Erträge / Einzahlungen operative Gebarung				58.500,00	57.200,00	65.794,97	58.500,00	57.200,00	65.794,97
1/813000-400000	Geringwertige Wirtschaftsgüter des Anlagevermögens	2221	3221	23	1.000,00	2.000,00	2.297,75	1.000,00	2.000,00	2.297,75
1/813000-454000	Reinigungsmittel	2221	3221	23	200,00	200,00		200,00	200,00	
1/813000-511000	Geldbezüge der Vertragsbediensteten	2211	3211	20	4.000,00	5.300,00	2.977,76	4.000,00	5.300,00	2.977,76
1/813000-580000	DGB zum Ausgleichsfonds für Familie	2212	3212	20	300,00	200,00	121,11	300,00	200,00	121,11
1/813000-582000	DGB zur sozialen Sicherheit	2212	3212	20	800,00	1.100,00	623,61	800,00	1.100,00	623,61
1/813000-600000	Strom	2222	3222	24	4.700,00	7.000,00	4.400,30	4.700,00	7.000,00	4.400,30
1/813000-618000	Instandhaltung Sammelstellen	2224	3224	24	2.000,00	2.000,00	429,68	2.000,00	2.000,00	429,68
1/813000-631000	Telekommunikationsdienste	2222	3222	24	100,00	100,00	56,87	100,00	100,00	56,87
1/813000-670000	Versicherungen	2222	3222	24	300,00	1.000,00	866,32	300,00	1.000,00	866,32
1/813000-680000	Planmäßige Abschreibung	2226			15.800,00	16.300,00	16.307,30			
1/813000-711000	Gebühren Benützung Gemeindeeinric	2225	3225	24	800,00	800,00	615,87	800,00	800,00	615,87
1/813000-720000	Kostenbeiträge (Kostenersätze) für Leistungen	2225	3225	24	2.500,00	4.500,00	1.417,50	2.500,00	4.500,00	1.417,50
1/813000-729000	Sonstige Ausgaben	2225	3225	24	2.000,00	2.000,00	1.405,70	2.000,00	2.000,00	1.405,70
1/813000-772000	Kapitaltransfers an Gemeinden, Gemeindeverbände (ohne marktbestimmte Tätigkeit) und Gemeindefonds	2231			332.800,00					
SU 22 / 32	Summe Aufwendungen / Auszahlungen operative Gebarung				367.300,00	42.500,00	31.519,77	18.700,00	26.200,00	15.212,47
SA 0 / SA 1	(0) Nettoergebnis (21 - 22) / (1) Geldfluss operative Gebarung (31 – 32)				-308.800,00	14.700,00	34.275,20	39.800,00	31.000,00	50.582,50
SA01	Saldo (01) Haushaltsrücklagen (230 - 240)				0,00	0,00	0,00	0,00	0,00	0,00
SA00	Saldo (00) Nettoergebnis nach Haushaltsrücklagen (Saldo 0 + Saldo 01)				-308.800,00	14.700,00	34.275,20			
Investive Gebarung										
SU 33	Summe Einzahlungen investive Gebarung							0,00	0,00	0,00
1/813000-060000	Im Bau befindliche Grundstückseinrichtungen		3412	2 40				75.000,00	240.000,00	152.043,97

		MVAG		VC QU	Ergebnisvoranschlag			Finanzierungsvoranschlag		
		EH	FH		VA 2026	VA 2025	RA 2024	VA 2026	VA 2025	RA 2024
1/813000-772000	Kapitaltransfers an Gemeinden, Gemeindeverbände (ohne marktbestimmte Tätigkeit) und Gemeindefonds			3431				332.800,00		
SU 34	Summe Auszahlungen investive Gebarung							407.800,00	240.000,00	152.043,97
SA2	Saldo (2) Geldfluss aus der Investiven Gebarung (33 – 34)							-407.800,00	-240.000,00	-152.043,97
SA3	Saldo (3) Nettofinanzierungssaldo (Saldo 1 + Saldo 2)							-368.000,00	-209.000,00	-101.461,47
Finanzierungstätigkeit										
SU 35	Summe Einzahlungen aus der Finanzierungstätigkeit							0,00	0,00	0,00
SU 36	Summe Auszahlungen aus der Finanzierungstätigkeit							0,00	0,00	0,00
SA4	Saldo (4) Geldfluss aus der Finanzierungstätigkeit (35 – 36)							0,00	0,00	0,00
SA5	Saldo (5) Geldfluss aus der voranschlagswirksamen Gebarung (Saldo 3 + Saldo 4)							-368.000,00	-209.000,00	-101.461,47
813100	Abfallbehandlung									
Operative Gebarung										
SU 21 / 31	Summe Erträge / Einzahlungen operative Gebarung				0,00	0,00	0,00	0,00	0,00	0,00
1/813100-620100	Entrümpelungen und Sperrmüll	2222	3222	24	500,00	500,00		500,00	500,00	
SU 22 / 32	Summe Aufwendungen / Auszahlungen operative Gebarung				500,00	500,00	0,00	500,00	500,00	0,00
SA 0 / SA 1	(0) Nettoergebnis (21 - 22) / (1) Geldfluss operative Gebarung (31 – 32)				-500,00	-500,00	0,00	-500,00	-500,00	0,00
SA01	Saldo (01) Haushaltsrücklagen (230 - 240)				0,00	0,00	0,00	0,00	0,00	0,00
SA00	Saldo (00) Nettoergebnis nach Haushaltsrücklagen (Saldo 0 + Saldo 01)				-500,00	-500,00	0,00			
Investive Gebarung										
SU 33	Summe Einzahlungen investive Gebarung							0,00	0,00	0,00
SU 34	Summe Auszahlungen investive Gebarung							0,00	0,00	0,00
SA2	Saldo (2) Geldfluss aus der Investiven Gebarung (33 – 34)							0,00	0,00	0,00
SA3	Saldo (3) Nettofinanzierungssaldo (Saldo 1 + Saldo 2)							-500,00	-500,00	0,00
Finanzierungstätigkeit										
SU 35	Summe Einzahlungen aus der Finanzierungstätigkeit							0,00	0,00	0,00
SU 36	Summe Auszahlungen aus der Finanzierungstätigkeit							0,00	0,00	0,00
SA4	Saldo (4) Geldfluss aus der Finanzierungstätigkeit (35 – 36)							0,00	0,00	0,00
SA5	Saldo (5) Geldfluss aus der voranschlagswirksamen Gebarung (Saldo 3 + Saldo 4)							-500,00	-500,00	0,00
814	Straßenreinigung									
814000	Straßenreinigung									
Operative Gebarung										
SU 21 / 31	Summe Erträge / Einzahlungen operative Gebarung				0,00	0,00	0,00	0,00	0,00	0,00
1/814000-511000	Geldbezüge der Vertragsbediensteten	2211	3211	20	35.500,00	36.800,00	38.512,00	35.500,00	36.800,00	38.512,00
1/814000-580000	DGB zum Ausgleichsfonds für Familie	2212	3212	20	1.800,00	1.700,00	1.564,67	1.800,00	1.700,00	1.564,67

		MVAG VC QU			Ergebnisvoranschlag			Finanzierungsvoranschlag		
		EH	FH		VA 2026	VA 2025	RA 2024	VA 2026	VA 2025	RA 2024
1/814000-582000	DGB zur sozialen Sicherheit	2212	3212	20	7.600,00	7.800,00	8.063,61	7.600,00	7.800,00	8.063,61
1/814000-720000	Kostenbeiträge (Kostenersätze) für Leistungen	2225	3225	24	11.500,00	11.500,00	13.167,50	11.500,00	11.500,00	13.167,50
1/814000-729000	Sonstige Ausgaben	2225	3225	24	30.000,00	37.000,00	38.933,14	30.000,00	37.000,00	36.895,39
SU 22 / 32	Summe Aufwendungen / Auszahlungen operative Gebarung				86.400,00	94.800,00	100.240,92	86.400,00	94.800,00	98.203,17
SA 0 / SA 1	(0) Nettoergebnis (21 - 22) / (1) Geldfluss operative Gebarung (31 - 32)				-86.400,00	-94.800,00	-100.240,92	-86.400,00	-94.800,00	-98.203,17
SA01	Saldo (01) Haushaltsrücklagen (230 - 240)				0,00	0,00	0,00	0,00	0,00	0,00
SA00	Saldo (00) Nettoergebnis nach Haushaltsrücklagen (Saldo 0 + Saldo 01)				-86.400,00	-94.800,00	-100.240,92			
Investive Gebarung										
SU 33	Summe Einzahlungen investive Gebarung							0,00	0,00	0,00
SU 34	Summe Auszahlungen investive Gebarung							0,00	0,00	0,00
SA2	Saldo (2) Geldfluss aus der Investiven Gebarung (33 - 34)							0,00	0,00	0,00
SA3	Saldo (3) Nettofinanzierungssaldo (Saldo 1 + Saldo 2)							-86.400,00	-94.800,00	-98.203,17
Finanzierungstätigkeit										
SU 35	Summe Einzahlungen aus der Finanzierungstätigkeit							0,00	0,00	0,00
SU 36	Summe Auszahlungen aus der Finanzierungstätigkeit							0,00	0,00	0,00
SA4	Saldo (4) Geldfluss aus der Finanzierungstätigkeit (35 - 36)							0,00	0,00	0,00
SA5	Saldo (5) Geldfluss aus der voranschlagswirksamen Gebarung (Saldo 3 + Saldo 4)							-86.400,00	-94.800,00	-98.203,17
815	Park- und Gartenanlagen, Kinderspielflächen									
815000	Park- und Gartenanlagen									
Operative Gebarung										
SU 21 / 31	Summe Erträge / Einzahlungen operative Gebarung				0,00	0,00	0,00	0,00	0,00	0,00
1/815000-511000	Geldbezüge der Vertragsbediensteten	2211	3211	20	10.800,00	10.500,00	7.318,08	10.800,00	10.500,00	7.318,08
1/815000-580000	DGB zum Ausgleichsfonds für Familie	2212	3212	20	500,00	700,00	297,39	500,00	700,00	297,39
1/815000-582000	DGB zur sozialen Sicherheit	2212	3212	20	2.100,00	2.000,00	1.532,33	2.100,00	2.000,00	1.532,33
1/815000-613000	Instandhaltung von Parkanlagen	2224	3224	24	40.000,00	50.000,00	26.751,37	40.000,00	50.000,00	26.751,37
1/815000-720000	Kostenbeiträge (Kostenersätze) für Leistungen	2225	3225	24	5.000,00	5.000,00	2.245,00	5.000,00	5.000,00	2.245,00
SU 22 / 32	Summe Aufwendungen / Auszahlungen operative Gebarung				58.400,00	68.200,00	38.144,17	58.400,00	68.200,00	38.144,17
SA 0 / SA 1	(0) Nettoergebnis (21 - 22) / (1) Geldfluss operative Gebarung (31 - 32)				-58.400,00	-68.200,00	-38.144,17	-58.400,00	-68.200,00	-38.144,17
SA01	Saldo (01) Haushaltsrücklagen (230 - 240)				0,00	0,00	0,00	0,00	0,00	0,00
SA00	Saldo (00) Nettoergebnis nach Haushaltsrücklagen (Saldo 0 + Saldo 01)				-58.400,00	-68.200,00	-38.144,17			
Investive Gebarung										
SU 33	Summe Einzahlungen investive Gebarung							0,00	0,00	0,00
SU 34	Summe Auszahlungen investive Gebarung							0,00	0,00	0,00
SA2	Saldo (2) Geldfluss aus der Investiven Gebarung (33 - 34)							0,00	0,00	0,00
SA3	Saldo (3) Nettofinanzierungssaldo (Saldo 1 + Saldo 2)							-58.400,00	-68.200,00	-38.144,17

		MVAG	VC QU	Ergebnisvoranschlag			Finanzierungsvoranschlag		
		EH	FH	VA 2026	VA 2025	RA 2024	VA 2026	VA 2025	RA 2024
Finanzierungstätigkeit									
SU 35	Summe Einzahlungen aus der Finanzierungstätigkeit						0,00	0,00	0,00
SU 36	Summe Auszahlungen aus der Finanzierungstätigkeit						0,00	0,00	0,00
SA4	Saldo (4) Geldfluss aus der Finanzierungstätigkeit (35 – 36)						0,00	0,00	0,00
SA5	Saldo (5) Geldfluss aus der voranschlagswirksamen Gebarung (Saldo 3 + Saldo 4)						-58.400,00	-68.200,00	-38.144,17
815100 Kinderspielplätze									
Operative Gebarung									
2/815100+813000	Erträge aus der Auflösung von Investitionszuschüssen (Kapitaltransfers)	2127		1.400,00					
2/815100+864000	Transfers von Unternehmen (ohne Finanzunternehmen) und andere	2123	3123	26.000,00			26.000,00		
SU 21 / 31	Summe Erträge / Einzahlungen operative Gebarung			27.400,00	0,00	0,00	26.000,00	0,00	0,00
1/815100-511000	Geldbezüge der Vertragsbediensteten	2211	3211	8.000,00	11.600,00	2.884,00	8.000,00	11.600,00	2.884,00
1/815100-522000	Geldbezüge nicht ganzj. besch. Ange	2211	3211	200,00	200,00	109,00	200,00	200,00	109,00
1/815100-580000	DGB zum Ausgleichsfonds für Familie	2212	3212	300,00	400,00	117,21	300,00	400,00	117,21
1/815100-582000	DGB zur sozialen Sicherheit	2212	3212	2.000,00	2.400,00	603,88	2.000,00	2.400,00	603,88
1/815100-613000	Instandhaltung der Spielplätze	2224	3224	10.000,00	10.000,00	3.351,11	10.000,00	10.000,00	3.351,11
1/815100-680000	Planmäßige Abschreibung	2226		16.500,00	6.400,00	6.289,93			
1/815100-700000	Pachte	2223	3223	3.800,00	3.500,00	3.357,40	3.800,00	3.500,00	3.357,40
1/815100-720000	Kostenbeiträge (Kostenersätze) für Leistungen	2225	3225	2.500,00	4.000,00	1.205,00	2.500,00	4.000,00	1.205,00
SU 22 / 32	Summe Aufwendungen / Auszahlungen operative Gebarung			43.300,00	38.500,00	17.917,53	26.800,00	32.100,00	11.627,60
SA 0 / SA 1	(0) Nettoergebnis (21 - 22) / (1) Geldfluss operative Gebarung (31 – 32)			-15.900,00	-38.500,00	-17.917,53	-800,00	-32.100,00	-11.627,60
SA01	Saldo (01) Haushaltsrücklagen (230 - 240)			0,00	0,00	0,00	0,00	0,00	0,00
SA00	Saldo (00) Nettoergebnis nach Haushaltsrücklagen (Saldo 0 + Saldo 01)			-15.900,00	-38.500,00	-17.917,53			
Investive Gebarung									
2/815100+301000	Kapitaltransfers von Ländern, Landesfonds und Landeskammern		3331					9.300,00	
SU 33	Summe Einzahlungen investive Gebarung						0,00	9.300,00	0,00
1/815100-006000	Sonstige Grundstückseinrichtungen		3412				10.000,00	150.000,00	3.026,45
SU 34	Summe Auszahlungen investive Gebarung						10.000,00	150.000,00	3.026,45
SA2	Saldo (2) Geldfluss aus der Investiven Gebarung (33 – 34)						-10.000,00	-140.700,00	-3.026,45
SA3	Saldo (3) Nettofinanzierungssaldo (Saldo 1 + Saldo 2)						-10.800,00	-172.800,00	-14.654,05
Finanzierungstätigkeit									
SU 35	Summe Einzahlungen aus der Finanzierungstätigkeit						0,00	0,00	0,00
SU 36	Summe Auszahlungen aus der Finanzierungstätigkeit						0,00	0,00	0,00
SA4	Saldo (4) Geldfluss aus der Finanzierungstätigkeit (35 – 36)						0,00	0,00	0,00

		MVAG		VC QU		Ergebnisvoranschlag			Finanzierungsvoranschlag		
		EH	FH			VA 2026	VA 2025	RA 2024	VA 2026	VA 2025	RA 2024
SA5	Saldo (5) Geldfluss aus der voranschlagswirksamen Gebarung (Saldo 3 + Saldo 4)								-10.800,00	-172.800,00	-14.654,05
816	Öffentliche Beleuchtung und öffentliche Uhren										
816000	Öffentliche Beleuchtung und öffentliche Uhren										
Operative Gebarung											
6/816000+871000	Beihilfen aus Bedarfszuweisungen	2121	3121	1	33	23.500,00	3.500,00	23.200,00	23.500,00	3.500,00	23.200,00
6/816000+899000	Entnahmen aus Verrechnungsrücklagen zwischen operativer Gebarung und Projekten	2116		1		26.500,00	26.500,00	26.642,66			
6/816000+899001	Zuführung von Vorhaben VAZ-Musikschule an Vorhaben Beleuchtungsbau	2116		1			20.000,00				
SU 21 / 31	Summe Erträge / Einzahlungen operative Gebarung					50.000,00	50.000,00	49.842,66	23.500,00	3.500,00	23.200,00
1/816000-511000	Geldbezüge der Vertragsbediensteten	2211	3211	20		3.000,00	6.900,00	984,00	3.000,00	6.900,00	984,00
1/816000-580000	DGB zum Ausgleichsfonds für Familie	2212	3212	20		100,00	400,00	39,98	100,00	400,00	39,98
1/816000-582000	DGB zur sozialen Sicherheit	2212	3212	20		600,00	1.300,00	206,05	600,00	1.300,00	206,05
1/816000-600000	Strom	2222	3222	24		122.000,00	155.100,00	107.820,30	122.000,00	155.100,00	110.502,02
1/816000-619000	Instandhaltung der Straßenbeleuchtung	2224	3224	24		80.000,00	80.000,00	63.396,72	80.000,00	80.000,00	64.269,72
1/816000-680000	Planmäßige Abschreibung	2226				152.200,00	147.300,00	164.404,74			
1/816000-720000	Kostenbeiträge (Kostenersätze) für Leistungen	2225	3225	24		2.000,00	2.500,00	632,50	2.000,00	2.500,00	632,50
SU 22 / 32	Summe Aufwendungen / Auszahlungen operative Gebarung					359.900,00	393.500,00	337.484,29	207.700,00	246.200,00	176.634,27
SA 0 / SA 1	(0) Nettoergebnis (21 - 22) / (1) Geldfluss operative Gebarung (31 - 32)					-309.900,00	-343.500,00	-287.641,63	-184.200,00	-242.700,00	-153.434,27
SA01	Saldo (01) Haushaltsrücklagen (230 - 240)					0,00	0,00	0,00	0,00	0,00	0,00
SA00	Saldo (00) Nettoergebnis nach Haushaltsrücklagen (Saldo 0 + Saldo 01)					-309.900,00	-343.500,00	-287.641,63			
Investive Gebarung											
SU 33	Summe Einzahlungen investive Gebarung								0,00	0,00	0,00
1/816000-006000	Straßenbeleuchtungsbau		3412	2	40				160.000,00	120.000,00	95.019,94
5/816000-050000	Sonderanlagen		3412	1	40				50.000,00	50.000,00	49.842,66
SU 34	Summe Auszahlungen investive Gebarung								210.000,00	170.000,00	144.862,60
SA2	Saldo (2) Geldfluss aus der Investiven Gebarung (33 - 34)								-210.000,00	-170.000,00	-144.862,60
SA3	Saldo (3) Nettofinanzierungssaldo (Saldo 1 + Saldo 2)								-394.200,00	-412.700,00	-298.296,87
Finanzierungstätigkeit											
SU 35	Summe Einzahlungen aus der Finanzierungstätigkeit								0,00	0,00	0,00
SU 36	Summe Auszahlungen aus der Finanzierungstätigkeit								0,00	0,00	0,00
SA4	Saldo (4) Geldfluss aus der Finanzierungstätigkeit (35 - 36)								0,00	0,00	0,00
SA5	Saldo (5) Geldfluss aus der voranschlagswirksamen Gebarung (Saldo 3 + Saldo 4)								-394.200,00	-412.700,00	-298.296,87

		MVAG VC QU			Ergebnisvoranschlag			Finanzierungsvoranschlag		
		EH	FH		VA 2026	VA 2025	RA 2024	VA 2026	VA 2025	RA 2024
817	Friedhöfe (einschließlich Einsegnungshallen und Krematorien)									
817000	Friedhöfe einschließlich Einsegnungshallen und Krematorien									
Operative Gebarung										
2/817000+817000	Erträge aus der Auflösung von sonstigen Rückstellungen	2117					2.720,78			
2/817000+829000	Sonstige Einnahmen	2116	3116	18	100,00	100,00		100,00	100,00	
2/817000+852000	Grabstellen- und Erneuerungsgebühr	2113	3113	12	87.000,00	58.000,00	53.821,00	87.000,00	58.000,00	55.836,00
2/817000+852100	Begräbnis- u. Leichenkammergebühren	2113	3113	12	48.000,00	32.000,00	31.020,00	48.000,00	32.000,00	31.690,00
2/817000+852200	Sternenverkauf	2113	3113		200,00			200,00		
SU 21 / 31	Summe Erträge / Einzahlungen operative Gebarung				135.300,00	90.100,00	87.561,78	135.300,00	90.100,00	87.526,00
1/817000-400000	Geringwertige Wirtschaftsgüter (GWG)	2221	3221	23	1.000,00	1.000,00	814,74	1.000,00	1.000,00	814,74
1/817000-454000	Reinigungsmittel	2221	3221	23	1.100,00	1.000,00	1.186,03	1.100,00	1.000,00	1.186,03
1/817000-511000	Geldbezüge der Vertragsbediensteten	2211	3211	20	69.100,00	60.000,00	71.348,82	69.100,00	60.000,00	71.348,82
1/817000-580000	DGB zum Ausgleichsfonds für Familie	2212	3212	20	2.600,00	2.500,00	2.712,52	2.600,00	2.500,00	2.712,52
1/817000-582000	DGB zur sozialen Sicherheit	2212	3212	20	13.600,00	11.200,00	14.254,45	13.600,00	11.200,00	14.254,45
1/817000-600000	Strom	2222	3222	24	3.000,00	3.400,00	2.475,73	3.000,00	3.400,00	2.509,19
1/817000-610000	Instandhaltung Friedhofsanlagen	2224	3224	24	40.000,00	50.000,00	51.641,49	40.000,00	50.000,00	49.344,89
1/817000-670000	Versicherungen	2222	3222	24	700,00	700,00	621,87	700,00	700,00	621,87
1/817000-680000	Planmäßige Abschreibung	2226			4.600,00	4.400,00	3.573,46			
1/817000-711000	Gebühren Benützung Gemeindeeinricht	2225	3225	24	5.500,00	5.400,00	2.026,31	5.500,00	5.400,00	2.026,31
1/817000-720000	Kostenbeiträge (Kostenersätze) für Leistungen	2225	3225	24	4.500,00	4.000,00	4.497,50	4.500,00	4.000,00	4.497,50
1/817000-728000	Entgelte für sonstige Leistungen	2225	3225	24	500,00	1.000,00		500,00	1.000,00	
SU 22 / 32	Summe Aufwendungen / Auszahlungen operative Gebarung				146.200,00	144.600,00	155.152,92	141.600,00	140.200,00	149.316,32
SA 0 / SA 1	(0) Nettoergebnis (21 - 22) / (1) Geldfluss operative Gebarung (31 - 32)				-10.900,00	-54.500,00	-67.591,14	-6.300,00	-50.100,00	-61.790,32
SA01	Saldo (01) Haushaltsrücklagen (230 - 240)				0,00	0,00	0,00	0,00	0,00	0,00
SA00	Saldo (00) Nettoergebnis nach Haushaltsrücklagen (Saldo 0 + Saldo 01)				-10.900,00	-54.500,00	-67.591,14			
Investive Gebarung										
SU 33	Summe Einzahlungen investive Gebarung							0,00	0,00	0,00
1/817000-050000	Sonderanlagen	3412	2 40						25.000,00	58.522,54
SU 34	Summe Auszahlungen investive Gebarung							0,00	25.000,00	58.522,54
SA2	Saldo (2) Geldfluss aus der Investiven Gebarung (33 - 34)							0,00	-25.000,00	-58.522,54
SA3	Saldo (3) Nettofinanzierungssaldo (Saldo 1 + Saldo 2)							-6.300,00	-75.100,00	-120.312,86
Finanzierungstätigkeit										
SU 35	Summe Einzahlungen aus der Finanzierungstätigkeit							0,00	0,00	0,00
SU 36	Summe Auszahlungen aus der Finanzierungstätigkeit							0,00	0,00	0,00
SA4	Saldo (4) Geldfluss aus der Finanzierungstätigkeit (35 - 36)							0,00	0,00	0,00
SA5	Saldo (5) Geldfluss aus der voranschlagswirksamen Gebarung (Saldo 3 + Saldo 4)							-6.300,00	-75.100,00	-120.312,86

		MVAG		VC QU	Ergebnisvoranschlag			Finanzierungsvoranschlag		
		EH	FH		VA 2026	VA 2025	RA 2024	VA 2026	VA 2025	RA 2024
82	Betriebsähnliche Einrichtungen und Betriebe									
820	Wirtschaftshöfe									
820000	Wirtschaftshöfe									
Operative Gebarung										
2/820000+804000	Verkaufserlöse	2116		31	300,00	500,00	73,46			
2/820000+810200	Leistungserlöse Bauhof	2114	3114	13	30.000,00	50.000,00	41.503,45	30.000,00	50.000,00	41.503,45
2/820000+813000	Erträge aus der Auflösung von Investitionszuschüssen (Kapitaltransfers)	2127			1.500,00					
2/820000+817000	Erträge aus der Auflösung von sonstigen Rückstellungen	2117					90.854,85			
2/820000+860000	Transfers von Bund, Bundesfonds und Bundeskammern	2121	3121		6.000,00	6.000,00		6.000,00	6.000,00	
2/820000+861000	Transfers von Ländern, Landesfonds und Landeskammern	2121	3121	15		15.000,00			15.000,00	
SU 21 / 31	Summe Erträge / Einzahlungen operative Gebarung				37.800,00	71.500,00	132.431,76	36.000,00	71.000,00	41.503,45
1/820000-400000	Geringwertige Wirtschaftsgüter (GWG)	2221	3221	23	10.000,00	10.000,00	9.945,96	10.000,00	10.000,00	9.945,96
1/820000-400100	Arbeitsbekleidung	2221	3221	23	10.000,00	10.000,00	9.897,43	10.000,00	10.000,00	9.897,43
1/820000-454000	Reinigungsmittel	2221	3221	23	1.300,00	1.600,00	1.464,82	1.300,00	1.600,00	1.464,82
1/820000-459000	Sonstige Verbrauchsgüter	2221	3221	23	15.000,00	15.000,00	6.847,68	15.000,00	15.000,00	6.847,68
1/820000-510000	Geldbezüge der Vertragsbediensteten der Verwaltung	2211	3211	20	125.000,00	124.000,00	116.126,99	125.000,00	124.000,00	116.126,99
1/820000-511000	Geldbezüge der Vertragsbediensteten in handwerklicher Verwendung	2211	3211	20	335.500,00	347.600,00	292.552,90	335.500,00	347.600,00	292.552,90
1/820000-580000	Dienstgeberbeiträge zum Ausgleichsfonds für Familienbeihilfen	2212	3212	20	3.000,00	7.400,00	2.961,52	3.000,00	7.400,00	2.961,52
1/820000-582000	Sonstige Dienstgeberbeiträge zur sozialen Sicherheit	2212	3212	20	85.100,00	89.300,00	72.511,25	85.100,00	89.300,00	72.511,25
1/820000-600000	Strom	2222	3222	24	7.000,00	9.100,00	5.614,03	7.000,00	9.100,00	5.620,56
1/820000-600100	Heizung	2222	3222	24	14.400,00	11.700,00	8.521,50	14.400,00	11.700,00	8.521,50
1/820000-614000	Instandhaltung von Gebäuden und Bauten	2224	3224	24	25.000,00	20.000,00	37.806,49	25.000,00	20.000,00	36.815,48
1/820000-631000	Telekommunikationsdienste	2222	3222	24	3.700,00	3.600,00	2.514,59	3.700,00	3.600,00	2.514,59
1/820000-670000	Versicherungen Bauhof	2222	3222	24	2.600,00	8.900,00	8.164,34	2.600,00	8.900,00	8.164,34
1/820000-680000	Planmäßige Abschreibung	2226			45.600,00	40.700,00	33.424,60			
1/820000-711000	Gebühren für die Benützung von Gemeindeeinrichtungen und Anlagen gemäß FAG	2225	3225	24	3.200,00	3.100,00	3.006,08	3.200,00	3.100,00	5.144,90
1/820000-720000	Kostenbeiträge (Kostenersätze) für Leistungen	2225	3225	24	1.000,00	1.000,00	795,00	1.000,00	1.000,00	795,00
1/820000-729000	Sonstige Ausgaben	2225	3225	24	3.000,00	3.000,00	7.325,28	3.000,00	3.000,00	7.325,28
SU 22 / 32	Summe Aufwendungen / Auszahlungen operative Gebarung				690.400,00	706.000,00	619.480,46	644.800,00	665.300,00	587.210,20

		MVAG		VC QU	Ergebnisvoranschlag			Finanzierungsvoranschlag		
		EH	FH		VA 2026	VA 2025	RA 2024	VA 2026	VA 2025	RA 2024
SA 0 / SA 1	(0) Nettoergebnis (21 - 22) / (1) Geldfluss operative Gebarung (31 – 32)				-652.600,00	-634.500,00	-487.048,70	-608.800,00	-594.300,00	-545.706,75
SA01	Saldo (01) Haushaltsrücklagen (230 - 240)				0,00	0,00	0,00	0,00	0,00	0,00
SA00	Saldo (00) Nettoergebnis nach Haushaltsrücklagen (Saldo 0 + Saldo 01)				-652.600,00	-634.500,00	-487.048,70			
Investive Gebarung										
2/820000+300742	Kapitaltransfers von Bund, Bundesfonds und Bundeskammern			3331					12.500,00	
2/820000+804000	Verkaufserlöse			3315				300,00	500,00	73,46
SU 33	Summe Einzahlungen investive Gebarung							300,00	13.000,00	73,46
1/820000-030000	Verbrauchsgüter - Werkzeuge			3414	2	41		3.000,00	3.000,00	1.784,80
1/820000-042000	Amts-, Betriebs- und Geschäftsausstattung			3415	2	41		25.500,00	32.900,00	
1/820000-050000	Sonderanlagen			3412		2			33.500,00	
SU 34	Summe Auszahlungen investive Gebarung							28.500,00	69.400,00	1.784,80
SA2	Saldo (2) Geldfluss aus der Investiven Gebarung (33 – 34)							-28.200,00	-56.400,00	-1.711,34
SA3	Saldo (3) Nettofinanzierungssaldo (Saldo 1 + Saldo 2)							-637.000,00	-650.700,00	-547.418,09
Finanzierungstätigkeit										
SU 35	Summe Einzahlungen aus der Finanzierungstätigkeit							0,00	0,00	0,00
SU 36	Summe Auszahlungen aus der Finanzierungstätigkeit							0,00	0,00	0,00
SA4	Saldo (4) Geldfluss aus der Finanzierungstätigkeit (35 – 36)							0,00	0,00	0,00
SA5	Saldo (5) Geldfluss aus der voranschlagswirksamen Gebarung (Saldo 3 + Saldo 4)							-637.000,00	-650.700,00	-547.418,09
821	Fuhrpark									
821000	Fuhrpark									
Operative Gebarung										
2/821000+803000	Veräußerungen von technischen Anlagen, Fahrzeugen und Maschinen						21.370,37			
2/821000+810100	Leistungserlöse Fuhrpark	2114	3114	13	130.200,00	151.300,00	104.534,44	130.200,00	151.300,00	104.534,44
2/821000+813000	Erträge aus der Auflösung von Investitionszuschüssen (Kapitaltransfers)	2127			3.500,00	2.700,00	3.115,68			
2/821000+871000	Kapitaltransfers aus Gemeinde-Bedarfszuweisungsmitteln	2121	3121				5.000,00			5.000,00
SU 21 / 31	Summe Erträge / Einzahlungen operative Gebarung				133.700,00	154.000,00	134.020,49	130.200,00	151.300,00	109.534,44
1/821000-452000	Treibstoffe Maschinen und Geräte	2221	3221	23	14.200,00	13.900,00	10.826,23	14.200,00	13.900,00	10.826,23
1/821000-452100	Treibstoffe Fahrzeug Leitung - AM-282GU	2221	3221	23	2.700,00	2.600,00	1.715,23	2.700,00	2.600,00	1.715,23
1/821000-452200	Treibstoffe LKW 991 Kran - AM-397AC	2221	3221	23	13.700,00	13.400,00	6.325,19	13.700,00	13.400,00	6.325,19
1/821000-452300	Treibstoffe FIAT Ducato Doppelkabine - AM-251GU	2221	3221	23	1.500,00	1.500,00	1.381,32	1.500,00	1.500,00	1.381,32
1/821000-452500	Treibstoffe LKW neu - AM-153BU	2221	3221	23	200,00	12.400,00	4.328,43	200,00	12.400,00	4.328,43
1/821000-452600	Treibstoffe Leasing LKW neu	2221	3221	23	12.700,00	1.500,00	411,73	12.700,00	1.500,00	411,73

		MVAG		VC QU	Ergebnisvoranschlag			Finanzierungsvoranschlag		
		EH	FH		VA 2026	VA 2025	RA 2024	VA 2026	VA 2025	RA 2024
1/821000-452700	Treibstoffe FIAT Doppelkabine - AM-690EC	2221	3221	23	1.500,00	1.500,00	1.617,04	1.500,00	1.500,00	1.617,04
1/821000-452800	Treibstoffe FIAT KIPPER	2221	3221	23		1.500,00			1.500,00	
1/821000-452900	Treibstoffe Traktor 8090 - AM-819EB	2221	3221	23	3.700,00	3.600,00	2.487,64	3.700,00	3.600,00	2.487,64
1/821000-452920	Treibstoffe FIAT Kastenwagen - AM-660BY	2221	3221	23	1.800,00	1.800,00	1.068,60	1.800,00	1.800,00	1.068,60
1/821000-452930	Treibstoffe FORD Pritsche neu	2221	3221	23			1.290,18			1.290,18
1/821000-452940	Treibstoffe VW Transporter - AM-809HK	2221	3221	23	1.500,00	1.500,00	1.026,17	1.500,00	1.500,00	1.026,17
1/821000-452950	Treibstoffe Ford Transit Hebe - AM-737HN	2221	3221	23	1.500,00	1.500,00	810,88	1.500,00	1.500,00	810,88
1/821000-452960	Treibstoffe Klein-LKW neu! - AM-638FZ	2221	3221	23	1.500,00	1.500,00	1.008,88	1.500,00	1.500,00	1.008,88
1/821000-452970	Treibstoffe Ford Transit - AM-57VZ	2221	3221		1.000,00	1.000,00		1.000,00	1.000,00	
1/821000-452980	Treibstoffe Ford Transit E-Pritschenwagen - AM-300KH	2221	3221		300,00	300,00		300,00	300,00	
1/821000-511000	Geldbezüge der Vertragsbediensteten in handwerklicher Verwendung	2211	3211	20	45.000,00	41.400,00	33.606,28	45.000,00	41.400,00	33.606,28
1/821000-580000	Dienstgeberbeiträge zum Ausgleichsfonds für Familienbeihilfen	2212	3212	20	1.600,00	1.500,00	1.173,24	1.600,00	1.500,00	1.173,24
1/821000-582000	Sonstige Dienstgeberbeiträge zur sozialen Sicherheit	2212	3212	20	8.800,00	8.100,00	6.452,96	8.800,00	8.100,00	6.452,96
1/821000-592000	Dotierung von Rückstellungen für Jubiläumszuwendungen	2214					2.969,66			
1/821000-617000	Instandhaltung der Maschinen u. Geräte	2224	3224	24	30.000,00	40.000,00	17.593,95	30.000,00	40.000,00	17.593,95
1/821000-617100	Instandhaltung von Fahrzeugen - AM-282GU	2224	3224	24	13.000,00	13.000,00	7.436,46	13.000,00	13.000,00	7.436,46
1/821000-617200	Instandhaltung LKW 991 KLAN neu - AM-397AC	2224	3224	24	13.000,00	13.000,00	14.200,74	13.000,00	13.000,00	14.200,74
1/821000-617300	Instandhaltung FIAT Ducato Doppelkabine - AM-251GU	2224	3224	24	4.000,00	6.600,00	3.246,54	4.000,00	6.600,00	3.246,54
1/821000-617400	Instandhaltung ANHÄNGER	2224	3224	24	500,00	500,00	213,12	500,00	500,00	213,12
1/821000-617500	Instandhaltung LKW neu - AM-153BU	2224	3224	24		15.000,00	7.193,97		15.000,00	7.193,97
1/821000-617600	Instandhaltung Leasing LKW neu	2224	3224	24	13.000,00	3.500,00	1.008,61	13.000,00	3.500,00	1.008,61
1/821000-617700	Instandhaltung FIAT Doppelkabine - AM-690EC	2224	3224	24	2.500,00	2.500,00	2.174,48	2.500,00	2.500,00	2.124,30
1/821000-617800	Instandhaltung FIAT KIPPER	2224	3224	24		2.500,00	255,76		2.500,00	255,76
1/821000-617900	Instandhaltung Traktor - AM-819EB	2224	3224	24	7.000,00	7.000,00	8.187,01	7.000,00	7.000,00	8.187,01
1/821000-617920	Instandhaltung FIAT Kastenwagen - AM-660BY	2224	3224	24	11.000,00	3.500,00	4.861,77	11.000,00	3.500,00	4.528,94
1/821000-617940	Instandhaltung VW Transporter - AM-809HK	2224	3224	24	2.000,00	2.000,00	1.201,01	2.000,00	2.000,00	1.201,01
1/821000-617950	Instandhaltung Ford Transit Hebe - AM-737HN	2224	3224	24	2.000,00	2.000,00	1.757,86	2.000,00	2.000,00	1.596,15

		MVAG		VC QU	Ergebnisvoranschlag			Finanzierungsvoranschlag		
		EH	FH		VA 2026	VA 2025	RA 2024	VA 2026	VA 2025	RA 2024
1/821000-617960	Instandhaltung Klein-LKW neu! - AM-638FZ	2224	3224	24	2.000,00	1.500,00		2.000,00	1.500,00	
1/821000-617970	Instandhaltung Ford Transit - AM-57VZ	2224	3224		2.000,00	2.000,00	145,10	2.000,00	2.000,00	145,10
1/821000-617980	Instandhaltung Ford Transit E-Pritschenwagen - AM-300KH	2224	3224		2.000,00	2.000,00	2.201,22	2.000,00	2.000,00	2.201,22
1/821000-670100	Versicherungen Maschinen u. Geräte	2222	3222	24	5.900,00	5.700,00	5.208,67	5.900,00	5.700,00	5.208,67
1/821000-670200	Versicherung LKW 991 KRAN - AM-397AC	2222	3222	24	6.800,00	12.200,00	11.591,30	6.800,00	12.200,00	11.591,30
1/821000-670300	Versicherung FIAT Ducato Doppelkabine - AM-251GU	2222	3222	24	1.000,00	1.000,00	1.144,09	1.000,00	1.000,00	1.144,09
1/821000-670400	Versicherung ANHÄNGER	2222	3222	24	100,00	100,00	27,23	100,00	100,00	27,23
1/821000-670500	Versicherung LKW neu - AM-153BU	2222	3222	24		3.400,00	3.210,71		3.400,00	3.210,71
1/821000-670600	Versicherung Leasing LKW neu	2222	3222	24	13.000,00	1.000,00	507,13	13.000,00	1.000,00	507,13
1/821000-670700	Versicherung FIAT Doppelkabine - AM-690EC	2222	3222	24	1.200,00	1.200,00	755,51	1.200,00	1.200,00	755,51
1/821000-670800	Versicherung FIAT KIPPER	2222	3222	24		1.100,00	1.200,95		1.100,00	1.200,95
1/821000-670900	Versicherung Traktor - AM-819EB	2222	3222	24	600,00	600,00	532,37	600,00	600,00	532,37
1/821000-670920	Versicherung FIAT Kastenwagen - AM-660BY	2222	3222	24	1.000,00	1.000,00	941,92	1.000,00	1.000,00	941,92
1/821000-670940	Versicherung VW Transporter - AM-809HK	2222	3222	24	1.200,00	1.200,00	1.178,81	1.200,00	1.200,00	1.178,81
1/821000-670950	Versicherung Ford Transit Hebe - AM-737HN	2222	3222	24	3.000,00	2.900,00	2.413,60	3.000,00	2.900,00	2.413,60
1/821000-670960	Versicherung Klein-LKW neu! - AM-638FZ	2222	3222	24	1.200,00	1.200,00	1.019,57	1.200,00	1.200,00	1.019,57
1/821000-670970	Versicherung Ford Transit - AM-57VZ	2222	3222		1.100,00	1.100,00		1.100,00	1.100,00	
1/821000-670980	Versicherungen Ford Transit E-Pritschenwagen - AM-300KH	2222	3222		500,00	500,00	516,38	500,00	500,00	516,38
1/821000-680000	Planmäßige Abschreibung	2226			103.300,00	76.000,00	104.496,50			
1/821000-720000	Kostenbeiträge (Kostenersätze) für Leistungen	2225	3225	24	500,00	300,00	677,50	500,00	300,00	677,50
1/821000-729000	Sonstige Ausgaben	2225	3225	24	500,00	500,00	371,66	500,00	500,00	371,66
SU 22 / 32	Summe Aufwendungen / Auszahlungen operative Gebarung				358.100,00	338.100,00	285.971,16	254.800,00	262.100,00	177.960,28
SA 0 / SA 1	(0) Nettoergebnis (21 - 22) / (1) Geldfluss operative Gebarung (31 - 32)				-224.400,00	-184.100,00	-151.950,67	-124.600,00	-110.800,00	-68.425,84
SA01	Saldo (01) Haushaltsrücklagen (230 - 240)				0,00	0,00	0,00	0,00	0,00	0,00
SA00	Saldo (00) Nettoergebnis nach Haushaltsrücklagen (Saldo 0 + Saldo 01)				-224.400,00	-184.100,00	-151.950,67			
Investive Gebarung										
2/821000+300000	Kapitaltransfers von Bund, Bundesfonds und Bundeskammern		3331	33						34.946,30
2/821000+803000	Veräußerungen von technischen Anlagen, Fahrzeugen und Maschinen		3314	31						21.370,37
SU 33	Summe Einzahlungen investive Gebarung							0,00	0,00	56.316,67
1/821000-020000	Ankauf von Maschinen und Geräten		3414	2 41				33.000,00	12.000,00	7.901,46

		MVAG		VC QU	Ergebnisvoranschlag			Finanzierungsvoranschlag		
		EH	FH		VA 2026	VA 2025	RA 2024	VA 2026	VA 2025	RA 2024
1/821000-040000	Ankauf von Fahrzeugen	3414	2	41						233.465,60
SU 34	Summe Auszahlungen investive Gebarung							33.000,00	12.000,00	241.367,06
SA2	Saldo (2) Geldfluss aus der Investiven Gebarung (33 – 34)							-33.000,00	-12.000,00	-185.050,39
SA3	Saldo (3) Nettofinanzierungssaldo (Saldo 1 + Saldo 2)							-157.600,00	-122.800,00	-253.476,23
Finanzierungstätigkeit										
SU 35	Summe Einzahlungen aus der Finanzierungstätigkeit							0,00	0,00	0,00
1/821000-310000	Verbindlichkeiten aus Finanzierungsleasing	3615						89.800,00		18.117,09
SU 36	Summe Auszahlungen aus der Finanzierungstätigkeit							89.800,00	0,00	18.117,09
SA4	Saldo (4) Geldfluss aus der Finanzierungstätigkeit (35 – 36)							-89.800,00	0,00	-18.117,09
SA5	Saldo (5) Geldfluss aus der voranschlagswirksamen Gebarung (Saldo 3 + Saldo 4)							-247.400,00	-122.800,00	-271.593,32
826	Fäkalienabfuhr									
826000	Fäkalienabfuhr									
Operative Gebarung										
2/826000+810000	Einnahmen aus Fäkalienabfuhr	2114	3114	13	3.500,00	3.500,00	3.381,18	3.500,00	3.500,00	3.381,18
2/826000+810100	Einnahmen Fäkalienwagen Eigenverbra	2114	3114	13	2.000,00	2.000,00	1.618,18	2.000,00	2.000,00	1.618,18
2/826000+810200	Einnahmen Fäkalienwagen Innenumsatz	2114	3114	13	300,00	300,00	95,00	300,00	300,00	95,00
SU 21 / 31	Summe Erträge / Einzahlungen operative Gebarung				5.800,00	5.800,00	5.094,36	5.800,00	5.800,00	5.094,36
1/826000-452000	Treibstoffe	2221	3221	23	2.700,00	2.600,00	1.814,71	2.700,00	2.600,00	1.814,71
1/826000-511000	Geldbezüge der Vertragsbediensteten	2211	3211	20	6.000,00	6.300,00	4.615,04	6.000,00	6.300,00	4.615,04
1/826000-580000	DGB zum Ausgleichsfonds für Familie	2212	3212	20	200,00	300,00	170,87	200,00	300,00	170,87
1/826000-582000	DGB zur sozialen Sicherheit	2212	3212	20	1.200,00	1.400,00	969,14	1.200,00	1.400,00	969,14
1/826000-617000	Instandhaltung von Fahrzeugen - AM-144DJ	2224	3224	24	4.000,00	4.700,00	2.008,23	4.000,00	4.700,00	2.008,23
1/826000-670000	Versicherungen	2222	3222	24	3.700,00	3.600,00	3.463,22	3.700,00	3.600,00	3.463,22
1/826000-680000	Planmäßige Abschreibung	2226			14.500,00	14.500,00	14.545,45			
1/826000-720000	Kostenbeiträge (Kostenersätze) für Leistungen	2225	3225	24	200,00	200,00		200,00	200,00	
SU 22 / 32	Summe Aufwendungen / Auszahlungen operative Gebarung				32.500,00	33.600,00	27.586,66	18.000,00	19.100,00	13.041,21
SA 0 / SA 1	(0) Nettoergebnis (21 - 22) / (1) Geldfluss operative Gebarung (31 – 32)				-26.700,00	-27.800,00	-22.492,30	-12.200,00	-13.300,00	-7.946,85
SA01	Saldo (01) Haushaltsrücklagen (230 - 240)				0,00	0,00	0,00	0,00	0,00	0,00
SA00	Saldo (00) Nettoergebnis nach Haushaltsrücklagen (Saldo 0 + Saldo 01)				-26.700,00	-27.800,00	-22.492,30			
Investive Gebarung										
SU 33	Summe Einzahlungen investive Gebarung							0,00	0,00	0,00
SU 34	Summe Auszahlungen investive Gebarung							0,00	0,00	0,00
SA2	Saldo (2) Geldfluss aus der Investiven Gebarung (33 – 34)							0,00	0,00	0,00
SA3	Saldo (3) Nettofinanzierungssaldo (Saldo 1 + Saldo 2)							-12.200,00	-13.300,00	-7.946,85

		MVAG VC QU			Ergebnisvoranschlag			Finanzierungsvoranschlag		
		EH	FH		VA 2026	VA 2025	RA 2024	VA 2026	VA 2025	RA 2024
Finanzierungstätigkeit										
SU 35	Summe Einzahlungen aus der Finanzierungstätigkeit							0,00	0,00	0,00
SU 36	Summe Auszahlungen aus der Finanzierungstätigkeit							0,00	0,00	0,00
SA4	Saldo (4) Geldfluss aus der Finanzierungstätigkeit (35 – 36)							0,00	0,00	0,00
SA5	Saldo (5) Geldfluss aus der voranschlagswirksamen Gebarung (Saldo 3 + Saldo 4)							-12.200,00	-13.300,00	-7.946,85
828 Sonstige Märkte										
828000	Sonstige Märkte									
Operative Gebarung										
2/828000+852000	Marktstandsgebühren	2113	3113	12	1.700,00	1.700,00	1.834,00	1.700,00	1.700,00	1.834,00
SU 21 / 31	Summe Erträge / Einzahlungen operative Gebarung				1.700,00	1.700,00	1.834,00	1.700,00	1.700,00	1.834,00
1/828000-511000	Geldbezüge der Vertragsbediensteten	2211	3211	20	2.000,00	1.100,00	1.908,00	2.000,00	1.100,00	1.908,00
1/828000-580000	DGB zum Ausgleichsfonds für Familie	2212	3212	20	100,00	100,00	77,54	100,00	100,00	77,54
1/828000-582000	DGB zur sozialen Sicherheit	2212	3212	20	500,00	200,00	399,52	500,00	200,00	399,52
1/828000-720000	Kostenbeiträge (Kostenersätze) für Leistungen	2225	3225	24	200,00	200,00	277,50	200,00	200,00	277,50
1/828000-729000	Sonstige Ausgaben	2225	3225	24		3.000,00			3.000,00	
SU 22 / 32	Summe Aufwendungen / Auszahlungen operative Gebarung				2.800,00	4.600,00	2.662,56	2.800,00	4.600,00	2.662,56
SA 0 / SA 1	(0) Nettoergebnis (21 - 22) / (1) Geldfluss operative Gebarung (31 – 32)				-1.100,00	-2.900,00	-828,56	-1.100,00	-2.900,00	-828,56
SA01	Saldo (01) Haushaltsrücklagen (230 - 240)				0,00	0,00	0,00	0,00	0,00	0,00
SA00	Saldo (00) Nettoergebnis nach Haushaltsrücklagen (Saldo 0 + Saldo 01)				-1.100,00	-2.900,00	-828,56			
Investive Gebarung										
SU 33	Summe Einzahlungen investive Gebarung							0,00	0,00	0,00
SU 34	Summe Auszahlungen investive Gebarung							0,00	0,00	0,00
SA2	Saldo (2) Geldfluss aus der Investiven Gebarung (33 – 34)							0,00	0,00	0,00
SA3	Saldo (3) Nettofinanzierungssaldo (Saldo 1 + Saldo 2)							-1.100,00	-2.900,00	-828,56
Finanzierungstätigkeit										
SU 35	Summe Einzahlungen aus der Finanzierungstätigkeit							0,00	0,00	0,00
SU 36	Summe Auszahlungen aus der Finanzierungstätigkeit							0,00	0,00	0,00
SA4	Saldo (4) Geldfluss aus der Finanzierungstätigkeit (35 – 36)							0,00	0,00	0,00
SA5	Saldo (5) Geldfluss aus der voranschlagswirksamen Gebarung (Saldo 3 + Saldo 4)							-1.100,00	-2.900,00	-828,56
83 Betriebsähnliche Einrichtungen und Betriebe (Fortsetzung)										
831	Freibäder									
831000	Freibäder									
Operative Gebarung										
2/831000+810000	Badebenutzungsgebühren	2114	3114	13	55.000,00	46.000,00	57.912,55	55.000,00	46.000,00	57.912,55

		MVAG		VC QU	Ergebnisvoranschlag			Finanzierungsvoranschlag		
		EH	FH		VA 2026	VA 2025	RA 2024	VA 2026	VA 2025	RA 2024
2/831000+810100	Erlöse aus Freizeiteinrichtungen	2114	3114	13	1.000,00	1.000,00	1.206,50	1.000,00	1.000,00	1.206,50
2/831000+811000	Einnahmen aus Vermietung und Verpac	2115	3115	14	3.200,00	3.200,00	3.446,49	3.200,00	3.200,00	3.446,49
SU 21 / 31	Summe Erträge / Einzahlungen operative Gebarung				59.200,00	50.200,00	62.565,54	59.200,00	50.200,00	62.565,54
1/831000-400000	Geringwertige Wirtschaftsgüter	2221	3221	23	7.700,00	7.700,00	2.357,40	7.700,00	7.700,00	2.357,40
1/831000-454000	Reinigungsmittel	2221	3221	23	1.800,00	2.500,00	2.431,41	1.800,00	2.500,00	2.431,41
1/831000-455000	Chemische Mittel (Chlor, Chlorgas)	2221	3221	23	13.500,00	13.500,00	13.458,19	13.500,00	13.500,00	13.458,19
1/831000-511000	Geldbezüge der Vertragsbediensteten	2211	3211	20	80.000,00	80.000,00	74.670,37	80.000,00	80.000,00	74.670,37
1/831000-580000	DGB zum Ausgleichsfonds für Familie	2212	3212	20	3.200,00	3.200,00	2.953,59	3.200,00	3.200,00	2.953,59
1/831000-582000	DGB zur sozialen Sicherheit	2212	3212	20	16.000,00	15.800,00	15.378,20	16.000,00	15.800,00	15.378,20
1/831000-600000	Strom	2222	3222	24	21.800,00	30.900,00	21.042,60	21.800,00	30.900,00	21.042,60
1/831000-614000	Instandhaltung von Gebäuden	2224	3224	24	15.000,00	22.000,00	20.707,71	15.000,00	22.000,00	20.707,71
1/831000-618000	Instandhaltung von sonstigen Anlage	2224	3224	24	10.000,00	15.000,00	15.284,46	10.000,00	15.000,00	15.284,46
1/831000-619000	Instandhaltung von Sonderanlagen	2224	3224	24	27.400,00	92.800,00	83.010,21	27.400,00	92.800,00	83.010,21
1/831000-631000	Telekommunikationsdienste	2222	3222	24	900,00	900,00	656,32	900,00	900,00	656,32
1/831000-670000	Versicherungen	2222	3222	24	2.700,00	5.800,00	5.239,78	2.700,00	5.800,00	5.239,78
1/831000-680000	Planmäßige Abschreibung	2226			33.400,00	32.000,00	32.386,54			
1/831000-710000	Öffentliche Abgaben	2225	3225	24	800,00	800,00	562,32	800,00	800,00	562,32
1/831000-711000	Gebühren Benützung Gemeindeeinricht	2225	3225	24	30.200,00	29.500,00	25.410,86	30.200,00	29.500,00	25.410,86
1/831000-720000	Kostenbeiträge (Kostensätze) für Leistungen	2225	3225	24	3.000,00	4.000,00	1.055,00	3.000,00	4.000,00	1.055,00
1/831000-728000	Entgelte für sonstige Leistungen (Reinigung)	2225	3225		15.300,00	17.000,00		15.300,00	17.000,00	
1/831000-729000	Sonstige Ausgaben	2225	3225	24	3.000,00	3.000,00	2.548,25	3.000,00	3.000,00	1.618,25
SU 22 / 32	Summe Aufwendungen / Auszahlungen operative Gebarung				285.700,00	376.400,00	319.153,21	252.300,00	344.400,00	285.836,67
SA 0 / SA 1	(0) Nettoergebnis (21 - 22) / (1) Geldfluss operative Gebarung (31 - 32)				-226.500,00	-326.200,00	-256.587,67	-193.100,00	-294.200,00	-223.271,13
SA01	Saldo (01) Haushaltsrücklagen (230 - 240)				0,00	0,00	0,00	0,00	0,00	0,00
SA00	Saldo (00) Nettoergebnis nach Haushaltsrücklagen (Saldo 0 + Saldo 01)				-226.500,00	-326.200,00	-256.587,67			
Investive Gebarung										
SU 33	Summe Einzahlungen investive Gebarung							0,00	0,00	0,00
1/831000-042000	Betriebsausstattung			3415 2 41					25.000,00	
SU 34	Summe Auszahlungen investive Gebarung							0,00	25.000,00	0,00
SA2	Saldo (2) Geldfluss aus der Investiven Gebarung (33 - 34)							0,00	-25.000,00	0,00
SA3	Saldo (3) Nettofinanzierungssaldo (Saldo 1 + Saldo 2)							-193.100,00	-319.200,00	-223.271,13
Finanzierungstätigkeit										
SU 35	Summe Einzahlungen aus der Finanzierungstätigkeit							0,00	0,00	0,00
SU 36	Summe Auszahlungen aus der Finanzierungstätigkeit							0,00	0,00	0,00
SA4	Saldo (4) Geldfluss aus der Finanzierungstätigkeit (35 - 36)							0,00	0,00	0,00
SA5	Saldo (5) Geldfluss aus der voranschlagswirksamen Gebarung (Saldo 3 + Saldo 4)							-193.100,00	-319.200,00	-223.271,13

		MVAG		VC QU	Ergebnisvoranschlag			Finanzierungsvoranschlag		
		EH	FH		VA 2026	VA 2025	RA 2024	VA 2026	VA 2025	RA 2024
84	Liegenschaften, Wohn- und Geschäftsgebäude									
840	Grundbesitz									
840000	Grundbesitz									
Operative Gebarung										
2/840000+811000	Miet- und Pachterträge	2115	3115		9.500,00	9.500,00		9.500,00	9.500,00	
2/840000+829000	Sonstige Einnahmen	2116	3116	18			9.372,21			9.372,21
SU 21 / 31	Summe Erträge / Einzahlungen operative Gebarung				9.500,00	9.500,00	9.372,21	9.500,00	9.500,00	9.372,21
1/840000-511000	Vertragsbedienstete in handwerklich er Verwendung	2211	3211	20	500,00	600,00	80,00	500,00	600,00	80,00
1/840000-580000	Dienstgeberbeiträge zum Ausgleichsf onds für Familienbeihilfen	2212	3212	20	100,00	100,00	3,26	100,00	100,00	3,26
1/840000-582000	Sonstige Dienstgeberbeiträge zur so zialen Sicherheit	2212	3212	20	100,00	100,00	16,76	100,00	100,00	16,76
1/840000-711000	Gebühren Benützung Gemeindeeinricht	2225	3225	24	3.100,00	3.000,00	3.053,86	3.100,00	3.000,00	3.053,86
1/840000-720000	Kostenbeiträge (Kostenersätze) für Leistungen	2225	3225	24	100,00	100,00	10,00	100,00	100,00	10,00
1/840000-729000	Sonstige Ausgaben	2225	3225	24	5.000,00	5.000,00	5.450,35	5.000,00	5.000,00	5.450,35
1/840000-768000	Sonstige Transfers an private Haushalte	2234	3234	27			193.545,00			193.545,00
SU 22 / 32	Summe Aufwendungen / Auszahlungen operative Gebarung				8.900,00	8.900,00	202.159,23	8.900,00	8.900,00	202.159,23
SA 0 / SA 1	(0) Nettoergebnis (21 - 22) / (1) Geldfluss operative Gebarung (31 - 32)				600,00	600,00	-192.787,02	600,00	600,00	-192.787,02
SA01	Saldo (01) Haushaltsrücklagen (230 - 240)				0,00	0,00	0,00	0,00	0,00	0,00
SA00	Saldo (00) Nettoergebnis nach Haushaltsrücklagen (Saldo 0 + Saldo 01)				600,00	600,00	-192.787,02			
Investive Gebarung										
2/840000+001000	Verkauf von Grundstücken		3312	30				500.000,00		
SU 33	Summe Einzahlungen investive Gebarung							500.000,00	0,00	0,00
1/840000-001000	Ankauf von unbebauten Grundstücken		3412	2 40				100.000,00	279.200,00	189.610,98
SU 34	Summe Auszahlungen investive Gebarung							100.000,00	279.200,00	189.610,98
SA2	Saldo (2) Geldfluss aus der Investiven Gebarung (33 - 34)							400.000,00	-279.200,00	-189.610,98
SA3	Saldo (3) Nettofinanzierungssaldo (Saldo 1 + Saldo 2)							400.600,00	-278.600,00	-382.398,00
Finanzierungstätigkeit										
SU 35	Summe Einzahlungen aus der Finanzierungstätigkeit							0,00	0,00	0,00
SU 36	Summe Auszahlungen aus der Finanzierungstätigkeit							0,00	0,00	0,00
SA4	Saldo (4) Geldfluss aus der Finanzierungstätigkeit (35 - 36)							0,00	0,00	0,00
SA5	Saldo (5) Geldfluss aus der voranschlagswirksamen Gebarung (Saldo 3 + Saldo 4)							400.600,00	-278.600,00	-382.398,00

		MVAG VC QU			Ergebnisvoranschlag			Finanzierungsvoranschlag		
		EH	FH		VA 2026	VA 2025	RA 2024	VA 2026	VA 2025	RA 2024
841	Grundstücksgleiche Rechte									
841000	Grundstücksgleiche Rechte									
Operative Gebarung										
2/841000+811000	Einnahmen Bauzins	2115	3115	14	8.200,00	8.200,00	8.212,03	8.200,00	8.200,00	8.212,03
SU 21 / 31	Summe Erträge / Einzahlungen operative Gebarung				8.200,00	8.200,00	8.212,03	8.200,00	8.200,00	8.212,03
SU 22 / 32	Summe Aufwendungen / Auszahlungen operative Gebarung				0,00	0,00	0,00	0,00	0,00	0,00
SA 0 / SA 1	(0) Nettoergebnis (21 - 22) / (1) Geldfluss operative Gebarung (31 - 32)				8.200,00	8.200,00	8.212,03	8.200,00	8.200,00	8.212,03
SA01	Saldo (01) Haushaltsrücklagen (230 - 240)				0,00	0,00	0,00	0,00	0,00	0,00
SA00	Saldo (00) Nettoergebnis nach Haushaltsrücklagen (Saldo 0 + Saldo 01)				8.200,00	8.200,00	8.212,03			
Investive Gebarung										
SU 33	Summe Einzahlungen investive Gebarung							0,00	0,00	0,00
SU 34	Summe Auszahlungen investive Gebarung							0,00	0,00	0,00
SA2	Saldo (2) Geldfluss aus der Investiven Gebarung (33 - 34)							0,00	0,00	0,00
SA3	Saldo (3) Nettofinanzierungssaldo (Saldo 1 + Saldo 2)							8.200,00	8.200,00	8.212,03
Finanzierungstätigkeit										
SU 35	Summe Einzahlungen aus der Finanzierungstätigkeit							0,00	0,00	0,00
SU 36	Summe Auszahlungen aus der Finanzierungstätigkeit							0,00	0,00	0,00
SA4	Saldo (4) Geldfluss aus der Finanzierungstätigkeit (35 - 36)							0,00	0,00	0,00
SA5	Saldo (5) Geldfluss aus der voranschlagswirksamen Gebarung (Saldo 3 + Saldo 4)							8.200,00	8.200,00	8.212,03
85	Betriebe mit marktbestimmter Tätigkeit									
850	Betriebe der Wasserversorgung									
850000	Betriebe der Wasserversorgung									
Operative Gebarung										
2/850000+808000	Kostenersätze	2116	3116	16	3.500,00	3.500,00	3.600,75	3.500,00	3.500,00	3.600,75
2/850000+810000	Leistungserlöse Eigenverbrauch	2114	3114	13	3.500,00	3.500,00	2.300,00	3.500,00	3.500,00	2.300,00
2/850000+810100	Leistungserlöse Innenumsatz	2114	3114	13	2.000,00	2.000,00	2.767,30	2.000,00	2.000,00	2.767,30
2/850000+810200	Erträge aus Leistungen - Photovoltaik Einspeisung	2114	3114		1.200,00	1.200,00		1.200,00	1.200,00	
2/850000+813000	Erträge aus der Auflösung von Investitionszuschüssen (Kapitaltransfers)	2127			167.500,00	159.000,00	159.516,46			
2/850000+817000	Erträge aus der Auflösung von sonstigen Rückstellungen	2117					24.972,83			
2/850000+829000	Sonstige Einnahmen	2116	3116	18		17.800,00	836,44		17.800,00	836,44
2/850000+852100	Bereitstellungsgebühren	2113	3113	12	171.500,00	171.500,00	160.197,50	171.500,00	171.500,00	160.027,65
2/850000+852200	Wasserbezugsgebühren	2113	3113	12	877.000,00	877.000,00	816.740,71	877.000,00	877.000,00	817.930,10
2/850000+860000	Laufende Transferzahlungen vom Bund	2121	3121	15	69.500,00	69.500,00	70.606,92	69.500,00	69.500,00	70.606,92

		MVAG		VC QU	Ergebnisvoranschlag			Finanzierungsvoranschlag		
		EH	FH		VA 2026	VA 2025	RA 2024	VA 2026	VA 2025	RA 2024
2/850000+861010	Transfers von Ländern, Landesfonds und Landesammern	2121	3121				156.571,00			156.571,00
SU 21 / 31	Summe Erträge / Einzahlungen operative Gebarung				1.295.700,00	1.305.000,00	1.398.109,91	1.128.200,00	1.146.000,00	1.214.640,16
1/850000-400000	Geringwertige Wirtschaftsgüter des Anlagevermögens	2221	3221	23	10.000,00	10.000,00	10.459,26	10.000,00	10.000,00	10.459,26
1/850000-413000	Wasserankauf	2221	3221	23	10.000,00	20.000,00	6.870,96	10.000,00	20.000,00	7.526,56
1/850000-452000	Treibstoffe	2221	3221	23	3.600,00	3.600,00	2.094,84	3.600,00	3.600,00	2.094,84
1/850000-459000	Sonstige Verbrauchsgüter	2221	3221	23	2.000,00	4.000,00	165,49	2.000,00	4.000,00	165,49
1/850000-510000	Vertragsbedienstete der Verwaltung	2211	3211	20	22.400,00	22.200,00	20.192,22	22.400,00	22.200,00	20.192,22
1/850000-511000	Geldbezüge der Vertragsbediensteten	2211	3211	20	66.200,00	65.000,00	56.934,23	66.200,00	65.000,00	56.934,23
1/850000-580000	DGB zum Ausgleichsfonds für Familie	2212	3212	20	2.400,00	2.800,00	1.960,46	2.400,00	2.800,00	1.960,46
1/850000-582000	DGB zur sozialen Sicherheit	2212	3212	20	18.400,00	19.700,00	15.234,91	18.400,00	19.700,00	15.234,91
1/850000-600000	Strom	2222	3222	24	103.000,00	103.000,00	96.760,44	103.000,00	103.000,00	96.760,44
1/850000-613000	Instandhaltung Wasserversorgungsanl	2224	3224	24	65.000,00	187.000,00	92.478,33	65.000,00	187.000,00	92.372,84
1/850000-617000	Instandhaltung von Fahrzeugen - AM-441EW	2224	3224	24	2.500,00	2.500,00	4.914,97	2.500,00	2.500,00	4.914,97
1/850000-617100	Instandhaltung Maschinen u. Geräte	2224	3224	24	1.000,00	1.000,00	135,99	1.000,00	1.000,00	135,99
1/850000-618000	Instandhaltung Wasserzähler	2224	3224	24	10.000,00	10.000,00		10.000,00	10.000,00	
1/850000-631000	Telekommunikationsdienste	2222	3222	24	800,00	800,00	728,63	800,00	800,00	728,63
1/850000-650000	Kreditzinsen	2241	3241	25	122.100,00	136.500,00	141.949,52	122.100,00	136.500,00	141.949,52
1/850000-670000	Versicherungen	2222	3222	24	15.400,00	22.800,00	19.161,16	15.400,00	22.800,00	19.161,16
1/850000-680000	Planmäßige Abschreibung	2226			513.000,00	492.300,00	494.986,12			
1/850000-710000	Öffentliche Abgaben	2225	3225	24	45.000,00	43.600,00	41.075,41	45.000,00	43.600,00	41.075,41
1/850000-720000	Kostenbeiträge (Kostenersätze) für Leistungen	2225	3225	24	3.500,00	3.500,00	2.866,90	3.500,00	3.500,00	2.866,90
1/850000-722010	Zweckzuschuss Gebührenhaushalt 2024	2225	3225				156.575,19			155.223,11
1/850000-729000	Sonstige Ausgaben	2225	3225	24	2.000,00	2.000,00	1.041,72	2.000,00	2.000,00	1.342,42
1/850000-755000	Transfers an Unternehmen (ohne Finanzunternehmen) und andere	2233	3233		30.000,00			30.000,00		
SU 22 / 32	Summe Aufwendungen / Auszahlungen operative Gebarung				1.048.300,00	1.152.300,00	1.166.586,75	535.300,00	660.000,00	671.099,36
SA 0 / SA 1	(0) Nettoergebnis (21 - 22) / (1) Geldfluss operative Gebarung (31 - 32)				247.400,00	152.700,00	231.523,16	592.900,00	486.000,00	543.540,80
SA01	Saldo (01) Haushaltsrücklagen (230 - 240)				0,00	0,00	0,00	0,00	0,00	0,00
SA00	Saldo (00) Nettoergebnis nach Haushaltsrücklagen (Saldo 0 + Saldo 01)				247.400,00	152.700,00	231.523,16			
Investive Gebarung										
2/850000+300000	Kapitaltransfers von Bund, Bundesfonds und Bundesammern		3331	33				55.000,00	55.000,00	80.101,31
6/850000+301000	Kapitaltransfers von Ländern, Landesfonds und Landesammern		3331	1 33					3.800,00	10.000,00

		MVAG		VC QU	Ergebnisvoranschlag			Finanzierungsvoranschlag		
		EH	FH		VA 2026	VA 2025	RA 2024	VA 2026	VA 2025	RA 2024
2/850000+307000	Kapitaltransfers von privaten Haushalten und privaten Organisationen ohne Erwerbszweck und andere	3334		34				80.000,00	130.000,00	69.851,04
SU 33	Summe Einzahlungen investive Gebarung							135.000,00	188.800,00	159.952,35
1/850000-004000	Erweiterung der Wasserversorgung	3412	2	40				60.000,00	12.000,00	23.036,84
5/850000-004060	WVA BA 20 Ringleitung von Rems neben B1 zu Altenhofen DN 125	3412	1	40				67.500,00	106.500,00	330.218,43
5/850000-004090	WVA BA 19 Wasserleitung Holzerhäuser u. Larnhaus u. Anbindung ASFINAG	3412	1	40						11.066,56
5/850000-004100	WVA BA 23 Ertüchtigung d.Brunnenanlagen Erla	3412	1	40				116.000,00	316.100,00	24.235,28
5/850000-004110	WVA BA 22 Mittlere Bergstraße	3412	1	40				6.000,00		
5/850000-004120	WVA Leitungskataster - Nachführung	3412	1	40				7.000,00	8.700,00	
5/850000-004130	WVA BA 21 Hauptplatz	3412	1	40				1.500,00		
5/850000-004140	PV-Anlage Projekt WSZ inkl. Energiekonzept u. Projektabwicklung	3412	1	40					20.000,00	
5/850000-004150	WVA Blackoutvorsorgekonzept	3412	1	40						2.006,34
5/850000-004180	WVA Trinkwasserplan	3412	1					24.000,00	6.000,00	
5/850000-004200	WVA Sanierung Rohrbachbergstraße (13 Stk.)	3412	1					55.000,00		
5/850000-004210	WVA BA 26 Erweiterung Herzograd	3412	1					150.000,00	10.000,00	
1/850000-020000	Maschinen und maschinelle Anlagen	3414	2	41				3.500,00	3.500,00	
1/850000-030000	Werkzeuge u. Verbrauchsgüter	3414	2	41				2.000,00	2.300,00	
1/850000-040000	Fahrzeuge	3414	2	41						62.157,00
1/850000-042000	Betriebsausstattung (Wasserzähler)	3415	2	41				10.000,00	9.700,00	4.463,16
SU 34	Summe Auszahlungen investive Gebarung							502.500,00	494.800,00	457.183,61
SA2	Saldo (2) Geldfluss aus der Investiven Gebarung (33 – 34)							-367.500,00	-306.000,00	-297.231,26
SA3	Saldo (3) Nettofinanzierungssaldo (Saldo 1 + Saldo 2)							225.400,00	180.000,00	246.309,54
Finanzierungstätigkeit										
6/850000+346140	Bankdarlehen BA 20	3514	1	55						280.000,00
6/850000+346150	Bankdarlehen WVA BA 23 Ertüchtigung Brunnen Erla u.div.BA.	3514	1						460.500,00	
6/850000+346160	Bankdarlehen WVA PV-Anlage Projekt WSZ+WVA BA 23+WVA BA 26 u.div.BA	3514	1					427.000,00		
SU 35	Summe Einzahlungen aus der Finanzierungstätigkeit							427.000,00	460.500,00	280.000,00
1/850000-346000	Tilgung von Bankdarlehen	3614		65				476.800,00	443.900,00	424.194,79
SU 36	Summe Auszahlungen aus der Finanzierungstätigkeit							476.800,00	443.900,00	424.194,79
SA4	Saldo (4) Geldfluss aus der Finanzierungstätigkeit (35 – 36)							-49.800,00	16.600,00	-144.194,79
SA5	Saldo (5) Geldfluss aus der voranschlagswirksamen Gebarung (Saldo 3 + Saldo 4)							175.600,00	196.600,00	102.114,75

		MVAG VC QU			Ergebnisvoranschlag			Finanzierungsvoranschlag		
		EH	FH		VA 2026	VA 2025	RA 2024	VA 2026	VA 2025	RA 2024
850100	Wasserversorgung - Erweiterung									
Operative Gebarung										
2/850100+817000	Erträge aus der Auflösung von sonstigen Rückstellungen	2117					24.972,83			
SU 21 / 31	Summe Erträge / Einzahlungen operative Gebarung				0,00	0,00	24.972,83	0,00	0,00	0,00
1/850100-511000	Geldbezüge der Vertragsbediensteten	2211	3211	20	66.200,00	65.000,00	53.779,65	66.200,00	65.000,00	53.779,65
1/850100-580000	DGB zum Ausgleichsfonds für Familie	2212	3212	20	2.400,00	2.800,00	1.833,22	2.400,00	2.800,00	1.833,22
1/850100-582000	DGB zur sozialen Sicherheit	2212	3212	20	18.400,00	15.300,00	10.642,06	18.400,00	15.300,00	10.642,06
1/850100-710000	Öffentliche Abgaben	2225	3225	24	2.400,00	2.300,00	2.201,92	2.400,00	2.300,00	2.201,92
SU 22 / 32	Summe Aufwendungen / Auszahlungen operative Gebarung				89.400,00	85.400,00	68.456,85	89.400,00	85.400,00	68.456,85
SA 0 / SA 1	(0) Nettoergebnis (21 - 22) / (1) Geldfluss operative Gebarung (31 – 32)				-89.400,00	-85.400,00	-43.484,02	-89.400,00	-85.400,00	-68.456,85
SA01	Saldo (01) Haushaltsrücklagen (230 - 240)				0,00	0,00	0,00	0,00	0,00	0,00
SA00	Saldo (00) Nettoergebnis nach Haushaltsrücklagen (Saldo 0 + Saldo 01)				-89.400,00	-85.400,00	-43.484,02			
Investive Gebarung										
SU 33	Summe Einzahlungen investive Gebarung							0,00	0,00	0,00
SU 34	Summe Auszahlungen investive Gebarung							0,00	0,00	0,00
SA2	Saldo (2) Geldfluss aus der Investiven Gebarung (33 – 34)							0,00	0,00	0,00
SA3	Saldo (3) Nettofinanzierungssaldo (Saldo 1 + Saldo 2)							-89.400,00	-85.400,00	-68.456,85
Finanzierungstätigkeit										
SU 35	Summe Einzahlungen aus der Finanzierungstätigkeit							0,00	0,00	0,00
SU 36	Summe Auszahlungen aus der Finanzierungstätigkeit							0,00	0,00	0,00
SA4	Saldo (4) Geldfluss aus der Finanzierungstätigkeit (35 – 36)							0,00	0,00	0,00
SA5	Saldo (5) Geldfluss aus der voranschlagswirksamen Gebarung (Saldo 3 + Saldo 4)							-89.400,00	-85.400,00	-68.456,85
851	Betriebe der Abwasserbeseitigung									
851000	Betriebe der Abwasserbeseitigung									
Operative Gebarung										
2/851000+803000	Veräußerungen von technischen Anlagen, Fahrzeugen und Maschinen	2116				2.500,00				
2/851000+808000	Veräußerung von Handelswaren	2116	3116	16			18.247,55			18.247,55
2/851000+810000	Erträge aus Leistungen - Photovoltaik Einspeisung	2114	3114		15.000,00	16.000,00		15.000,00	16.000,00	
2/851000+813000	Erträge aus der Auflösung von Investitionszuschüssen (Kapitaltransfers)	2127			123.000,00	117.700,00	117.813,10			
2/851000+817000	Erträge aus der Auflösung von sonstigen Rückstellungen	2117					42.780,30			
2/851000+852100	Kanalbenutzungsgebühren	2113	3113	12	2.010.000,00	2.000.000,00	1.996.182,97	2.010.000,00	2.000.000,00	2.000.579,16
2/851000+852200	Gebühren für die Benützung von Gemeindeeinrichtungen und -anlagen (Indirekteinleiterkataster)	2113	3113		5.000,00	5.000,00	6.500,00	5.000,00	5.000,00	6.500,00

		MVAG		VC QU	Ergebnisvoranschlag			Finanzierungsvoranschlag		
		EH	FH		VA 2026	VA 2025	RA 2024	VA 2026	VA 2025	RA 2024
2/851000+860000	Laufende Transferzahlungen vom Bund	2121	3121	15	40.000,00	43.100,00	43.937,64	40.000,00	43.100,00	43.937,64
6/851000+871000	Kapitaltransferzahlungen von Länder n und Landesfonds	2121	3121	1 33			5.000,00			5.000,00
SU 21 / 31	Summe Erträge / Einzahlungen operative Gebarung				2.193.000,00	2.184.300,00	2.230.461,56	2.070.000,00	2.064.100,00	2.074.264,35
1/851000-452000	Treibstoffe	2221	3221	23	1.500,00	1.500,00	893,77	1.500,00	1.500,00	893,77
1/851000-454000	Reinigungsmittel	2221	3221	23	500,00	600,00	431,86	500,00	600,00	431,86
1/851000-459000	Sonstige Betriebsmittel	2221	3221	23	80.000,00	80.000,00	76.123,33	80.000,00	80.000,00	72.996,25
1/851000-510000	Vertragsbedienstete der Verwaltung	2211	3211	20	22.400,00	22.200,00	20.192,34	22.400,00	22.200,00	20.192,34
1/851000-511000	Geldbezüge der Vertragsbediensteten	2211	3211	20	159.700,00	160.500,00	152.817,88	159.700,00	160.500,00	152.817,88
1/851000-580000	DGB zum Ausgleichsfonds für Familie	2212	3212	20	5.900,00	6.600,00	5.583,56	5.900,00	6.600,00	5.583,56
1/851000-582000	DGB zur sozialen Sicherheit	2212	3212	20	36.700,00	40.500,00	34.723,22	36.700,00	40.500,00	34.723,22
1/851000-600000	Strom	2222	3222	24	95.000,00	103.000,00	94.041,31	95.000,00	103.000,00	96.234,57
1/851000-614000	Instandhaltung Kläranlage	2224	3224	24	120.000,00	176.000,00	88.571,51	120.000,00	176.000,00	88.092,85
1/851000-617000	Instandhaltung von Fahrzeugen - AM-250KJ	2224	3224	24	2.500,00	2.500,00	2.945,93	2.500,00	2.500,00	2.945,93
1/851000-618000	Instandhaltung von sonstigen Anlage	2224	3224	24	90.000,00	60.000,00	71.219,87	90.000,00	60.000,00	71.219,87
1/851000-619000	Instandhaltung von Kanalanlagen und Kanalschachtsanierung	2224	3224	24	190.000,00	150.000,00	104.513,95	190.000,00	150.000,00	104.513,95
1/851000-631000	Telekommunikationsdienste	2222	3222	24	3.500,00	3.400,00	3.606,08	3.500,00	3.400,00	3.639,64
1/851000-650000	Kreditzinsen	2241	3241	25	173.200,00	210.400,00	204.738,11	173.200,00	210.400,00	204.738,11
1/851000-670000	Versicherungen	2222	3222	24	13.700,00	26.000,00	20.041,75	13.700,00	26.000,00	20.041,75
1/851000-680000	Planmäßige Abschreibung	2226			659.100,00	661.500,00	658.705,04			
1/851000-710000	Öffentliche Abgaben	2225	3225	24	40.400,00	39.100,00	37.002,93	40.400,00	39.100,00	37.002,93
1/851000-710100	Entsorgung Klärschlamm	2225	3225	24	80.000,00	80.000,00	64.222,48	80.000,00	80.000,00	65.707,46
1/851000-711000	Gebühren Benützung Gemeindeeinricht	2225	3225	24	21.100,00	20.600,00	16.405,59	21.100,00	20.600,00	16.405,59
1/851000-720000	Kostenbeiträge (Kostenersätze) für Leistungen	2225	3225	24	1.500,00	1.500,00	742,50	1.500,00	1.500,00	742,50
1/851000-728000	Entgelte für sonstige Leistungen (Indirekteinleiterkataster)	2225	3225		20.000,00	20.000,00		20.000,00	20.000,00	
1/851000-729000	Sonstige Ausgaben	2225	3225	24	5.000,00	5.000,00	4.340,07	5.000,00	5.000,00	4.340,07
SU 22 / 32	Summe Aufwendungen / Auszahlungen operative Gebarung				1.821.700,00	1.870.900,00	1.661.863,08	1.162.600,00	1.209.400,00	1.003.264,10
SA 0 / SA 1	(0) Nettoergebnis (21 - 22) / (1) Geldfluss operative Gebarung (31 - 32)				371.300,00	313.400,00	568.598,48	907.400,00	854.700,00	1.071.000,25
SA01	Saldo (01) Haushaltsrücklagen (230 - 240)				0,00	0,00	0,00	0,00	0,00	0,00
SA00	Saldo (00) Nettoergebnis nach Haushaltsrücklagen (Saldo 0 + Saldo 01)				371.300,00	313.400,00	568.598,48			
Investive Gebarung										
6/851000+300000	Kapitaltransfers von Bund, Bundesfonds und Bundeskammern	3331		1 33						4.361,66
2/851000+300000	Kapitaltransfers von Bund, Bundesfonds und Bundeskammern	3331		33				44.500,00	50.000,00	67.309,64

		MVAG		VC QU	Ergebnisvoranschlag			Finanzierungsvoranschlag		
		EH	FH		VA 2026	VA 2025	RA 2024	VA 2026	VA 2025	RA 2024
2/851000+307000	Kapitaltransfers von privaten Haushalten und privaten Organisationen ohne Erwerbszweck und andere	3334		34				120.000,00	180.000,00	96.388,35
6/851000+309000	Kapitaltransfers von der Europäischen Union	3335		1 33						4.263,34
2/851000+803000	Veräußerungen von technischen Anlagen, Fahrzeugen und Maschinen	3314							2.500,00	
SU 33	Summe Einzahlungen investive Gebarung							164.500,00	232.500,00	172.322,99
1/851000-004000	Kanalbau	3412		2 40				80.000,00	50.000,00	41.818,17
5/851000-004040	ABA Leitungskataster Nachführung Hausanschlüsse	3412		1 40						9.315,52
5/851000-004120	ABA BA 110 Leitungskataster	3412		1 40				7.000,00	9.400,00	
5/851000-004130	ABA BA 31 Mittlere Bergstraße	3412		1 40				6.000,00		
5/851000-004140	ABA Sanierung Hauptpumpwerk	3412		1 40				5.000,00	90.400,00	630.618,63
5/851000-004150	PV-Anlage Kläranlage 30 KWP	3412		1 40					6.400,00	7.053,05
5/851000-004160	PV-Anlage Projekt 430 kW/P	3412		1 40				138.000,00	331.800,00	43.675,14
5/851000-004180	ABA Blackoutvorsorgekonzept	3412		1 40						5.175,90
5/851000-004210	ABA Hauptplatz	3412		1				3.600,00	130.000,00	
1/851000-020000	Maschinen und maschinelle Anlagen	3414		2 41				3.000,00	3.000,00	
1/851000-040000	Fahrzeuge	3414		2 41						40.247,56
1/851000-042000	Amts-, Betriebs- und Geschäftsausstattung	3415		2 41				10.000,00		
SU 34	Summe Auszahlungen investive Gebarung							252.600,00	621.000,00	777.903,97
SA2	Saldo (2) Geldfluss aus der Investiven Gebarung (33 – 34)							-88.100,00	-388.500,00	-605.580,98
SA3	Saldo (3) Nettofinanzierungssaldo (Saldo 1 + Saldo 2)							819.300,00	466.200,00	465.419,27
Finanzierungstätigkeit										
6/851000+346030	Bankdarlehen Sanierung Hauptpumpwerk+BG West+BA diverse	3514		1						860.000,00
6/851000+346040	Bankdarlehen ABA PV-Anlage 430 KWP+ABA San.Hauptpumpwerk u.div.BA	3514		1					374.900,00	
6/851000+346050	Bankdarlehen ABA PV-Anlage 430 KWP u.div.BA	3514		1				209.300,00		
SU 35	Summe Einzahlungen aus der Finanzierungstätigkeit							209.300,00	374.900,00	860.000,00
1/851000-344000	Tilgung von Fonds-Darlehen	3611		64				559.400,00	519.900,00	477.742,87
SU 36	Summe Auszahlungen aus der Finanzierungstätigkeit							559.400,00	519.900,00	477.742,87
SA4	Saldo (4) Geldfluss aus der Finanzierungstätigkeit (35 – 36)							-350.100,00	-145.000,00	382.257,13
SA5	Saldo (5) Geldfluss aus der voranschlagswirksamen Gebarung (Saldo 3 + Saldo 4)							469.200,00	321.200,00	847.676,40

		MVAG		VC QU	Ergebnisvoranschlag			Finanzierungsvoranschlag		
		EH	FH		VA 2026	VA 2025	RA 2024	VA 2026	VA 2025	RA 2024
853	Betriebe für die Errichtung und Verwaltung von Wohn- und Geschäftsbetrieben									
853000	Betriebe für die Errichtung und Verw. von Wohn- und Geschäftsbetrieben									
Operative Gebarung										
2/853000+810000	Erträge aus Leistungen - Photovoltaik Einspeisung	2114	3114		500,00	500,00		500,00	500,00	
2/853000+811000	Einnahmen aus Vermietung und Verpachtung	2115	3115	14	310.000,00	296.000,00	281.232,20	310.000,00	296.000,00	281.232,20
2/853000+811100	Einnahmen Betriebskosten	2115	3115	14	200.000,00	195.000,00	190.713,84	200.000,00	195.000,00	190.713,84
2/853000+811400	Einnahmen Parkplatzgebühr	2115	3115	14	14.000,00	14.000,00	13.977,51	14.000,00	14.000,00	13.977,51
2/853000+829000	Sonstige Erträge	2116	3116	18	1.000,00	1.000,00	493,00	1.000,00	1.000,00	493,00
2/853000+861000	Landeszuschüsse (Zinsen)	2121	3121	15	56.700,00	56.700,00	56.700,64	56.700,00	56.700,00	56.700,64
SU 21 / 31	Summe Erträge / Einzahlungen operative Gebarung				582.200,00	563.200,00	543.117,19	582.200,00	563.200,00	543.117,19
1/853000-454000	Reinigungsmittel	2221	3221	23	100,00	300,00		100,00	300,00	
1/853000-459000	Betriebskosten Kanalbenützungsgebühren	2221	3221	23	28.500,00	28.500,00	27.359,22	28.500,00	28.500,00	27.359,22
1/853000-459100	Betriebskosten Abfallwirtschaft	2221	3221	23	21.500,00	19.000,00	21.238,72	21.500,00	19.000,00	21.238,72
1/853000-459200	Betriebskosten Wassergebühr	2221	3221	23	14.000,00	17.000,00	12.399,84	14.000,00	17.000,00	12.399,84
1/853000-459300	Betriebskosten Grundsteuer	2221	3221	23	6.900,00	6.900,00	6.766,95	6.900,00	6.900,00	6.766,95
1/853000-459400	Betriebskosten Rauchfangkehrerkosten	2221	3221	23	2.600,00	2.500,00	2.573,75	2.600,00	2.500,00	2.573,75
1/853000-459500	Sonstige Betriebskosten	2221	3221	23	53.200,00	46.500,00	53.211,12	53.200,00	46.500,00	53.211,12
1/853000-511000	Geldbezüge der Vertragsbediensteten	2211	3211	20	2.000,00	2.100,00	296,00	2.000,00	2.100,00	296,00
1/853000-580000	DGB zum Ausgleichsfonds für Familie	2212	3212	20	100,00	100,00	12,06	100,00	100,00	12,06
1/853000-582000	DGB zur sozialen Sicherheit	2212	3212	20	400,00	400,00	62,02	400,00	400,00	62,02
1/853000-600000	Betriebskosten Strom	2222	3222	24	6.500,00	10.800,00	4.677,77	6.500,00	10.800,00	4.677,77
1/853000-600100	Heizung	2222	3222	24	5.000,00	9.300,00	2.954,57	5.000,00	9.300,00	2.954,57
1/853000-614000	Instandhaltung Wohnhäuser	2224	3224	24	60.000,00	100.000,00	195.907,05	60.000,00	100.000,00	195.907,05
1/853000-618000	Instandhaltung von sonstigen Anlagen	2224	3224	24	5.000,00			5.000,00		
1/853000-650000	Kreditzinsen	2241	3241	25	14.100,00	15.400,00	16.445,95	14.100,00	15.400,00	16.445,95
1/853000-670000	Betriebskosten Versicherungen	2222	3222	24	29.500,00	31.200,00	27.444,92	29.500,00	31.200,00	27.444,92
1/853000-680000	Planmäßige Abschreibung	2226			323.400,00	323.400,00	323.350,74			
1/853000-700000	Betriebskosten - Gemeindeanteil	2223	3223	24	30.000,00	25.000,00	26.864,92	30.000,00	25.000,00	26.864,92
1/853000-711000	Gebühren für die Benützung von Gemeindefacilities	2225	3225	24	200,00	200,00	280,85	200,00	200,00	280,85
1/853000-728000	Entgelte für sonstige Leistungen	2225	3225	24	36.000,00	32.000,00	35.703,24	36.000,00	32.000,00	35.703,24
1/853000-729000	Sonstige Ausgaben	2225	3225	24	500,00	500,00	7,64	500,00	500,00	7,64
SU 22 / 32	Summe Aufwendungen / Auszahlungen operative Gebarung				639.500,00	671.100,00	757.557,33	316.100,00	347.700,00	434.206,59
SA 0 / SA 1	(0) Nettoergebnis (21 - 22) / (1) Geldfluss operative Gebarung (31 - 32)				-57.300,00	-107.900,00	-214.440,14	266.100,00	215.500,00	108.910,60
SA01	Saldo (01) Haushaltsrücklagen (230 - 240)				0,00	0,00	0,00	0,00	0,00	0,00
SA00	Saldo (00) Nettoergebnis nach Haushaltsrücklagen (Saldo 0 + Saldo 01)				-57.300,00	-107.900,00	-214.440,14			
Investive Gebarung										
SU 33	Summe Einzahlungen investive Gebarung							0,00	0,00	0,00

		MVAG VC QU			Ergebnisvoranschlag			Finanzierungsvoranschlag		
		EH	FH		VA 2026	VA 2025	RA 2024	VA 2026	VA 2025	RA 2024
1/853000-042000	Amts-, Betriebs- und Geschäftsausstattung			3415 2 41						2.750,00
SU 34	Summe Auszahlungen investive Gebarung							0,00	0,00	2.750,00
SA2	Saldo (2) Geldfluss aus der Investiven Gebarung (33 – 34)							0,00	0,00	-2.750,00
SA3	Saldo (3) Nettofinanzierungssaldo (Saldo 1 + Saldo 2)							266.100,00	215.500,00	106.160,60
Finanzierungstätigkeit										
SU 35	Summe Einzahlungen aus der Finanzierungstätigkeit							0,00	0,00	0,00
1/853000-346000	Tilgung von Bankdarlehen			3614 65				76.700,00	75.700,00	74.466,57
SU 36	Summe Auszahlungen aus der Finanzierungstätigkeit							76.700,00	75.700,00	74.466,57
SA4	Saldo (4) Geldfluss aus der Finanzierungstätigkeit (35 – 36)							-76.700,00	-75.700,00	-74.466,57
SA5	Saldo (5) Geldfluss aus der voranschlagswirksamen Gebarung (Saldo 3 + Saldo 4)							189.400,00	139.800,00	31.694,03
853100	Geschäftsgebäude - marktbest. Tätig									
Operative Gebarung										
2/853100+811000	Einnahmen aus Vermietung und Verpac	2115	3115	14	145.000,00	145.000,00	141.715,77	145.000,00	145.000,00	143.874,04
2/853100+811100	Einnahmen Betriebskosten	2115	3115	14	34.000,00	34.000,00	37.618,69	34.000,00	34.000,00	37.228,69
SU 21 / 31	Summe Erträge / Einzahlungen operative Gebarung				179.000,00	179.000,00	179.334,46	179.000,00	179.000,00	181.102,73
1/853100-511000	Geldbezüge der Vertragsbediensteten	2211	3211	20	2.000,00	3.200,00	620,00	2.000,00	3.200,00	620,00
1/853100-580000	DGB zum Ausgleichsfonds für Familie	2212	3212	20	100,00	100,00	25,26	100,00	100,00	25,26
1/853100-582000	DGB zur sozialen Sicherheit	2212	3212	20	400,00	700,00	129,87	400,00	700,00	129,87
1/853100-600000	Strom	2222	3222	24	12.500,00	14.300,00	12.310,34	12.500,00	14.300,00	12.310,34
1/853100-600100	Wärme	2222	3222	24	500,00	500,00		500,00	500,00	
1/853100-614000	Instandhaltung von Gebäuden	2224	3224	24	30.000,00	15.000,00	8.558,62	30.000,00	15.000,00	8.558,62
1/853100-670000	Versicherungen	2222	3222	24	1.800,00	2.300,00	1.941,72	1.800,00	2.300,00	1.941,72
1/853100-680000	Planmäßige Abschreibung	2226			19.400,00	19.400,00	19.442,83			
1/853100-711000	Gebühren Benützung Gemeindeeinricht	2225	3225	24	6.500,00	6.300,00	5.454,96	6.500,00	6.300,00	5.471,76
1/853100-720000	Kostenbeiträge (Kostenersätze) für Leistungen	2225	3225	24	1.000,00	1.000,00	267,50	1.000,00	1.000,00	267,50
1/853100-729000	Sonstige Ausgaben	2225	3225	24	1.000,00	1.000,00		1.000,00	1.000,00	
SU 22 / 32	Summe Aufwendungen / Auszahlungen operative Gebarung				75.200,00	63.800,00	48.751,10	55.800,00	44.400,00	29.325,07
SA 0 / SA 1	(0) Nettoergebnis (21 - 22) / (1) Geldfluss operative Gebarung (31 – 32)				103.800,00	115.200,00	130.583,36	123.200,00	134.600,00	151.777,66
SA01	Saldo (01) Haushaltsrücklagen (230 - 240)				0,00	0,00	0,00	0,00	0,00	0,00
SA00	Saldo (00) Nettoergebnis nach Haushaltsrücklagen (Saldo 0 + Saldo 01)				103.800,00	115.200,00	130.583,36			
Investive Gebarung										
SU 33	Summe Einzahlungen investive Gebarung							0,00	0,00	0,00
SU 34	Summe Auszahlungen investive Gebarung							0,00	0,00	0,00
SA2	Saldo (2) Geldfluss aus der Investiven Gebarung (33 – 34)							0,00	0,00	0,00
SA3	Saldo (3) Nettofinanzierungssaldo (Saldo 1 + Saldo 2)							123.200,00	134.600,00	151.777,66

		MVAG	VC QU	Ergebnisvoranschlag			Finanzierungsvoranschlag		
		EH	FH	VA 2026	VA 2025	RA 2024	VA 2026	VA 2025	RA 2024
Finanzierungstätigkeit									
SU 35	Summe Einzahlungen aus der Finanzierungstätigkeit						0,00	0,00	0,00
SU 36	Summe Auszahlungen aus der Finanzierungstätigkeit						0,00	0,00	0,00
SA4	Saldo (4) Geldfluss aus der Finanzierungstätigkeit (35 – 36)						0,00	0,00	0,00
SA5	Saldo (5) Geldfluss aus der voranschlagswirksamen Gebarung (Saldo 3 + Saldo 4)						123.200,00	134.600,00	151.777,66
859 Sonstige Betriebe mit marktbestimmter Tätigkeit									
859000 Sonstige Betriebe mit marktbestimmter Tätigkeit									
Operative Gebarung									
2/859000+817000	Erträge aus der Auflösung von sonstigen Rückstellungen	2117		1.000,00	1.000,00	1.025,26			
2/859000+864000	Transfers von Unternehmen (ohne Finanzunternehmen) und andere	2123	3123			1.562,45			1.562,45
SU 21 / 31	Summe Erträge / Einzahlungen operative Gebarung			1.000,00	1.000,00	2.587,71	0,00	0,00	1.562,45
1/859000-680000	Planmäßige Abschreibung	2226		7.600,00	7.600,00	7.566,97			
1/859000-728000	Entgelte für sonstige Leistungen (Lichtwellenverrohrung)	2225	3225	5.000,00	5.000,00	100,00	5.000,00	5.000,00	100,00
SU 22 / 32	Summe Aufwendungen / Auszahlungen operative Gebarung			12.600,00	12.600,00	7.666,97	5.000,00	5.000,00	100,00
SA 0 / SA 1	(0) Nettoergebnis (21 - 22) / (1) Geldfluss operative Gebarung (31 – 32)			-11.600,00	-11.600,00	-5.079,26	-5.000,00	-5.000,00	1.462,45
SA01	Saldo (01) Haushaltsrücklagen (230 - 240)			0,00	0,00	0,00	0,00	0,00	0,00
SA00	Saldo (00) Nettoergebnis nach Haushaltsrücklagen (Saldo 0 + Saldo 01)			-11.600,00	-11.600,00	-5.079,26			
Investive Gebarung									
SU 33	Summe Einzahlungen investive Gebarung						0,00	0,00	0,00
1/859000-050000	Errichtung von Sonderanlagen (Licht wellenverrohrung) Material		3412				5.000,00	10.000,00	601,64
SU 34	Summe Auszahlungen investive Gebarung						5.000,00	10.000,00	601,64
SA2	Saldo (2) Geldfluss aus der Investiven Gebarung (33 – 34)						-5.000,00	-10.000,00	-601,64
SA3	Saldo (3) Nettofinanzierungssaldo (Saldo 1 + Saldo 2)						-10.000,00	-15.000,00	860,81
Finanzierungstätigkeit									
SU 35	Summe Einzahlungen aus der Finanzierungstätigkeit						0,00	0,00	0,00
SU 36	Summe Auszahlungen aus der Finanzierungstätigkeit						0,00	0,00	0,00
SA4	Saldo (4) Geldfluss aus der Finanzierungstätigkeit (35 – 36)						0,00	0,00	0,00
SA5	Saldo (5) Geldfluss aus der voranschlagswirksamen Gebarung (Saldo 3 + Saldo 4)						-10.000,00	-15.000,00	860,81

		MVAG		VC QU	Ergebnisvoranschlag			Finanzierungsvoranschlag		
		EH	FH		VA 2026	VA 2025	RA 2024	VA 2026	VA 2025	RA 2024
87	Wirtschaftliche Unternehmungen									
870	Elektrizitätsversorgung									
870000	Elektrizitätsversorgung									
Operative Gebarung										
2/870000+810000	Erträge aus Leistungen	2114	3114			2.000,00			2.000,00	
SU 21 / 31	Summe Erträge / Einzahlungen operative Gebarung				0,00	2.000,00	0,00	0,00	2.000,00	0,00
1/870000-710000	Öffentliche Abgaben - Ausgaben	2225	3225	24	3.100,00	3.000,00		3.100,00	3.000,00	
1/870000-728000	Entgelte für sonstige Leistungen (Steuerberater)	2225	3225		5.000,00	3.300,00		5.000,00	3.300,00	
SU 22 / 32	Summe Aufwendungen / Auszahlungen operative Gebarung				8.100,00	6.300,00	0,00	8.100,00	6.300,00	0,00
SA 0 / SA 1	(0) Nettoergebnis (21 - 22) / (1) Geldfluss operative Gebarung (31 - 32)				-8.100,00	-4.300,00	0,00	-8.100,00	-4.300,00	0,00
SA01	Saldo (01) Haushaltsrücklagen (230 - 240)				0,00	0,00	0,00	0,00	0,00	0,00
SA00	Saldo (00) Nettoergebnis nach Haushaltsrücklagen (Saldo 0 + Saldo 01)				-8.100,00	-4.300,00	0,00			
Investive Gebarung										
SU 33	Summe Einzahlungen investive Gebarung							0,00	0,00	0,00
SU 34	Summe Auszahlungen investive Gebarung							0,00	0,00	0,00
SA2	Saldo (2) Geldfluss aus der Investiven Gebarung (33 - 34)							0,00	0,00	0,00
SA3	Saldo (3) Nettofinanzierungssaldo (Saldo 1 + Saldo 2)							-8.100,00	-4.300,00	0,00
Finanzierungstätigkeit										
SU 35	Summe Einzahlungen aus der Finanzierungstätigkeit							0,00	0,00	0,00
SU 36	Summe Auszahlungen aus der Finanzierungstätigkeit							0,00	0,00	0,00
SA4	Saldo (4) Geldfluss aus der Finanzierungstätigkeit (35 - 36)							0,00	0,00	0,00
SA5	Saldo (5) Geldfluss aus der voranschlagswirksamen Gebarung (Saldo 3 + Saldo 4)							-8.100,00	-4.300,00	0,00
89	Wirtschaftliche Unternehmungen (Fortsetzung)									
894	Stadthallen, Kongresshäuser									
894000	Veranstaltungszentrum - Musikschule									
Operative Gebarung										
2/894000+808000	Veräußerungen von Waren	2116	3116	16		500,00	703,17		500,00	703,17
2/894000+810000	Erträge aus Leistungen (Kartenverkäufe)	2114	3114	13	105.000,00	90.000,00	91.306,12	105.000,00	90.000,00	91.306,12
2/894000+810100	Erträge aus Leistungen (Provision Cateringeinnahmen)	2114	3114	13	13.000,00	10.000,00	13.162,10	13.000,00	10.000,00	13.162,10
2/894000+810200	Erträge aus Leistungen (Reinigung)	2114	3114		15.000,00			15.000,00		
2/894000+811000	Miet- und Pachtertrag	2115	3115	14	100.000,00	95.000,00	106.621,67	100.000,00	95.000,00	106.621,67
2/894000+813000	Erträge aus der Auflösung von Investitionszuschüssen (Kapitaltransfers)	2127			3.600,00	1.000,00	1.000,00			

		MVAG		VC QU	Ergebnisvoranschlag			Finanzierungsvoranschlag		
		EH	FH		VA 2026	VA 2025	RA 2024	VA 2026	VA 2025	RA 2024
2/894000+816000	Kostenbeiträge (Kostenersätze) für Tilgung und Zinsen Darlehen Musikschule	2114	3114	13	59.900,00	60.400,00	56.167,60	59.900,00	60.400,00	56.167,60
2/894000+817000	Erträge aus der Auflösung von sonstigen Rückstellungen	2117					107.367,37			
2/894000+829000	Sonstige Erträge (Sponsoring)	2116	3116	18	5.000,00	2.200,00	3.200,00	5.000,00	2.200,00	3.200,00
2/894000+829100	Sonstige Erträge - Auftragsgebühr	2116	3116		1.500,00	1.500,00	705,67	1.500,00	1.500,00	705,67
2/894000+861000	Transfers von Ländern, Landesfonds und Landeskammern	2121	3121	15	2.400,00	2.700,00	61.053,17	2.400,00	2.700,00	61.053,17
2/894000+861001	Transfers von Ländern, Landesfonds und Landeskammern	2121	3121		40.000,00	40.000,00		40.000,00	40.000,00	
6/894000+871000	Kapitaltransferzahlungen von Ländern und Landesfonds	2121	3121	1 33	350.000,00	700.000,00		350.000,00	700.000,00	
SU 21 / 31	Summe Erträge / Einzahlungen operative Gebarung				695.400,00	1.003.300,00	441.286,87	691.800,00	1.002.300,00	332.919,50
1/894000-400000	Geringwertige Wirtschaftsgüter (GWG)	2221	3221	23	10.000,00	15.000,00	8.131,73	10.000,00	15.000,00	6.892,95
1/894000-454000	Reinigungsmittel	2221	3221	23	3.600,00	5.000,00	3.752,30	3.600,00	5.000,00	3.752,30
1/894000-510000	Vertragsbedienstete der Verwaltung	2211	3211	20	126.100,00	130.900,00	104.629,71	126.100,00	130.900,00	104.629,71
1/894000-511000	Vertragsbedienstete in handwerklich er Verwendung	2211	3211	20	101.500,00	103.000,00	90.770,46	101.500,00	103.000,00	90.770,46
1/894000-580000	Dienstgeberbeiträge zum Ausgleichsf onds für Familienbeihilfen	2212	3212	20	8.500,00	8.500,00	7.108,13	8.500,00	8.500,00	7.108,13
1/894000-582000	Sonstige Dienstgeberbeiträge zur so zialen Sicherheit	2212	3212	20	45.500,00	47.500,00	38.171,51	45.500,00	47.500,00	38.171,51
1/894000-600000	Strom	2222	3222	24	18.000,00	20.600,00	19.305,83	18.000,00	20.600,00	19.305,83
1/894000-600100	Heizung	2222	3222	24	18.000,00	20.600,00	18.480,84	18.000,00	20.600,00	18.480,84
1/894000-614000	Instandhaltung von Gebäuden und Bauten	2224	3224	24	60.000,00	80.000,00	85.413,03	60.000,00	80.000,00	89.563,06
1/894000-618000	Instandhaltung von sonstigen Anlagen	2224	3224	24	5.000,00	10.000,00	2.337,86	5.000,00	10.000,00	2.337,86
1/894000-631000	Telekommunikationsdienste	2222	3222	24	1.000,00	1.000,00	988,78	1.000,00	1.000,00	988,78
1/894000-650000	Zinsen für Finanzschulden - Inland	2241	3241	25	36.800,00	38.400,00	40.034,23	36.800,00	38.400,00	40.034,23
1/894000-670000	Versicherungen	2222	3222	24	7.800,00	28.900,00		7.800,00	28.900,00	
1/894000-680000	Planmäßige Abschreibung	2226			345.700,00	342.100,00	343.327,76			
1/894000-700000	Miet- und Pachtaufwand	2223	3223	24			1.644,24			1.644,24
1/894000-710000	Öffentliche Abgaben, ohne Gebühren gemäß FAG	2225	3225	24	6.700,00	5.500,00	5.575,61	6.700,00	5.500,00	5.575,61
1/894000-711000	Gebühren für die Benützung von Gemeindeeinrichtungen und Anlagen gemäß FAG	2225	3225	24	7.400,00	7.200,00	6.405,48	7.400,00	7.200,00	6.405,48
1/894000-720000	Kostenbeiträge (Kostenersätze) für Leistungen	2225	3225	24	2.000,00	5.000,00	1.245,20	2.000,00	5.000,00	1.245,20
1/894000-728000	Entgelte für sonstige Leistungen (Catering/Hotel)	2225	3225	24	15.000,00	20.000,00	8.503,84	15.000,00	20.000,00	8.503,84
1/894000-728100	Entgelte für sonstige Leistungen (Reinigung)	2225	3225		36.000,00	35.000,00		36.000,00	35.000,00	

		MVAG		VC QU	Ergebnisvoranschlag			Finanzierungsvoranschlag		
		EH	FH		VA 2026	VA 2025	RA 2024	VA 2026	VA 2025	RA 2024
1/894000-728200	Entgelte für sonstige Leistungen (Werbung)	2225	3225		40.000,00			40.000,00		
1/894000-728300	Entgelte für sonstige Leistungen (Technik)	2225	3225		15.000,00			15.000,00		
1/894000-728400	Entgelte für sonstige Leistungen (AKM/Ö-Ticket)	2225	3225		15.000,00			15.000,00		
1/894000-729000	Sonstige Ausgaben	2225	3225	24	5.000,00	25.000,00	25.415,70	5.000,00	25.000,00	23.358,07
1/894000-729100	Ausgaben Konzerte und Kabarett	2225	3225	24	105.000,00	185.300,00	108.830,71	105.000,00	185.300,00	108.830,71
5/894000-799000	Zuführung von Vorhaben VAZ-Musikschule an Vorhaben Straßenbau	2225		1	350.000,00	680.000,00				
5/894000-799001	Zuführung von Vorhaben VAZ-Musikschule an Vorhaben Beleuchtungsbau	2225		1		20.000,00				
SU 22 / 32	Summe Aufwendungen / Auszahlungen operative Gebarung				1.384.600,00	1.834.500,00	920.072,95	688.900,00	792.400,00	577.598,81
SA 0 / SA 1	(0) Nettoergebnis (21 - 22) / (1) Geldfluss operative Gebarung (31 - 32)				-689.200,00	-831.200,00	-478.786,08	2.900,00	209.900,00	-244.679,31
SA01	Saldo (01) Haushaltsrücklagen (230 - 240)				0,00	0,00	0,00	0,00	0,00	0,00
SA00	Saldo (00) Nettoergebnis nach Haushaltsrücklagen (Saldo 0 + Saldo 01)				-689.200,00	-831.200,00	-478.786,08			
Investive Gebarung										
2/894000+301000	Kapitaltransfers von Ländern, Landesfonds und Landeskammern			3331					22.100,00	
SU 33	Summe Einzahlungen investive Gebarung							0,00	22.100,00	0,00
1/894000-042000	Amts-, Betriebs- und Geschäftsausstattung			3415				10.000,00	80.000,00	91.350,48
SU 34	Summe Auszahlungen investive Gebarung							10.000,00	80.000,00	91.350,48
SA2	Saldo (2) Geldfluss aus der Investiven Gebarung (33 - 34)							-10.000,00	-57.900,00	-91.350,48
SA3	Saldo (3) Nettofinanzierungssaldo (Saldo 1 + Saldo 2)							-7.100,00	152.000,00	-336.029,79
Finanzierungstätigkeit										
SU 35	Summe Einzahlungen aus der Finanzierungstätigkeit							0,00	0,00	0,00
1/894000-346000	Investitionsdarlehen von Kreditinst			3614				265.100,00	263.500,00	261.856,93
SU 36	Summe Auszahlungen aus der Finanzierungstätigkeit							265.100,00	263.500,00	261.856,93
SA4	Saldo (4) Geldfluss aus der Finanzierungstätigkeit (35 - 36)							-265.100,00	-263.500,00	-261.856,93
SA5	Saldo (5) Geldfluss aus der voranschlagswirksamen Gebarung (Saldo 3 + Saldo 4)							-272.200,00	-111.500,00	-597.886,72

		MVAG			VC QU			Ergebnisvoranschlag			Finanzierungsvoranschlag		
		EH	FH		VA 2026	VA 2025	RA 2024	VA 2026	VA 2025	RA 2024			
9 Finanzwirtschaft													
90	Gesonderte Verwaltung												
900	Gesonderte Verwaltung												
900000	Gesonderte Verwaltung												
Operative Gebarung													
2/900000+816000	Kostenbeiträge (Kostenersätze) für sonstige Leistungen	2114	3114	13	6.000,00	6.000,00	6.355,00	6.000,00	6.000,00	6.355,00			
2/900000+816100	Jagdpacht - Entschädigung	2114	3114	13	200,00	200,00	218,58	200,00	200,00	218,58			
SU 21 / 31	Summe Erträge / Einzahlungen operative Gebarung				6.200,00	6.200,00	6.573,58	6.200,00	6.200,00	6.573,58			
SU 22 / 32	Summe Aufwendungen / Auszahlungen operative Gebarung				0,00	0,00	0,00	0,00	0,00	0,00			
SA 0 / SA 1	(0) Nettoergebnis (21 - 22) / (1) Geldfluss operative Gebarung (31 – 32)				6.200,00	6.200,00	6.573,58	6.200,00	6.200,00	6.573,58			
SA01	Saldo (01) Haushaltsrücklagen (230 - 240)				0,00	0,00	0,00	0,00	0,00	0,00			
SA00	Saldo (00) Nettoergebnis nach Haushaltsrücklagen (Saldo 0 + Saldo 01)				6.200,00	6.200,00	6.573,58						
Investive Gebarung													
SU 33	Summe Einzahlungen investive Gebarung									0,00	0,00	0,00	
SU 34	Summe Auszahlungen investive Gebarung									0,00	0,00	0,00	
SA2	Saldo (2) Geldfluss aus der Investiven Gebarung (33 – 34)									0,00	0,00	0,00	
SA3	Saldo (3) Nettofinanzierungssaldo (Saldo 1 + Saldo 2)									6.200,00	6.200,00	6.573,58	
Finanzierungstätigkeit													
SU 35	Summe Einzahlungen aus der Finanzierungstätigkeit									0,00	0,00	0,00	
SU 36	Summe Auszahlungen aus der Finanzierungstätigkeit									0,00	0,00	0,00	
SA4	Saldo (4) Geldfluss aus der Finanzierungstätigkeit (35 – 36)									0,00	0,00	0,00	
SA5	Saldo (5) Geldfluss aus der voranschlagswirksamen Gebarung (Saldo 3 + Saldo 4)									6.200,00	6.200,00	6.573,58	
91	Kapitalvermögen und Stiftungen ohne eigene Rechtspersönlichkeit												
910	Geldverkehr												
910000	Geldverkehr												
Operative Gebarung													
2/910000+823000	Zinsen der Giro- und Spargirokonten	2131	3131	14	10.000,00	20.000,00	47.246,54	10.000,00	20.000,00	47.246,54			
SU 21 / 31	Summe Erträge / Einzahlungen operative Gebarung				10.000,00	20.000,00	47.246,54	10.000,00	20.000,00	47.246,54			
1/910000-650000	Zinsen für Finanzschulden - Inland	2241	3241	25	5.000,00	5.000,00	4,73	5.000,00	5.000,00	4,73			
1/910000-659000	Geldverkehrsspesen	2244	3244	24	7.000,00	7.000,00	10.390,68	7.000,00	7.000,00	10.390,68			
1/910000-710000	Öffentliche Abgaben	2225	3225	24	10.800,00	10.500,00	11.410,32	10.800,00	10.500,00	11.410,32			
SU 22 / 32	Summe Aufwendungen / Auszahlungen operative Gebarung				22.800,00	22.500,00	21.805,73	22.800,00	22.500,00	21.805,73			
SA 0 / SA 1	(0) Nettoergebnis (21 - 22) / (1) Geldfluss operative Gebarung (31 – 32)				-12.800,00	-2.500,00	25.440,81	-12.800,00	-2.500,00	25.440,81			
SA01	Saldo (01) Haushaltsrücklagen (230 - 240)				0,00	0,00	0,00	0,00	0,00	0,00			

		MVAG	VC QU	Ergebnisvoranschlag			Finanzierungsvoranschlag		
		EH	FH	VA 2026	VA 2025	RA 2024	VA 2026	VA 2025	RA 2024
SA00	Saldo (00) Nettoergebnis nach Haushaltsrücklagen (Saldo 0 + Saldo 01)			-12.800,00	-2.500,00	25.440,81			
Investive Gebarung									
SU 33	Summe Einzahlungen investive Gebarung						0,00	0,00	0,00
SU 34	Summe Auszahlungen investive Gebarung						0,00	0,00	0,00
SA2	Saldo (2) Geldfluss aus der Investiven Gebarung (33 – 34)						0,00	0,00	0,00
SA3	Saldo (3) Nettofinanzierungssaldo (Saldo 1 + Saldo 2)						-12.800,00	-2.500,00	25.440,81
Finanzierungstätigkeit									
SU 35	Summe Einzahlungen aus der Finanzierungstätigkeit						0,00	0,00	0,00
SU 36	Summe Auszahlungen aus der Finanzierungstätigkeit						0,00	0,00	0,00
SA4	Saldo (4) Geldfluss aus der Finanzierungstätigkeit (35 – 36)						0,00	0,00	0,00
SA5	Saldo (5) Geldfluss aus der voranschlagswirksamen Gebarung (Saldo 3 + Saldo 4)						-12.800,00	-2.500,00	25.440,81
912	Rücklagen (soweit nicht aufteilbar)								
912000	Rücklagen (soweit nicht aufteilbar)								
Operative Gebarung									
SU 21 / 31	Summe Erträge / Einzahlungen operative Gebarung			0,00	0,00	0,00	0,00	0,00	0,00
SU 22 / 32	Summe Aufwendungen / Auszahlungen operative Gebarung			0,00	0,00	0,00	0,00	0,00	0,00
SA 0 / SA 1	(0) Nettoergebnis (21 - 22) / (1) Geldfluss operative Gebarung (31 – 32)			0,00	0,00	0,00	0,00	0,00	0,00
2/912000+895009	Entnahmen von allgemeinen Haushaltsrücklagen 2301				1.268.400,00				
2/912000+895019	Entnahmen von Eröffnungsbilanzrücklage 2301			1.064.600,00					
SA01	Saldo (01) Haushaltsrücklagen (230 - 240)			1.064.600,00	1.268.400,00	0,00	0,00	0,00	0,00
SA00	Saldo (00) Nettoergebnis nach Haushaltsrücklagen (Saldo 0 + Saldo 01)			1.064.600,00	1.268.400,00	0,00			
Investive Gebarung									
SU 33	Summe Einzahlungen investive Gebarung						0,00	0,00	0,00
SU 34	Summe Auszahlungen investive Gebarung						0,00	0,00	0,00
SA2	Saldo (2) Geldfluss aus der Investiven Gebarung (33 – 34)						0,00	0,00	0,00
SA3	Saldo (3) Nettofinanzierungssaldo (Saldo 1 + Saldo 2)						0,00	0,00	0,00
Finanzierungstätigkeit									
SU 35	Summe Einzahlungen aus der Finanzierungstätigkeit						0,00	0,00	0,00
SU 36	Summe Auszahlungen aus der Finanzierungstätigkeit						0,00	0,00	0,00
SA4	Saldo (4) Geldfluss aus der Finanzierungstätigkeit (35 – 36)						0,00	0,00	0,00
SA5	Saldo (5) Geldfluss aus der voranschlagswirksamen Gebarung (Saldo 3 + Saldo 4)						0,00	0,00	0,00

		MVAG VC QU			Ergebnisvoranschlag			Finanzierungsvoranschlag		
		EH	FH		VA 2026	VA 2025	RA 2024	VA 2026	VA 2025	RA 2024
914	Beteiligungen									
914000	Beteiligungen									
Operative Gebarung										
2/914000+818000	Erträge aus der Bewertung von Beteiligungen und aktiven Finanzinstrumenten	2136					1.453,54			
SU 21 / 31	Summe Erträge / Einzahlungen operative Gebarung				0,00	0,00	1.453,54	0,00	0,00	0,00
1/914000-755000	Laufende Transferzahlungen an Unter	2233	3233	27	140.000,00	145.000,00	140.000,00	140.000,00	145.000,00	140.000,00
SU 22 / 32	Summe Aufwendungen / Auszahlungen operative Gebarung				140.000,00	145.000,00	140.000,00	140.000,00	145.000,00	140.000,00
SA 0 / SA 1	(0) Nettoergebnis (21 - 22) / (1) Geldfluss operative Gebarung (31 - 32)				-140.000,00	-145.000,00	-138.546,46	-140.000,00	-145.000,00	-140.000,00
SA01	Saldo (01) Haushaltsrücklagen (230 - 240)				0,00	0,00	0,00	0,00	0,00	0,00
SA00	Saldo (00) Nettoergebnis nach Haushaltsrücklagen (Saldo 0 + Saldo 01)				-140.000,00	-145.000,00	-138.546,46			
Investive Gebarung										
SU 33	Summe Einzahlungen investive Gebarung							0,00	0,00	0,00
SU 34	Summe Auszahlungen investive Gebarung							0,00	0,00	0,00
SA2	Saldo (2) Geldfluss aus der Investiven Gebarung (33 - 34)							0,00	0,00	0,00
SA3	Saldo (3) Nettofinanzierungssaldo (Saldo 1 + Saldo 2)							-140.000,00	-145.000,00	-140.000,00
Finanzierungstätigkeit										
SU 35	Summe Einzahlungen aus der Finanzierungstätigkeit							0,00	0,00	0,00
SU 36	Summe Auszahlungen aus der Finanzierungstätigkeit							0,00	0,00	0,00
SA4	Saldo (4) Geldfluss aus der Finanzierungstätigkeit (35 - 36)							0,00	0,00	0,00
SA5	Saldo (5) Geldfluss aus der voranschlagswirksamen Gebarung (Saldo 3 + Saldo 4)							-140.000,00	-145.000,00	-140.000,00
92	Öffentliche Abgaben									
920	Ausschließliche Gemeindeabgaben									
920000	Ausschließliche Gemeindeabgaben									
Operative Gebarung										
2/920000+830000	Grundsteuer A	2111	3111	10	34.000,00	34.000,00	33.645,68	34.000,00	34.000,00	33.928,84
2/920000+831000	Grundsteuer B	2111	3111	10	755.000,00	755.000,00	758.055,99	755.000,00	755.000,00	759.011,87
2/920000+833100	Kommunalsteuer	2111	3111	10	9.000.000,00	8.500.000,00	8.876.688,20	9.000.000,00	8.500.000,00	8.870.738,47
2/920000+838000	Hundeabgabe	2111	3111	10	20.600,00	12.000,00	11.090,82	20.600,00	12.000,00	10.873,92
2/920000+841000	Gebrauchsabgaben	2111	3111	10	131.900,00	125.000,00	124.838,27	131.900,00	125.000,00	124.838,27
2/920000+842000	Abstellanlagenausgleichsabgabe	2111	3111	10	20.000,00	7.000,00		20.000,00	7.000,00	
2/920000+849000	Nebenansprüche	2111	3111	10	5.000,00	8.000,00	7.044,87	5.000,00	8.000,00	6.585,12
2/920000+850000	Aufschließungsbeiträge	2111	3111	10	250.000,00	430.000,00	312.390,87	250.000,00	430.000,00	304.915,41
2/920000+856000	Verwaltungsabgaben	2111	3111	10	30.000,00	25.000,00	28.120,26	30.000,00	25.000,00	28.105,06

		MVAG VC QU			Ergebnisvoranschlag			Finanzierungsvoranschlag		
		EH	FH		VA 2026	VA 2025	RA 2024	VA 2026	VA 2025	RA 2024
2/920000+857000	Kommissionsgebühren	2111	3111	10	100,00	100,00		100,00	100,00	
SU 21 / 31	Summe Erträge / Einzahlungen operative Gebarung				10.246.600,00	9.896.100,00	10.151.874,96	10.246.600,00	9.896.100,00	10.138.996,96
SU 22 / 32	Summe Aufwendungen / Auszahlungen operative Gebarung				0,00	0,00	0,00	0,00	0,00	0,00
SA 0 / SA 1	(0) Nettoergebnis (21 - 22) / (1) Geldfluss operative Gebarung (31 – 32)				10.246.600,00	9.896.100,00	10.151.874,96	10.246.600,00	9.896.100,00	10.138.996,96
SA01	Saldo (01) Haushaltsrücklagen (230 - 240)				0,00	0,00	0,00	0,00	0,00	0,00
SA00	Saldo (00) Nettoergebnis nach Haushaltsrücklagen (Saldo 0 + Saldo 01)				10.246.600,00	9.896.100,00	10.151.874,96			
Investive Gebarung										
SU 33	Summe Einzahlungen investive Gebarung							0,00	0,00	0,00
SU 34	Summe Auszahlungen investive Gebarung							0,00	0,00	0,00
SA2	Saldo (2) Geldfluss aus der Investiven Gebarung (33 – 34)							0,00	0,00	0,00
SA3	Saldo (3) Nettofinanzierungssaldo (Saldo 1 + Saldo 2)							10.246.600,00	9.896.100,00	10.138.996,96
Finanzierungstätigkeit										
SU 35	Summe Einzahlungen aus der Finanzierungstätigkeit							0,00	0,00	0,00
SU 36	Summe Auszahlungen aus der Finanzierungstätigkeit							0,00	0,00	0,00
SA4	Saldo (4) Geldfluss aus der Finanzierungstätigkeit (35 – 36)							0,00	0,00	0,00
SA5	Saldo (5) Geldfluss aus der voranschlagswirksamen Gebarung (Saldo 3 + Saldo 4)							10.246.600,00	9.896.100,00	10.138.996,96
921	Zwischen Ländern und Gemeinden geteilte Abgaben									
921000	Zwischen Ländern und Gemeinden geteilte Abgaben									
Operative Gebarung										
2/921000+834000	Fremdenverkehrsabgaben	2111	3111	10	40.000,00	45.500,00	34.377,25	40.000,00	45.500,00	34.377,25
2/921000+861000	Transfers von Ländern, Landesfonds und Landeskammern	2121	3121	15	81.700,00	102.700,00	49.014,63	81.700,00	102.700,00	49.014,63
SU 21 / 31	Summe Erträge / Einzahlungen operative Gebarung				121.700,00	148.200,00	83.391,88	121.700,00	148.200,00	83.391,88
SU 22 / 32	Summe Aufwendungen / Auszahlungen operative Gebarung				0,00	0,00	0,00	0,00	0,00	0,00
SA 0 / SA 1	(0) Nettoergebnis (21 - 22) / (1) Geldfluss operative Gebarung (31 – 32)				121.700,00	148.200,00	83.391,88	121.700,00	148.200,00	83.391,88
SA01	Saldo (01) Haushaltsrücklagen (230 - 240)				0,00	0,00	0,00	0,00	0,00	0,00
SA00	Saldo (00) Nettoergebnis nach Haushaltsrücklagen (Saldo 0 + Saldo 01)				121.700,00	148.200,00	83.391,88			
Investive Gebarung										
SU 33	Summe Einzahlungen investive Gebarung							0,00	0,00	0,00
SU 34	Summe Auszahlungen investive Gebarung							0,00	0,00	0,00
SA2	Saldo (2) Geldfluss aus der Investiven Gebarung (33 – 34)							0,00	0,00	0,00
SA3	Saldo (3) Nettofinanzierungssaldo (Saldo 1 + Saldo 2)							121.700,00	148.200,00	83.391,88
Finanzierungstätigkeit										
SU 35	Summe Einzahlungen aus der Finanzierungstätigkeit							0,00	0,00	0,00
SU 36	Summe Auszahlungen aus der Finanzierungstätigkeit							0,00	0,00	0,00
SA4	Saldo (4) Geldfluss aus der Finanzierungstätigkeit (35 – 36)							0,00	0,00	0,00

		MVAG VC QU			Ergebnisvoranschlag			Finanzierungsvoranschlag		
		EH	FH		VA 2026	VA 2025	RA 2024	VA 2026	VA 2025	RA 2024
SA5	Saldo (5) Geldfluss aus der voranschlagswirksamen Gebarung (Saldo 3 + Saldo 4)							121.700,00	148.200,00	83.391,88
925	Ertragsanteile an gemeinschaftlichen Bundesabgaben									
925000	Ertragsanteile an gemeinschaftlichen Bundesabgaben									
Operative Gebarung										
2/925000+859400	Ertragsant. Bevolk.-Schlüssel incl.	2112	3112	11	10.321.000,00	9.712.000,00	9.904.773,59	10.321.000,00	9.712.000,00	9.904.773,59
SU 21 / 31	Summe Erträge / Einzahlungen operative Gebarung				10.321.000,00	9.712.000,00	9.904.773,59	10.321.000,00	9.712.000,00	9.904.773,59
SU 22 / 32	Summe Aufwendungen / Auszahlungen operative Gebarung				0,00	0,00	0,00	0,00	0,00	0,00
SA 0 / SA 1	(0) Nettoergebnis (21 - 22) / (1) Geldfluss operative Gebarung (31 – 32)				10.321.000,00	9.712.000,00	9.904.773,59	10.321.000,00	9.712.000,00	9.904.773,59
SA01	Saldo (01) Haushaltsrücklagen (230 - 240)				0,00	0,00	0,00	0,00	0,00	0,00
SA00	Saldo (00) Nettoergebnis nach Haushaltsrücklagen (Saldo 0 + Saldo 01)				10.321.000,00	9.712.000,00	9.904.773,59			
Investive Gebarung										
SU 33	Summe Einzahlungen investive Gebarung							0,00	0,00	0,00
SU 34	Summe Auszahlungen investive Gebarung							0,00	0,00	0,00
SA2	Saldo (2) Geldfluss aus der Investiven Gebarung (33 – 34)							0,00	0,00	0,00
SA3	Saldo (3) Nettofinanzierungssaldo (Saldo 1 + Saldo 2)							10.321.000,00	9.712.000,00	9.904.773,59
Finanzierungstätigkeit										
SU 35	Summe Einzahlungen aus der Finanzierungstätigkeit							0,00	0,00	0,00
SU 36	Summe Auszahlungen aus der Finanzierungstätigkeit							0,00	0,00	0,00
SA4	Saldo (4) Geldfluss aus der Finanzierungstätigkeit (35 – 36)							0,00	0,00	0,00
SA5	Saldo (5) Geldfluss aus der voranschlagswirksamen Gebarung (Saldo 3 + Saldo 4)							10.321.000,00	9.712.000,00	9.904.773,59
94	Finanzzuweisungen und Zuschüsse									
940	Bedarfszuweisungen									
940000	Bedarfszuweisungen									
Operative Gebarung										
2/940000+861000	Transfers von Ländern, Landesfonds und Landeskammern	2121	3121	15	26.600,00	26.600,00	26.631,77	26.600,00	26.600,00	26.631,77
SU 21 / 31	Summe Erträge / Einzahlungen operative Gebarung				26.600,00	26.600,00	26.631,77	26.600,00	26.600,00	26.631,77
SU 22 / 32	Summe Aufwendungen / Auszahlungen operative Gebarung				0,00	0,00	0,00	0,00	0,00	0,00
SA 0 / SA 1	(0) Nettoergebnis (21 - 22) / (1) Geldfluss operative Gebarung (31 – 32)				26.600,00	26.600,00	26.631,77	26.600,00	26.600,00	26.631,77
SA01	Saldo (01) Haushaltsrücklagen (230 - 240)				0,00	0,00	0,00	0,00	0,00	0,00
SA00	Saldo (00) Nettoergebnis nach Haushaltsrücklagen (Saldo 0 + Saldo 01)				26.600,00	26.600,00	26.631,77			
Investive Gebarung										
SU 33	Summe Einzahlungen investive Gebarung							0,00	0,00	0,00
SU 34	Summe Auszahlungen investive Gebarung							0,00	0,00	0,00
SA2	Saldo (2) Geldfluss aus der Investiven Gebarung (33 – 34)							0,00	0,00	0,00

		MVAG VC QU			Ergebnisvoranschlag			Finanzierungsvoranschlag		
		EH	FH		VA 2026	VA 2025	RA 2024	VA 2026	VA 2025	RA 2024
SA3	Saldo (3) Nettofinanzierungssaldo (Saldo 1 + Saldo 2)							26.600,00	26.600,00	26.631,77
Finanzierungstätigkeit										
SU 35	Summe Einzahlungen aus der Finanzierungstätigkeit							0,00	0,00	0,00
SU 36	Summe Auszahlungen aus der Finanzierungstätigkeit							0,00	0,00	0,00
SA4	Saldo (4) Geldfluss aus der Finanzierungstätigkeit (35 – 36)							0,00	0,00	0,00
SA5	Saldo (5) Geldfluss aus der voranschlagswirksamen Gebarung (Saldo 3 + Saldo 4)							26.600,00	26.600,00	26.631,77
941	Sonstige Finanzzuweisungen nach dem FAG									
941000	Sonstige Finanzzuweisungen nach dem FAG 1)									
Operative Gebarung										
2/941000+860000	Laufende Transferzahlungen vom Bund	2121	3121	15	85.600,00	85.500,00	446.121,74	85.600,00	85.500,00	446.121,74
2/941000+860100	Transfers von Bund, Bundesfonds und Bundeskammern	2121	3121			259.600,00			259.600,00	
SU 21 / 31	Summe Erträge / Einzahlungen operative Gebarung				85.600,00	345.100,00	446.121,74	85.600,00	345.100,00	446.121,74
SU 22 / 32	Summe Aufwendungen / Auszahlungen operative Gebarung				0,00	0,00	0,00	0,00	0,00	0,00
SA 0 / SA 1	(0) Nettoergebnis (21 - 22) / (1) Geldfluss operative Gebarung (31 – 32)				85.600,00	345.100,00	446.121,74	85.600,00	345.100,00	446.121,74
SA01	Saldo (01) Haushaltsrücklagen (230 - 240)				0,00	0,00	0,00	0,00	0,00	0,00
SA00	Saldo (00) Nettoergebnis nach Haushaltsrücklagen (Saldo 0 + Saldo 01)				85.600,00	345.100,00	446.121,74			
Investive Gebarung										
SU 33	Summe Einzahlungen investive Gebarung							0,00	0,00	0,00
SU 34	Summe Auszahlungen investive Gebarung							0,00	0,00	0,00
SA2	Saldo (2) Geldfluss aus der Investiven Gebarung (33 – 34)							0,00	0,00	0,00
SA3	Saldo (3) Nettofinanzierungssaldo (Saldo 1 + Saldo 2)							85.600,00	345.100,00	446.121,74
Finanzierungstätigkeit										
SU 35	Summe Einzahlungen aus der Finanzierungstätigkeit							0,00	0,00	0,00
SU 36	Summe Auszahlungen aus der Finanzierungstätigkeit							0,00	0,00	0,00
SA4	Saldo (4) Geldfluss aus der Finanzierungstätigkeit (35 – 36)							0,00	0,00	0,00
SA5	Saldo (5) Geldfluss aus der voranschlagswirksamen Gebarung (Saldo 3 + Saldo 4)							85.600,00	345.100,00	446.121,74
945	Sonstige Zuschüsse des Bundes									
945000	Sonstige Zuschüsse des Bundes									
Operative Gebarung										
2/945000+860000	Transfers von Bund, Bundesfonds und Bundeskammern	2121	3121			29.600,00			29.600,00	
SU 21 / 31	Summe Erträge / Einzahlungen operative Gebarung				0,00	29.600,00	0,00	0,00	29.600,00	0,00
SU 22 / 32	Summe Aufwendungen / Auszahlungen operative Gebarung				0,00	0,00	0,00	0,00	0,00	0,00
SA 0 / SA 1	(0) Nettoergebnis (21 - 22) / (1) Geldfluss operative Gebarung (31 – 32)				0,00	29.600,00	0,00	0,00	29.600,00	0,00
SA01	Saldo (01) Haushaltsrücklagen (230 - 240)				0,00	0,00	0,00	0,00	0,00	0,00

		MVAG	VC QU	Ergebnisvoranschlag			Finanzierungsvoranschlag		
		EH	FH	VA 2026	VA 2025	RA 2024	VA 2026	VA 2025	RA 2024
SA00	Saldo (00) Nettoergebnis nach Haushaltsrücklagen (Saldo 0 + Saldo 01)			0,00	29.600,00	0,00			
Investive Gebarung									
SU 33	Summe Einzahlungen investive Gebarung						0,00	0,00	0,00
SU 34	Summe Auszahlungen investive Gebarung						0,00	0,00	0,00
SA2	Saldo (2) Geldfluss aus der Investiven Gebarung (33 – 34)						0,00	0,00	0,00
SA3	Saldo (3) Nettofinanzierungssaldo (Saldo 1 + Saldo 2)						0,00	29.600,00	0,00
Finanzierungstätigkeit									
SU 35	Summe Einzahlungen aus der Finanzierungstätigkeit						0,00	0,00	0,00
SU 36	Summe Auszahlungen aus der Finanzierungstätigkeit						0,00	0,00	0,00
SA4	Saldo (4) Geldfluss aus der Finanzierungstätigkeit (35 – 36)						0,00	0,00	0,00
SA5	Saldo (5) Geldfluss aus der voranschlagswirksamen Gebarung (Saldo 3 + Saldo 4)						0,00	29.600,00	0,00
946	Zuschüsse nach landesgesetzlichen Bestimmungen								
946000	Zuschüsse nach landesgesetzlichen Bestimmungen								
Operative Gebarung									
2/946000+861000	Transfers von Ländern, Landesfonds und Landeskammern	2121	3121			138.670,58			138.670,58
SU 21 / 31	Summe Erträge / Einzahlungen operative Gebarung			0,00	0,00	138.670,58	0,00	0,00	138.670,58
SU 22 / 32	Summe Aufwendungen / Auszahlungen operative Gebarung			0,00	0,00	0,00	0,00	0,00	0,00
SA 0 / SA 1	(0) Nettoergebnis (21 - 22) / (1) Geldfluss operative Gebarung (31 – 32)			0,00	0,00	138.670,58	0,00	0,00	138.670,58
SA01	Saldo (01) Haushaltsrücklagen (230 - 240)			0,00	0,00	0,00	0,00	0,00	0,00
SA00	Saldo (00) Nettoergebnis nach Haushaltsrücklagen (Saldo 0 + Saldo 01)			0,00	0,00	138.670,58			
Investive Gebarung									
SU 33	Summe Einzahlungen investive Gebarung						0,00	0,00	0,00
SU 34	Summe Auszahlungen investive Gebarung						0,00	0,00	0,00
SA2	Saldo (2) Geldfluss aus der Investiven Gebarung (33 – 34)						0,00	0,00	0,00
SA3	Saldo (3) Nettofinanzierungssaldo (Saldo 1 + Saldo 2)						0,00	0,00	138.670,58
Finanzierungstätigkeit									
SU 35	Summe Einzahlungen aus der Finanzierungstätigkeit						0,00	0,00	0,00
SU 36	Summe Auszahlungen aus der Finanzierungstätigkeit						0,00	0,00	0,00
SA4	Saldo (4) Geldfluss aus der Finanzierungstätigkeit (35 – 36)						0,00	0,00	0,00
SA5	Saldo (5) Geldfluss aus der voranschlagswirksamen Gebarung (Saldo 3 + Saldo 4)						0,00	0,00	138.670,58

		MVAG VC QU			Ergebnisvoranschlag			Finanzierungsvoranschlag		
		EH	FH		VA 2026	VA 2025	RA 2024	VA 2026	VA 2025	RA 2024
947	Sonstige Zuschüsse der Länder									
947000	Sonstige Zuschüsse der Länder									
Operative Gebarung										
2/947000+861000	Transfers von Ländern, Landesfonds und Landeskammern	2121	3121	15		42.800,00			42.800,00	
SU 21 / 31	Summe Erträge / Einzahlungen operative Gebarung				0,00	42.800,00	0,00	0,00	42.800,00	0,00
SU 22 / 32	Summe Aufwendungen / Auszahlungen operative Gebarung				0,00	0,00	0,00	0,00	0,00	0,00
SA 0 / SA 1	(0) Nettoergebnis (21 - 22) / (1) Geldfluss operative Gebarung (31 – 32)				0,00	42.800,00	0,00	0,00	42.800,00	0,00
SA01	Saldo (01) Haushaltsrücklagen (230 - 240)				0,00	0,00	0,00	0,00	0,00	0,00
SA00	Saldo (00) Nettoergebnis nach Haushaltsrücklagen (Saldo 0 + Saldo 01)				0,00	42.800,00	0,00			
Investive Gebarung										
SU 33	Summe Einzahlungen investive Gebarung							0,00	0,00	0,00
SU 34	Summe Auszahlungen investive Gebarung							0,00	0,00	0,00
SA2	Saldo (2) Geldfluss aus der Investiven Gebarung (33 – 34)							0,00	0,00	0,00
SA3	Saldo (3) Nettofinanzierungssaldo (Saldo 1 + Saldo 2)							0,00	42.800,00	0,00
Finanzierungstätigkeit										
SU 35	Summe Einzahlungen aus der Finanzierungstätigkeit							0,00	0,00	0,00
SU 36	Summe Auszahlungen aus der Finanzierungstätigkeit							0,00	0,00	0,00
SA4	Saldo (4) Geldfluss aus der Finanzierungstätigkeit (35 – 36)							0,00	0,00	0,00
SA5	Saldo (5) Geldfluss aus der voranschlagswirksamen Gebarung (Saldo 3 + Saldo 4)							0,00	42.800,00	0,00
98	Haushaltsausgleich									
980	Verrechnung zwischen operativer Gebarung und Projekten									
980000	Verrechnung zwischen operativer Gebarung und Projekten									
Operative Gebarung										
2/980000+899000	Entnahmen aus Verrechnungsrücklagen zwischen operativer Gebarung und Projekten	2116					9.333,18			
SU 21 / 31	Summe Erträge / Einzahlungen operative Gebarung				0,00	0,00	9.333,18	0,00	0,00	0,00
1/980000-799000	Zuweisungen an Verrechnungsrücklagen zwischen operativer Gebarung und Projekten	2225			608.900,00	213.300,00	553.692,26			
SU 22 / 32	Summe Aufwendungen / Auszahlungen operative Gebarung				608.900,00	213.300,00	553.692,26	0,00	0,00	0,00
SA 0 / SA 1	(0) Nettoergebnis (21 - 22) / (1) Geldfluss operative Gebarung (31 – 32)				-608.900,00	-213.300,00	-544.359,08	0,00	0,00	0,00
SA01	Saldo (01) Haushaltsrücklagen (230 - 240)				0,00	0,00	0,00	0,00	0,00	0,00
SA00	Saldo (00) Nettoergebnis nach Haushaltsrücklagen (Saldo 0 + Saldo 01)				-608.900,00	-213.300,00	-544.359,08			
Investive Gebarung										
SU 33	Summe Einzahlungen investive Gebarung							0,00	0,00	0,00

		MVAG	VC QU	Ergebnisvoranschlag			Finanzierungsvoranschlag		
		EH	FH	VA 2026	VA 2025	RA 2024	VA 2026	VA 2025	RA 2024
SU 34	Summe Auszahlungen investive Gebarung						0,00	0,00	0,00
SA2	Saldo (2) Geldfluss aus der Investiven Gebarung (33 – 34)						0,00	0,00	0,00
SA3	Saldo (3) Nettofinanzierungssaldo (Saldo 1 + Saldo 2)						0,00	0,00	0,00
Finanzierungstätigkeit									
SU 35	Summe Einzahlungen aus der Finanzierungstätigkeit						0,00	0,00	0,00
SU 36	Summe Auszahlungen aus der Finanzierungstätigkeit						0,00	0,00	0,00
SA4	Saldo (4) Geldfluss aus der Finanzierungstätigkeit (35 – 36)						0,00	0,00	0,00
SA5	Saldo (5) Geldfluss aus der voranschlagswirksamen Gebarung (Saldo 3 + Saldo 4)						0,00	0,00	0,00
99	Jahresergebnis, Übergabe und Übernahme des Jahresergebnisses, Abwicklung der Vorjahre								
990	Überschüsse und Abgänge (soweit nicht zugeordnet)								
990000	Überschüsse und Abgänge (soweit nicht zugeordnet)								
Operative Gebarung									
SU 21 / 31	Summe Erträge / Einzahlungen operative Gebarung			0,00	0,00	0,00	0,00	0,00	0,00
SU 22 / 32	Summe Aufwendungen / Auszahlungen operative Gebarung			0,00	0,00	0,00	0,00	0,00	0,00
SA 0 / SA 1	(0) Nettoergebnis (21 - 22) / (1) Geldfluss operative Gebarung (31 – 32)			0,00	0,00	0,00	0,00	0,00	0,00
2/990000+895077	Entnahmen von allgemeinen Haushaltsrücklagen	2301		958.900,00	945.700,00				
1/990000-795077	Zuweisung an allgemeine Haushaltsrücklagen	2401		399.300,00		1.598.959,14			
SA01	Saldo (01) Haushaltsrücklagen (230 - 240)			559.600,00	945.700,00	-1.598.959,14	0,00	0,00	0,00
SA00	Saldo (00) Nettoergebnis nach Haushaltsrücklagen (Saldo 0 + Saldo 01)			559.600,00	945.700,00	-1.598.959,14			
Investive Gebarung									
SU 33	Summe Einzahlungen investive Gebarung						0,00	0,00	0,00
SU 34	Summe Auszahlungen investive Gebarung						0,00	0,00	0,00
SA2	Saldo (2) Geldfluss aus der Investiven Gebarung (33 – 34)						0,00	0,00	0,00
SA3	Saldo (3) Nettofinanzierungssaldo (Saldo 1 + Saldo 2)						0,00	0,00	0,00
Finanzierungstätigkeit									
SU 35	Summe Einzahlungen aus der Finanzierungstätigkeit						0,00	0,00	0,00
SU 36	Summe Auszahlungen aus der Finanzierungstätigkeit						0,00	0,00	0,00
SA4	Saldo (4) Geldfluss aus der Finanzierungstätigkeit (35 – 36)						0,00	0,00	0,00
SA5	Saldo (5) Geldfluss aus der voranschlagswirksamen Gebarung (Saldo 3 + Saldo 4)						0,00	0,00	0,00
992	Abgänge an Kassenausgaberesten und Ausfälle an Kasseneinn								
992000	Abgänge an Kassenausgaberesten und Ausfälle an Kasseneinn								
Operative Gebarung									
SU 21 / 31	Summe Erträge / Einzahlungen operative Gebarung			0,00	0,00	0,00	0,00	0,00	0,00

		MVAG VC QU			Ergebnisvoranschlag			Finanzierungsvoranschlag		
		EH	FH		VA 2026	VA 2025	RA 2024	VA 2026	VA 2025	RA 2024
1/992000-691000	Nicht erhaltene Einnahmen	2225	3225	24	10.000,00	24.200,00		10.000,00	24.200,00	
SU 22 / 32	Summe Aufwendungen / Auszahlungen operative Gebarung				10.000,00	24.200,00	0,00	10.000,00	24.200,00	0,00
SA 0 / SA 1	(0) Nettoergebnis (21 - 22) / (1) Geldfluss operative Gebarung (31 – 32)				-10.000,00	-24.200,00	0,00	-10.000,00	-24.200,00	0,00
SA01	Saldo (01) Haushaltsrücklagen (230 - 240)				0,00	0,00	0,00	0,00	0,00	0,00
SA00	Saldo (00) Nettoergebnis nach Haushaltsrücklagen (Saldo 0 + Saldo 01)				-10.000,00	-24.200,00	0,00			
Investive Gebarung										
SU 33	Summe Einzahlungen investive Gebarung							0,00	0,00	0,00
SU 34	Summe Auszahlungen investive Gebarung							0,00	0,00	0,00
SA2	Saldo (2) Geldfluss aus der Investiven Gebarung (33 – 34)							0,00	0,00	0,00
SA3	Saldo (3) Nettofinanzierungssaldo (Saldo 1 + Saldo 2)							-10.000,00	-24.200,00	0,00
Finanzierungstätigkeit										
SU 35	Summe Einzahlungen aus der Finanzierungstätigkeit							0,00	0,00	0,00
SU 36	Summe Auszahlungen aus der Finanzierungstätigkeit							0,00	0,00	0,00
SA4	Saldo (4) Geldfluss aus der Finanzierungstätigkeit (35 – 36)							0,00	0,00	0,00
SA5	Saldo (5) Geldfluss aus der voranschlagswirksamen Gebarung (Saldo 3 + Saldo 4)							-10.000,00	-24.200,00	0,00

Haushaltspotential (aufbauend auf der Ergebnisrechnung)

MVAG	Mittelverwendungs- und -aufbringungsgruppen	Mittelaufbringung	Mittelverwendung	Saldo
211	Erträge aus der operativen Verwaltungstätigkeit	26.652.000,00		
212	Erträge aus Transfers	2.667.100,00		
213	Finanzerträge	10.000,00		
Summe Erträge (SU 21)		29.329.100,00		
2117	Nicht finanzierungswirksame operative Erträge (Auflösung von Rückstellungen und Aktivierte Eigenleistungen)	-1.000,00		
2127	Nicht finanzierungswirksamer Transferertrag (Auflösung von Investitionszuschüssen)	-431.600,00		
2136	Sonstige nicht finanzierungswirksame Finanzerträge (Auflösung von RS Bewertung von Beteiligungen und aktiven Finanzinstrumenten)			
Nicht finanzwirksame Erträge		-432.600,00		
Finanzwirksame Erträge		28.896.500,00		
221	Personalaufwand		6.836.500,00	
222	Sachaufwand		11.942.100,00	
223	Transferaufwand		11.675.500,00	
224	Finanzaufwand		499.200,00	
Summe Aufwendungen (SU 22)			30.953.300,00	
2214	Nicht finanzierungswirksamer Personalaufwand (Dotierung RS für Abfertigungen, Jubiläum u. nicht konsumierte Urlaube)			
2226	Nicht finanzierungswirksamer Sachaufwand (inkl. Abschreibungen, Dotierung von RS Prozess, ausstehende Rechnungen)		-4.500.700,00	
2237	Nicht finanzierungswirksamer Transferaufwand (Dotierungen von RS f. Pensionen)			
2245	Nicht finanzierungswirksamer Finanzaufwand (Wertberichtigungen zu Finanzinstrumenten, Aufwendungen aus der Bewertung von Beteiligungen)			
Nicht finanzwirksame Aufwendungen			-4.500.700,00	
Finanzwirksame Aufwendungen			26.452.600,00	
Finanzwirksames Ergebnis		28.896.500,00	26.452.600,00	2.443.900,00

MVAG	Mittelverwendungs- und -aufbringungsgruppen	Mittelaufbringung	Mittelverwendung	Saldo
332	Einzahlungen aus der Rückzahlung von Darlehen sowie gewährten Vorschüssen (ohne 332x mit Projektcode - Anzahlungen)	20.000,00		
1141	Vorräte (- Veränderung)			
1142	Gegebene Anzahlungen auf Vorräte (- Veränderung)			
1540	Passive Rechnungsabgrenzung			
	Einzahlungen der Kontengruppe 000-089, die keinem Projekt mit Projektcode 1 zugeordnet sind	500.000,00		
	Einzahlungen der Kontengruppe 30, die keinem Projekt mit Projektcode 1 zugeordnet sind	311.800,00		
	- Erträge der Kontogruppe 80 mit Projektcode 1			
2301	Entnahmen von Rücklagen endfälliger Darlehen (Kontengruppe 893)			
Jährliche wiederkehrende Einzahlungen		831.800,00		
36	Auszahlungen aus der Finanzierungstätigkeit (ohne Projektcode 1)		1.600.300,00	
2401	Zuweisung an Rücklagen endfälliger Darlehen (Kontengruppe 793)			
342	Auszahlungen aus der Gewährung von Darlehen sowie gewährten Vorschüssen (ohne 342x mit Projektcode - Anzahlungen)		20.000,00	
1141	Vorräte (+ Veränderung)			
1142	Gegebene Anzahlungen auf Vorräte (+ Veränderung)			
1170	Aktive Rechnungsabgrenzung			
	Auszahlungen (Investitionen) der Kontengruppe 000-083, die keinem Projekt mit Projektcode 1 zugeordnet sind		1.080.100,00	
Jährliche wiederkehrende Auszahlungen			2.700.400,00	
	Kontengruppe 871, KT der Ergebnisrechnung, mit Projektcode (BZ)	-526.000,00		
Summe Kapitaltransfers der Ergebnisrechnung		-526.000,00		
H1 Jährliches Haushaltspotential (Eigenmittel)		29.202.300,00	29.153.000,00	49.300,00
H4VJ Haushaltspotential Vorjahr (Endbestand HP-RL Vorjahr, Konto 935077 = AB)				1.350.000,00
H2 verfügbares Haushaltspotential (Eigenmittel)				1.399.300,00

MVAG	Mittelverwendungs- und -aufbringungsgruppen	Mittelaufbringung	Mittelverwendung	Saldo
Information 1 - Berechnung der tatsächlichen Liquidität				
im verfügbaren Haushaltspotential enthaltene Bedarfszuweisungen zur Liquiditätssteigerung aus Kontogruppe 871, KT der Ergebnisrechnung ohne Projektcode				
tatsächlicher Liquiditätsbedarf ohne Rücklagenauflösung (Abgang)		1.399.300,00		
2401	Zuweisungen an Haushaltsrücklagen (Kontengruppe 794)			
2401	Zuweisungen an Haushaltsrücklagen (Kontengruppe 795)			
Jährliche Aufwände für Rücklagen			0,00	
2301	Entnahmen von Haushaltsrücklagen (Kontengruppe 894)			
2301	Entnahmen von Haushaltsrücklagen (Kontengruppe 895)			
Jährliche RL-Erträge f. Investitionen (finanzw.)		0,00		
H3 verfügbares Haushaltspotential (Eigenmittel) nach finanzwirksamen Rücklagen		1.399.300,00	0,00	1.399.300,00
- Zuweisungen und Umbuchungen an investive Vorhaben			958.900,00	-958.900,00
+ Rückführungen und Umbuchungen von investiven Vorhaben		350.000,00		350.000,00
H4 kumuliertes Haushaltspotential (Eigenmittel) Endbestand		1.749.300,00	958.900,00	790.400,00

Nachweis der Investitionstätigkeit

Vorhaben	Vorhabensbezeichnung		RA Vorjahre	VA 2025	VA 2026	Plan 2027	Plan 2028	Plan 2029	Plan 2030	Plan Gesamt (gerundet)
Konto	Bezeichnung									
1164000	Feuerwehrwesen (2020 bis 2099)									
	Auszahlungen - Investitionen - Mittelverwendung		2.575.438,41	206.500,00	454.200,00	0,00	0,00	0,00	0,00	3.236.100,00
	Anschaffungs- oder Herstellungskosten		2.575.438,41	206.500,00	454.200,00	0,00	0,00	0,00	0,00	3.236.100,00
5/164000-010000	Gebäude		1.653,52							1.700,00
5/164000-040000	Ankauf Fahrzeuge		1.053.026,66							1.053.000,00
5/164000-042000	Ausrüstung und Ausstattung		90.975,62	3.800,00						94.800,00
5/164000-061000	Im Bau befindliche Gebäude und Bauten		753.754,03							753.800,00
5/164000-400000	Geringwertige Wirtschaftsgüter (GWG)		1.123,00							1.100,00
5/164100-010000	Gebäude und Bauten		55.531,94	8.000,00						63.500,00
5/164100-040000	Fahrzeuge			194.700,00	139.000,00					333.700,00
5/164100-040742	Fahrzeuge				315.200,00					315.200,00
5/164100-042000	Ausrüstung und Ausstattung		63.274,40							63.300,00
5/164200-040000	Ankauf Fahrzeuge		556.099,24							556.100,00
	Einzahlungen - Finanzierung - Mittelaufbringung		2.575.438,41	206.500,00	454.200,00	0,00	0,00	0,00	0,00	3.236.100,00
	Mittel aus Geldfluss aus der operativen Gebarung		1.696.754,56	11.800,00	0,00	0,00	0,00	0,00	0,00	1.708.600,00
5/164000-729910	Zuführung an Projekt VAZ		-27.209,57							-27.200,00
5/164000-799000	Zuweisungen an Verrechnungsrücklagen zwischen operativer Gebarung und Projekten		-9.333,18							-9.300,00
6/164000+829910	Sonstiger Erträge - Zuführung 1640 Operativer HH		1.477.797,31							1.477.800,00
6/164000+829960	Sonstige Einnahme - Überschuss 1640		255.500,00							255.500,00
6/164000+899000	Entnahmen aus Verrechnungsrücklagen zwischen operativer Gebarung und Projekten			11.800,00						11.800,00
	Bedarfszuweisungen/KTZ		201.008,87	0,00	38.800,00	0,00	0,00	0,00	0,00	239.800,00
6/164000+301000	Kapitaltransfers von Ländern, Landesfonds und Landeskammern		33.333,00							33.300,00
6/164100+301000	Kapitaltransfers von Ländern, Landesfonds und Landeskammern				38.800,00					38.800,00
6/164200+301000	Kapitaltransfers von Ländern, Landesfonds und Landeskammern		167.675,87							167.700,00
	Haushaltsrücklagen/Zahlungsmittelreserven		0,00	0,00	0,00	0,00	0,00	0,00	0,00	0,00

Vorhaben	Vorhabensbezeichnung		RA Vorjahre	VA 2025	VA 2026	Plan 2027	Plan 2028	Plan 2029	Plan 2030	Plan Gesamt (gerundet)
Konto	Bezeichnung									
Sonstige Kapitaltransfers und Subventionen			677.674,98	194.700,00	415.400,00	0,00	0,00	0,00	0,00	1.287.800,00
6/164000+300000	Kapitaltransfers von Bund, Bundesfonds und Bundeskammern		131.794,81							131.800,00
6/164000+303000	Kapitaltransfers von sonstigen Trägern des öffentlichen Rechts und Sozialversicherungsträgern		415.880,17							415.900,00
6/164100+300742	Kapitaltransfers von Bund, Bundesfonds und Bundeskammern				315.200,00					315.200,00
6/164100+303000	Kapitaltransfers von sonstigen Trägern des öffentlichen Rechts und Sozialversicherungsträgern			194.700,00	100.200,00					294.900,00
6/164200+303000	Kapitaltransfers von sonstigen Trägern des öffentlichen Rechts und Sozialversicherungsträgern		130.000,00							130.000,00
Darlehen/Innere Darlehen			0,00	0,00	0,00	0,00	0,00	0,00	0,00	0,00
Finanzierungsleasing			0,00	0,00	0,00	0,00	0,00	0,00	0,00	0,00
Veräußerung langfristiges Vermögen und Sonstiges			0,00	0,00	0,00	0,00	0,00	0,00	0,00	0,00
Finanzierungsergebnis 1164000			0,00	0,00	0,00	0,00	0,00	0,00	0,00	0,00
<i>inklusive Vorjahre (gerundet)</i>				0,00	0,00	0,00	0,00	0,00	0,00	
1211100 Volksschule Langenhart (2020 bis 2099)										
Auszahlungen - Investitionen - Mittelverwendung			4.180.740,92	0,00	0,00	0,00	0,00	0,00	0,00	4.180.700,00
Anschaffungs- oder Herstellungskosten			4.180.740,92	0,00	0,00	0,00	0,00	0,00	0,00	4.180.700,00
5/211100-061000	Im Bau befindliche Gebäude und Bauten		4.114.314,62							4.114.300,00
5/211100-346000	Investitionsdarlehen von Finanzunternehmen		66.426,30							66.400,00
Einzahlungen - Finanzierung - Mittelaufbringung			4.180.740,92	0,00	0,00	0,00	0,00	0,00	0,00	4.180.700,00
Mittel aus Geldfluss aus der operativen Gebarung			710.200,96	0,00	0,00	0,00	0,00	0,00	0,00	710.200,00
6/211100+829910	Sonstige Erträge - Zuführung 2111 Operativer HH		690.200,96							690.200,00
6/211100+829960	Sonstige Einnahme - Überschuss 2111		20.000,00							20.000,00
Bedarfszuweisungen/KTZ			52.905,96	0,00	0,00	0,00	0,00	0,00	0,00	52.900,00
6/211100+301000	Kapitaltransfers von Ländern, Landesfonds und Landeskammern		52.905,96							52.900,00
Haushaltsrücklagen/Zahlungsmittelreserven			0,00	0,00	0,00	0,00	0,00	0,00	0,00	0,00

Voranschlag 2026

Stadtgemeinde St. Valentin

Nachweis der Investitionen mit Erläuterungen (nur VC 1)

Vorhaben	Vorhabensbezeichnung		RA Vorjahre	VA 2025	VA 2026	Plan 2027	Plan 2028	Plan 2029	Plan 2030	Plan Gesamt (gerundet)
Konto	Bezeichnung									
Sonstige Kapitaltransfers und Subventionen			487.634,00	0,00	0,00	0,00	0,00	0,00	0,00	487.600,00
6/211100+300000	Kapitaltransfers von Bund, Bundesfonds und Bundeskammern		487.634,00							487.600,00
Darlehen/Innere Darlehen			2.930.000,00	0,00	0,00	0,00	0,00	0,00	0,00	2.930.000,00
524/2111001	Volksschule Langenhart + ASO Zubau		2.930.000,00							2.930.000,00
Finanzierungsleasing			0,00	0,00	0,00	0,00	0,00	0,00	0,00	0,00
Veräußerung langfristiges Vermögen und Sonstiges			0,00	0,00	0,00	0,00	0,00	0,00	0,00	0,00
Finanzierungsergebnis 1211100			0,00	0,00	0,00	0,00	0,00	0,00	0,00	0,00
<i>inklusive Vorjahre (gerundet)</i>				0,00	0,00	0,00	0,00	0,00	0,00	
1240000 Kindergarten Schubertstraße (2020 bis 2099)										
Auszahlungen - Investitionen - Mittelverwendung			15.432,76	928.200,00	250.000,00	0,00	0,00	0,00	0,00	1.193.600,00
Anschaffungs- oder Herstellungskosten			15.432,76	1.178.200,00	250.000,00	0,00	0,00	0,00	0,00	1.443.600,00
5/240000-061000	Im Bau befindliche Gebäude und Bauten		15.432,76	1.178.200,00	250.000,00					1.443.600,00
Korrektur Auszahlungen VA 2025			0,00	-250.000,00	0,00	0,00	0,00	0,00	0,00	-250.000,00
Einzahlungen - Finanzierung - Mittelaufbringung			15.432,76	928.200,00	250.000,00	0,00	0,00	0,00	0,00	1.193.600,00
Mittel aus Geldfluss aus der operativen Gebarung			15.432,76	0,00	0,00	0,00	0,00	0,00	0,00	15.400,00
6/240000+899000	Entnahmen aus Verrechnungsrücklagen zwischen operativer Gebarung und Projekten		15.432,76							15.400,00
Bedarfszuweisungen/KTZ			0,00	0,00	250.000,00	0,00	0,00	0,00	0,00	250.000,00
6/240000+301000	Kapitaltransfers von Ländern, Landesfonds und Landeskammern				250.000,00					250.000,00
Haushaltsrücklagen/Zahlungsmittelreserven			0,00	0,00	0,00	0,00	0,00	0,00	0,00	0,00
Sonstige Kapitaltransfers und Subventionen			0,00	0,00	0,00	0,00	0,00	0,00	0,00	0,00
Darlehen/Innere Darlehen			0,00	1.178.200,00	0,00	0,00	0,00	0,00	0,00	1.178.200,00
500/2400001	Kindergarten Schubertstraße - Zubau			1.178.200,00						1.178.200,00
Finanzierungsleasing			0,00	0,00	0,00	0,00	0,00	0,00	0,00	0,00
Veräußerung langfristiges Vermögen und Sonstiges			0,00	0,00	0,00	0,00	0,00	0,00	0,00	0,00
Korrektur Einzahlungen VA 2025			0,00	-250.000,00	0,00	0,00	0,00	0,00	0,00	-250.000,00
Finanzierungsergebnis 1240000			0,00	0,00	0,00	0,00	0,00	0,00	0,00	0,00
<i>inklusive Vorjahre (gerundet)</i>				0,00	0,00	0,00	0,00	0,00	0,00	

Vorhaben	Vorhabensbezeichnung	RA Vorjahre	VA 2025	VA 2026	Plan 2027	Plan 2028	Plan 2029	Plan 2030	Plan Gesamt (gerundet)
Konto	Bezeichnung								
1240200	Kindergarten Herzograd (2020 bis 2099)								
Auszahlungen - Investitionen - Mittelverwendung		180.911,01	0,00	805.000,00	805.000,00	0,00	0,00	0,00	1.790.900,00
Anschaffungs- oder Herstellungskosten		180.911,01	0,00	805.000,00	805.000,00	0,00	0,00	0,00	1.790.900,00
5/240200-061000	Im Bau befindliche Gebäude und Bauten	180.911,01		805.000,00	805.000,00				1.790.900,00
Einzahlungen - Finanzierung - Mittelaufbringung		180.911,01	0,00	1.485.000,00	125.000,00	0,00	0,00	0,00	1.790.900,00
Mittel aus Geldfluss aus der operativen Gebarung		180.911,01	0,00	0,00	0,00	0,00	0,00	0,00	180.900,00
6/240200+899000	Entnahmen aus Verrechnungsrücklagen zwischen operativer Gebarung und Projekten	180.911,01							180.900,00
Bedarfszuweisungen/KTZ		0,00	0,00	0,00	125.000,00	0,00	0,00	0,00	125.000,00
6/240200+301000	Kapitaltransfers von Ländern, Landesfonds und Landeskammern				125.000,00				125.000,00
Haushaltsrücklagen/Zahlungsmittelreserven		0,00	0,00	0,00	0,00	0,00	0,00	0,00	0,00
Sonstige Kapitaltransfers und Subventionen		0,00	0,00	0,00	0,00	0,00	0,00	0,00	0,00
Darlehen/Innere Darlehen		0,00	0,00	1.485.000,00	0,00	0,00	0,00	0,00	1.485.000,00
500/2400003	Kindergarten Herzograd - Zubau			1.485.000,00					1.485.000,00
Finanzierungsleasing		0,00	0,00	0,00	0,00	0,00	0,00	0,00	0,00
Veräußerung langfristiges Vermögen und Sonstiges		0,00	0,00	0,00	0,00	0,00	0,00	0,00	0,00
Finanzierungsergebnis 1240200		0,00	0,00	680.000,00	-680.000,00	0,00	0,00	0,00	0,00
	<i>inklusive Vorjahre (gerundet)</i>		0,00	680.000,00	0,00	0,00	0,00	0,00	
1240300	Kindergarten I-Bachmannstr. (2020 bis 2099)								
Auszahlungen - Investitionen - Mittelverwendung		5.827,50	120.000,00	1.307.400,00	0,00	0,00	0,00	0,00	1.433.200,00
Anschaffungs- oder Herstellungskosten		5.827,50	1.238.600,00	1.307.400,00	0,00	0,00	0,00	0,00	2.551.800,00
5/240300-061000	Im Bau befindliche Gebäude und Bauten	5.827,50	1.238.600,00	1.205.400,00					2.449.800,00
5/240300-061742	Im Bau befindliche Gebäude und Bauten			102.000,00					102.000,00
Korrektur Auszahlungen VA 2025		0,00	-1.118.600,00	0,00	0,00	0,00	0,00	0,00	-1.118.600,00
Einzahlungen - Finanzierung - Mittelaufbringung		5.827,50	0,00	1.177.400,00	250.000,00	0,00	0,00	0,00	1.433.200,00
Mittel aus Geldfluss aus der operativen Gebarung		5.827,50	0,00	0,00	0,00	0,00	0,00	0,00	5.800,00
6/240300+899000	Entnahmen aus Verrechnungsrücklagen zwischen operativer Gebarung und Projekten	5.827,50							5.800,00

Vorhaben	Vorhabensbezeichnung	RA Vorjahre	VA 2025	VA 2026	Plan 2027	Plan 2028	Plan 2029	Plan 2030	Plan Gesamt (gerundet)
Konto	Bezeichnung								
Bedarfszuweisungen/KTZ		0,00	0,00	0,00	250.000,00	0,00	0,00	0,00	250.000,00
6/240300+301000	Kapitaltransfers von Ländern, Landesfonds und Landeskammern				250.000,00				250.000,00
Haushaltsrücklagen/Zahlungsmittelreserven		0,00	0,00	0,00	0,00	0,00	0,00	0,00	0,00
Sonstige Kapitaltransfers und Subventionen		0,00	0,00	102.000,00	0,00	0,00	0,00	0,00	102.000,00
6/240300+300742	Kapitaltransfers von Bund, Bundesfonds und Bundeskammern			102.000,00					102.000,00
Darlehen/Innere Darlehen		0,00	1.238.600,00	1.075.400,00	0,00	0,00	0,00	0,00	2.314.000,00
500/2400002	Kindergarten I. Bachmann-Straße - Zubau		1.238.600,00	1.075.400,00					2.314.000,00
Finanzierungsleasing		0,00	0,00	0,00	0,00	0,00	0,00	0,00	0,00
Veräußerung langfristiges Vermögen und Sonstiges		0,00	0,00	0,00	0,00	0,00	0,00	0,00	0,00
Korrektur Einzahlungen VA 2025		0,00	-1.238.600,00	0,00	0,00	0,00	0,00	0,00	-1.238.600,00
Finanzierungsergebnis 1240300		0,00	-120.000,00	-130.000,00	250.000,00	0,00	0,00	0,00	0,00
	<i>inklusive Vorjahre (gerundet)</i>		-120.000,00	-250.000,00	0,00	0,00	0,00	0,00	
1612000 Straßenbau (2020 bis 2099)									
Auszahlungen - Investitionen - Mittelverwendung		4.984.249,70	720.800,00	1.000.000,00	1.000.000,00	1.000.000,00	1.000.000,00	1.000.000,00	10.705.000,00
Anschaffungs- oder Herstellungskosten		4.984.249,70	720.800,00	1.000.000,00	1.000.000,00	1.000.000,00	1.000.000,00	1.000.000,00	10.705.000,00
5/612000-002000	Straßenbau und Gestaltung	4.153.629,09	720.800,00	1.000.000,00	1.000.000,00	1.000.000,00	1.000.000,00	1.000.000,00	9.874.400,00
5/612000-060000	Im Bau befindliche Grundstückseinrichtungen Umfahrungsstraße	830.620,61							830.600,00
Einzahlungen - Finanzierung - Mittelaufbringung		4.984.249,70	720.800,00	1.000.000,00	1.000.000,00	1.000.000,00	1.000.000,00	1.000.000,00	10.705.000,00
Mittel aus Geldfluss aus der operativen Gebarung		3.853.149,59	680.000,00	850.000,00	500.000,00	500.000,00	500.000,00	500.000,00	7.383.100,00
6/612000+829910	Sonstige Erträge - Zuführung 6120 Operativer HH	2.466.533,48							2.466.500,00
6/612000+829960	Sonstige Einnahme - Überschuss 6120	1.133.526,79							1.133.500,00
6/612000+899000	Entnahmen aus Verrechnungsrücklagen zwischen operativer Gebarung und Projekten	253.089,32		500.000,00	500.000,00	500.000,00	500.000,00	500.000,00	2.753.100,00
6/612000+899001	Zuführung von Vorhaben VAZ- Musikschule an Vorhaben Straßenbau		680.000,00	350.000,00					1.030.000,00

Vorhaben	Vorhabensbezeichnung		RA Vorjahre	VA 2025	VA 2026	Plan 2027	Plan 2028	Plan 2029	Plan 2030	Plan Gesamt (gerundet)
Konto	Bezeichnung									
Bedarfszuweisungen/KTZ			630.691,29	0,00	150.000,00	500.000,00	500.000,00	500.000,00	500.000,00	2.780.700,00
6/612000+301000	Kapitaltransfers von Ländern, Landesfonds und Landeskammern	50.691,29								50.700,00
6/612000+871000	Beihilfen aus Bedarfszuweisungen	580.000,00			150.000,00	500.000,00	500.000,00	500.000,00	500.000,00	2.730.000,00
Haushaltsrücklagen/Zahlungsmittelreserven		0,00	0,00	0,00	0,00	0,00	0,00	0,00	0,00	0,00
Sonstige Kapitaltransfers und Subventionen		484.988,82	40.800,00	0,00	0,00	0,00	0,00	0,00	0,00	525.800,00
6/612000+300000	Kapitaltransfers von Bund, Bundesfonds und Bundeskammern	484.988,82								485.000,00
6/612000+300742	Kapitaltransfers von Bund, Bundesfonds und Bundeskammern			40.800,00						40.800,00
Darlehen/Innere Darlehen		0,00	0,00	0,00	0,00	0,00	0,00	0,00	0,00	0,00
Finanzierungsleasing		0,00	0,00	0,00	0,00	0,00	0,00	0,00	0,00	0,00
Veräußerung langfristiges Vermögen und Sonstiges		15.420,00	0,00	0,00	0,00	0,00	0,00	0,00	0,00	15.400,00
6/612000+801000	Veräußerungen von Grundstücken und Grundstückseinrichtungen	15.420,00								15.400,00
Finanzierungsergebnis 1612000		0,00	0,00	0,00	0,00	0,00	0,00	0,00	0,00	0,00
	<i>inklusive Vorjahre (gerundet)</i>		0,00	0,00	0,00	0,00	0,00	0,00	0,00	
1639000 Hochwasserschutz (2020 bis 2099)										
Auszahlungen - Investitionen - Mittelverwendung		2.651.047,92	1.030.400,00	194.000,00	4.301.000,00	8.532.000,00	9.426.000,00	936.000,00	27.070.400,00	
Anschaffungs- oder Herstellungskosten		2.651.047,92	1.746.000,00	194.000,00	4.301.000,00	8.532.000,00	9.426.000,00	936.000,00	27.786.000,00	
5/639000-062000	Im Bau befindliche technische Anlagen/Fahrzeuge/Maschinen	190.600,30								190.600,00
5/639000-069000	Im Bau befindliche kofinanzierte Schutzbauten	223.868,53	1.516.000,00	94.000,00	4.186.000,00	8.532.000,00	9.426.000,00	936.000,00		24.913.900,00
5/639000-069100	Im Bau befindliche kofinanzierte Schutzbauten Grundankauf HWS	184.234,77	230.000,00	100.000,00	115.000,00					629.200,00
5/639000-280000	Geleistete Anzahlungen für Anlagen - Grundstücke HWS	1.871.006,62								1.871.000,00
5/639000-280100	Geleistete Anzahlungen für Anlagen - Im Bau befindliche techn.Anlagen/Fahrzeuge/Maschinen	181.337,70								181.300,00
Korrektur Auszahlungen VA 2025		0,00	-715.600,00	0,00	0,00	0,00	0,00	0,00	0,00	-715.600,00

Vorhaben	Vorhabensbezeichnung		RA Vorjahre	VA 2025	VA 2026	Plan 2027	Plan 2028	Plan 2029	Plan 2030	Plan Gesamt (gerundet)
Konto	Bezeichnung									
Einzahlungen - Finanzierung - Mittelaufbringung			2.651.047,92	459.100,00	645.300,00	4.421.000,00	8.532.000,00	9.426.000,00	936.000,00	27.070.400,00
Mittel aus Geldfluss aus der operativen Gebarung			2.314.733,63	0,00	57.400,00	797.200,00	1.279.800,00	1.378.600,00	140.400,00	5.968.100,00
6/639000+829910	Sonstige Erträge - Zuführung 6390 Operativer HH		1.155.036,52							1.155.000,00
6/639000+829960	Sonstige Einnahme - Überschuss 6390		1.087.908,10							1.087.900,00
6/639000+899000	Entnahmen aus Verrechnungsrücklagen zwischen operativer Gebarung und Projekten		71.789,01		57.400,00	797.200,00	1.279.800,00	1.378.600,00	140.400,00	3.725.200,00
Bedarfszuweisungen/KTZ			120.112,33	269.100,00	408.300,00	1.751.900,00	3.626.100,00	4.023.700,00	397.800,00	10.597.000,00
6/639000+301000	Kapitaltransfers von Ländern, Landesfonds und Landeskammern		120.112,33	269.100,00	408.300,00	1.751.900,00	3.626.100,00	4.023.700,00	397.800,00	10.597.000,00
Haushaltsrücklagen/Zahlungsmittelreserven			0,00	0,00	0,00	0,00	0,00	0,00	0,00	0,00
Sonstige Kapitaltransfers und Subventionen			216.201,96	610.000,00	179.600,00	1.871.900,00	3.626.100,00	4.023.700,00	397.800,00	10.925.300,00
6/639000+300000	Kapitaltransfers von Bund, Bundesfonds und Bundeskammern		216.201,96	610.000,00	179.600,00	1.871.900,00	3.626.100,00	4.023.700,00	397.800,00	10.925.300,00
Darlehen/Innere Darlehen			0,00	0,00	0,00	0,00	0,00	0,00	0,00	0,00
Finanzierungsleasing			0,00	0,00	0,00	0,00	0,00	0,00	0,00	0,00
Veräußerung langfristiges Vermögen und Sonstiges			0,00	0,00	0,00	0,00	0,00	0,00	0,00	0,00
Korrektur Einzahlungen VA 2025			0,00	-420.000,00	0,00	0,00	0,00	0,00	0,00	-420.000,00
Finanzierungsergebnis 1639000			0,00	-571.300,00	451.300,00	120.000,00	0,00	0,00	0,00	0,00
	<i>inklusive Vorjahre (gerundet)</i>			-571.300,00	-120.000,00	0,00	0,00	0,00	0,00	
1710000 Güterwege (2020 bis 2099)										
Auszahlungen - Investitionen - Mittelverwendung			358.490,70	250.000,00	30.000,00	30.000,00	30.000,00	30.000,00	30.000,00	758.500,00
Anschaffungs- oder Herstellungskosten			358.490,70	250.000,00	30.000,00	30.000,00	30.000,00	30.000,00	30.000,00	758.500,00
5/710000-002000	Güterwegbau		358.490,70	250.000,00	30.000,00	30.000,00	30.000,00	30.000,00	30.000,00	758.500,00
Einzahlungen - Finanzierung - Mittelaufbringung			428.516,31	180.000,00	30.000,00	30.000,00	30.000,00	30.000,00	30.000,00	758.500,00
Mittel aus Geldfluss aus der operativen Gebarung			256.564,96	175.000,00	25.000,00	25.000,00	25.000,00	25.000,00	25.000,00	556.600,00
5/710000-729910	Zuführung an Projekt VAZ		-34.966,04							-35.000,00
6/710000+829910	Sonstige Erträge - Zuführung 7100 Operativer HH		231.531,00							231.500,00
6/710000+829960	Sonstige Einnahme - Überschuss 7100		60.000,00							60.000,00
6/710000+899000	Entnahmen aus Verrechnungsrücklagen zwischen operativer Gebarung und Projekten			175.000,00	25.000,00	25.000,00	25.000,00	25.000,00	25.000,00	300.000,00

Vorhaben	Vorhabensbezeichnung		RA Vorjahre	VA 2025	VA 2026	Plan 2027	Plan 2028	Plan 2029	Plan 2030	Plan Gesamt (gerundet)
Konto	Bezeichnung									
Bedarfszuweisungen/KTZ			56.250,00	5.000,00	5.000,00	5.000,00	5.000,00	5.000,00	5.000,00	86.300,00
6/710000+301000	Kapitaltransfers von Ländern, Landesfonds und Landeskammern		18.750,00	2.500,00	2.500,00	2.500,00	2.500,00	2.500,00	2.500,00	33.800,00
6/710000+871000	Beihilfen aus Bedarfszuweisungen		37.500,00	2.500,00	2.500,00	2.500,00	2.500,00	2.500,00	2.500,00	52.500,00
Haushaltsrücklagen/Zahlungsmittelreserven			0,00	0,00	0,00	0,00	0,00	0,00	0,00	0,00
Sonstige Kapitaltransfers und Subventionen			115.701,35	0,00	0,00	0,00	0,00	0,00	0,00	115.700,00
6/710000+300000	Kapitaltransfers von Bund, Bundesfonds und Bundeskammern		16.266,98							16.300,00
6/710000+309000	Kapitaltransfers von der Europäischen Union		99.434,37							99.400,00
Darlehen/Innere Darlehen			0,00	0,00	0,00	0,00	0,00	0,00	0,00	0,00
Finanzierungsleasing			0,00	0,00	0,00	0,00	0,00	0,00	0,00	0,00
Veräußerung langfristiges Vermögen und Sonstiges			0,00	0,00	0,00	0,00	0,00	0,00	0,00	0,00
Finanzierungsergebnis 1710000			70.025,61	-70.000,00	0,00	0,00	0,00	0,00	0,00	0,00
	<i>inklusive Vorjahre (gerundet)</i>			0,00	0,00	0,00	0,00	0,00	0,00	
1816000 Straßenbeleuchtung (2020 bis 2099)										
Auszahlungen - Investitionen - Mittelverwendung			320.562,38	50.000,00	50.000,00	50.000,00	50.000,00	50.000,00	50.000,00	620.600,00
Anschaffungs- oder Herstellungskosten			320.562,38	50.000,00	50.000,00	50.000,00	50.000,00	50.000,00	50.000,00	620.600,00
5/816000-050000	Sonderanlagen		320.562,38	50.000,00	50.000,00	50.000,00	50.000,00	50.000,00	50.000,00	620.600,00
Einzahlungen - Finanzierung - Mittelaufbringung			320.562,38	50.000,00	50.000,00	50.000,00	50.000,00	50.000,00	50.000,00	620.600,00
Mittel aus Geldfluss aus der operativen Gebarung			288.562,38	46.500,00	26.500,00	26.500,00	26.500,00	26.500,00	26.500,00	467.600,00
6/816000+829910	Sonstige Erträge - Zuführung 8160 Operativer HH		153.817,57							153.800,00
6/816000+829960	Sonstige Einnahme - Überschuss 8160		108.102,15							108.100,00
6/816000+899000	Entnahmen aus Verrechnungsrücklagen zwischen operativer Gebarung und Projekten		26.642,66	26.500,00	26.500,00	26.500,00	26.500,00	26.500,00	26.500,00	185.600,00
6/816000+899001	Zuführung von Vorhaben VAZ-Musikschule an Vorhaben Beleuchtungsbau			20.000,00						20.000,00
Bedarfszuweisungen/KTZ			32.000,00	3.500,00	23.500,00	23.500,00	23.500,00	23.500,00	23.500,00	153.000,00
6/816000+871000	Beihilfen aus Bedarfszuweisungen		32.000,00	3.500,00	23.500,00	23.500,00	23.500,00	23.500,00	23.500,00	153.000,00
Haushaltsrücklagen/Zahlungsmittelreserven			0,00	0,00	0,00	0,00	0,00	0,00	0,00	0,00
Sonstige Kapitaltransfers und Subventionen			0,00	0,00	0,00	0,00	0,00	0,00	0,00	0,00
Darlehen/Innere Darlehen			0,00	0,00	0,00	0,00	0,00	0,00	0,00	0,00

Vorhaben	Vorhabensbezeichnung								Plan Gesamt
Konto	Bezeichnung	RA Vorjahre	VA 2025	VA 2026	Plan 2027	Plan 2028	Plan 2029	Plan 2030	(gerundet)
Finanzierungsleasing		0,00	0,00	0,00	0,00	0,00	0,00	0,00	0,00
Veräußerung langfristiges Vermögen und Sonstiges		0,00	0,00	0,00	0,00	0,00	0,00	0,00	0,00
Finanzierungsergebnis 1816000		0,00	0,00	0,00	0,00	0,00	0,00	0,00	0,00
	<i>inklusive Vorjahre (gerundet)</i>		0,00	0,00	0,00	0,00	0,00	0,00	
1850000 Wasserversorgung (2020 bis 2099)									
Auszahlungen - Investitionen - Mittelverwendung		1.978.451,64	467.300,00	427.000,00	0,00	0,00	0,00	0,00	2.872.800,00
Anschaffungs- oder Herstellungskosten		1.978.451,64	467.300,00	427.000,00	0,00	0,00	0,00	0,00	2.872.800,00
5/850000-004010	Wasserversorgung BA 1 / Betriebe	32.035,50							32.000,00
5/850000-004020	Wasserversorgung BA 108 Datenbank	16.128,69							16.100,00
5/850000-004030	WVA BA 110 Leitungskataster restl. Wasserleitungen (Außengebiete)	61.704,39							61.700,00
5/850000-004050	Wasserversorgung Betriebsgebiet Rems Kollaudierung	94.925,81							94.900,00
5/850000-004060	WVA BA 20 Ringleitung von Rems neben B1 zu Altenhofen DN 125	639.874,19	106.500,00	67.500,00					813.900,00
5/850000-004070	WVA BA 18 Verbindung Kohlenplatzstr. zu Neu Thurnsdorf DN 100	23.848,21							23.800,00
5/850000-004090	WVA BA 19 Wasserleitung Holzerhäuser u. Larnhaus u. Anbindung ASFINAG	375.478,80							375.500,00
5/850000-004100	WVA BA 23 Ertüchtigung d.Brunnenanlagen Erla	604.862,36	316.100,00	116.000,00					1.037.000,00
5/850000-004110	WVA BA 22 Mittlere Bergstraße	43.541,97		6.000,00					49.500,00
5/850000-004120	WVA Leitungskataster - Nachführung		8.700,00	7.000,00					15.700,00
5/850000-004130	WVA BA 21 Hauptplatz	84.045,38		1.500,00					85.500,00
5/850000-004140	PV-Anlage Projekt WSZ inkl. Energiekonzept u. Projektabwicklung		20.000,00						20.000,00
5/850000-004150	WVA Blackoutvorsorgekonzept	2.006,34							2.000,00
5/850000-004180	WVA Trinkwasserplan		6.000,00	24.000,00					30.000,00
5/850000-004200	WVA Sanierung Rohrbachbergstraße (13 Stk.)			55.000,00					55.000,00
5/850000-004210	WVA BA 26 Erweiterung Herzograd		10.000,00	150.000,00					160.000,00

Vorhaben	Vorhabensbezeichnung		RA Vorjahre	VA 2025	VA 2026	Plan 2027	Plan 2028	Plan 2029	Plan 2030	Plan Gesamt (gerundet)
Konto	Bezeichnung									
Einzahlungen - Finanzierung - Mittelaufbringung			1.981.417,26	464.300,00	427.000,00	0,00	0,00	0,00	0,00	2.872.700,00
Mittel aus Geldfluss aus der operativen Gebarung			66.643,13	0,00	0,00	0,00	0,00	0,00	0,00	66.600,00
6/850000+829960	Sonstige Einnahme - Überschuss 8500		66.643,13							66.600,00
Bedarfszuweisungen/KTZ			30.294,00	3.800,00	0,00	0,00	0,00	0,00	0,00	34.100,00
6/850000+301000	Kapitaltransfers von Ländern, Landesfonds und Landeskammern		30.294,00	3.800,00						34.100,00
Haushaltsrücklagen/Zahlungsmittelreserven			0,00	0,00	0,00	0,00	0,00	0,00	0,00	0,00
Sonstige Kapitaltransfers und Subventionen			174.480,13	0,00	0,00	0,00	0,00	0,00	0,00	174.500,00
6/850000+300000	Kapitaltransfers von Bund, Bundesfonds und Bundeskammern		143.268,02							143.300,00
6/850000+307000	Kapitaltransfers von privaten Haushalten und privaten Organisationen ohne Erwerbszweck und andere		31.212,11							31.200,00
Darlehen/Innere Darlehen			1.710.000,00	460.500,00	427.000,00	0,00	0,00	0,00	0,00	2.597.500,00
507/8500026	Wasserversorgung BA 18 + BA 108		35.000,00							35.000,00
513/8500027	Wasserversorgung BA 19		325.000,00							325.000,00
523/8500028	WVA Brunnenanlage Erla+WVA BB-Gebiet Rems u.div.BA		340.000,00							340.000,00
507/8500029	WVA BA 20+WVA Brunnenanlage Erla 2023		730.000,00							730.000,00
507/8500030	WVA BA 20+WVA Brunnenanlage Erla 2024		280.000,00							280.000,00
500/8500031	WVA BA 23 Ertüchtigung Brunnen Erla u.div.BA			460.500,00						460.500,00
500/8500032	WVA PV-Anlage Projekt WSZ+WVA BA 23+WVA BA 26 u.				427.000,00					427.000,00
Finanzierungsleasing			0,00	0,00	0,00	0,00	0,00	0,00	0,00	0,00
Veräußerung langfristiges Vermögen und Sonstiges			0,00	0,00	0,00	0,00	0,00	0,00	0,00	0,00
Finanzierungsergebnis 1850000			2.965,62	-3.000,00	0,00	0,00	0,00	0,00	0,00	0,00
	<i>inklusive Vorjahre (gerundet)</i>			0,00	0,00	0,00	0,00	0,00	0,00	

Vorhaben	Vorhabensbezeichnung		RA Vorjahre	VA 2025	VA 2026	Plan 2027	Plan 2028	Plan 2029	Plan 2030	Plan Gesamt (gerundet)
Konto	Bezeichnung									
1851000	Abwasserbeseitigung (2020 bis 2099)									
	Auszahlungen - Investitionen - Mittelverwendung		2.624.382,67	617.700,00	159.600,00	0,00	0,00	0,00	0,00	3.401.700,00
	Anschaffungs- oder Herstellungskosten		2.624.382,67	568.000,00	159.600,00	0,00	0,00	0,00	0,00	3.352.000,00
5/851000-004030	ABA BA 28 Kanalbau Kollaudierung u. Entschädigungen	14.827,08								14.800,00
5/851000-004040	ABA Leitungskataster Nachführung Hausanschlüsse	28.291,69								28.300,00
5/851000-004050	ABA BA 29 Mischkanalnetz Entlastungspumpwerk Neu	172.618,34								172.600,00
5/851000-004070	Oberflächenentwässerung Westbahnstraße	341.529,53								341.500,00
5/851000-004080	ABA BA 109 (für BA 15 u. BA 09 - Befahrungen lt. BH)	3.667,75								3.700,00
5/851000-004090	ABA Betriebsgebiet Rems Kollaudierung	230.254,70								230.300,00
5/851000-004100	ABA Leitungskataster - Einarbeitung weiterer alter aufgefundener HA- Anschlussprojekte	15.844,17								15.800,00
5/851000-004110	ABA BA 30 MW-Kanalerneuerung DN 600 Raiffeisenstr. bis Friedhofstr. mit allen Anschlussleitungen	236.523,30								236.500,00
5/851000-004120	ABA BA 110 Leitungskataster	14.575,27		9.400,00	7.000,00					31.000,00
5/851000-004130	ABA BA 31 Mittlere Bergstraße	135.130,73			6.000,00					141.100,00
5/851000-004140	ABA Sanierung Hauptpumpwerk	1.307.095,72		90.400,00	5.000,00					1.402.500,00
5/851000-004150	PV-Anlage Kläranlage 30 KWP	70.542,70		6.400,00						76.900,00
5/851000-004160	PV-Anlage Projekt 430 kW/P	48.155,79		331.800,00	138.000,00					518.000,00
5/851000-004180	ABA Blackoutvorsorgekonzept	5.175,90								5.200,00
5/851000-004210	ABA Hauptplatz			130.000,00	3.600,00					133.600,00
5/851000-050700	ABA BA 29 Mischkanalnetz Entlastungspumpwerk Neu	150,00								200,00
	Korrektur Auszahlungen VA 2025	0,00		49.700,00	0,00	0,00	0,00	0,00	0,00	49.700,00
	Einzahlungen - Finanzierung - Mittelaufbringung		2.817.472,05	374.900,00	209.300,00	0,00	0,00	0,00	0,00	3.401.700,00
	Mittel aus Geldfluss aus der operativen Gebarung		329.602,18	0,00	0,00	0,00	0,00	0,00	0,00	329.600,00
6/851000+829960	Sonstige Einnahme - Überschuss 8510	329.602,18								329.600,00

Vorhaben	Vorhabensbezeichnung		RA Vorjahre	VA 2025	VA 2026	Plan 2027	Plan 2028	Plan 2029	Plan 2030	Plan Gesamt (gerundet)
Konto	Bezeichnung									
Bedarfszuweisungen/KTZ			7.965,00	0,00	0,00	0,00	0,00	0,00	0,00	8.000,00
6/851000+301000	Kapitaltransfers von Ländern, Landesfonds und Landeskammern		2.965,00							3.000,00
6/851000+871000	Kapitaltransferzahlungen von Ländern n und Landesfonds		5.000,00							5.000,00
Haushaltsrücklagen/Zahlungsmittelreserven			0,00	0,00	0,00	0,00	0,00	0,00	0,00	0,00
Sonstige Kapitaltransfers und Subventionen			159.904,87	0,00	0,00	0,00	0,00	0,00	0,00	159.900,00
6/851000+300000	Kapitaltransfers von Bund, Bundesfonds und Bundeskammern		155.641,53							155.600,00
6/851000+309000	Kapitaltransfers von der Europäischen Union		4.263,34							4.300,00
Darlehen/Innere Darlehen			2.320.000,00	374.900,00	209.300,00	0,00	0,00	0,00	0,00	2.904.200,00
507/8510039	Abwasserbeseitigung BA 29 + BA diverse		180.000,00							180.000,00
523/8510040	ABA BA 31+ABA BB-Gebiet Rems u. div. BA		590.000,00							590.000,00
507/8510041	Abwasserbeseitigung San.Hauptpumpwerk u. div. BA		690.000,00							690.000,00
507/8510042	ABA Sanierung Hauptpumpwerk+ABA PV-Anlage 430 kWp		860.000,00							860.000,00
500/8510043	ABA PV-Anlage 430 KWP+ABA San.Hauptpumpwerk u.div.			374.900,00						374.900,00
500/8510044	ABA PV-Anlage Projekt 430 KWP u.div.BA				209.300,00					209.300,00
Finanzierungsleasing			0,00	0,00	0,00	0,00	0,00	0,00	0,00	0,00
Veräußerung langfristiges Vermögen und Sonstiges			0,00	0,00	0,00	0,00	0,00	0,00	0,00	0,00
Finanzierungsergebnis 1851000			193.089,38	-242.800,00	49.700,00	0,00	0,00	0,00	0,00	0,00
	<i>inklusive Vorjahre (gerundet)</i>			-49.700,00	0,00	0,00	0,00	0,00	0,00	
1853000 Wohnbau (2020 bis 2099)										
Auszahlungen - Investitionen - Mittelverwendung			482.554,78	0,00	0,00	0,00	0,00	0,00	0,00	482.600,00
Anschaffungs- oder Herstellungskosten			482.554,78	0,00	0,00	0,00	0,00	0,00	0,00	482.600,00
5/853000-061000	Im Bau befindliche Gebäude und Bauten		482.554,78							482.600,00
Einzahlungen - Finanzierung - Mittelaufbringung			482.554,78	0,00	0,00	0,00	0,00	0,00	0,00	482.600,00
Mittel aus Geldfluss aus der operativen Gebarung			0,00	0,00	0,00	0,00	0,00	0,00	0,00	0,00
Bedarfszuweisungen/KTZ			0,00	0,00	0,00	0,00	0,00	0,00	0,00	0,00
Haushaltsrücklagen/Zahlungsmittelreserven			0,00	0,00	0,00	0,00	0,00	0,00	0,00	0,00

Voranschlag 2026

Stadtgemeinde St. Valentin

Nachweis der Investitionen mit Erläuterungen (nur VC 1)

Vorhaben	Vorhabensbezeichnung	RA Vorjahre	VA 2025	VA 2026	Plan 2027	Plan 2028	Plan 2029	Plan 2030	Plan Gesamt (gerundet)
Konto	Bezeichnung								
	Sonstige Kapitaltransfers und Subventionen	0,00	0,00	0,00	0,00	0,00	0,00	0,00	0,00
	Darlehen/Innere Darlehen	482.554,78	0,00	0,00	0,00	0,00	0,00	0,00	482.600,00
524/8530003	Althausanierung Westbahnstraße 54	482.554,78							482.600,00
	Finanzierungsleasing	0,00	0,00	0,00	0,00	0,00	0,00	0,00	0,00
	Veräußerung langfristiges Vermögen und Sonstiges	0,00	0,00	0,00	0,00	0,00	0,00	0,00	0,00
Finanzierungsergebnis 1853000		0,00	0,00	0,00	0,00	0,00	0,00	0,00	0,00
	<i>inklusive Vorjahre (gerundet)</i>		0,00	0,00	0,00	0,00	0,00	0,00	
1894000	Veranstaltungszentrum - Musikschule (2020 bis 2099)								
	Auszahlungen - Investitionen - Mittelverwendung	15.493.165,32	0,00	0,00	0,00	0,00	0,00	0,00	15.493.200,00
	Anschaffungs- oder Herstellungskosten	15.493.165,32	0,00	0,00	0,00	0,00	0,00	0,00	15.493.200,00
5/894000-061000	Im Bau befindliche Gebäude und Bauten	15.493.165,32							15.493.200,00
	Einzahlungen - Finanzierung - Mittelaufbringung	15.493.165,32	0,00	0,00	0,00	0,00	0,00	0,00	15.493.200,00
	Mittel aus Geldfluss aus der operativen Gebarung	4.993.165,32	-700.000,00	-350.000,00	0,00	0,00	0,00	0,00	3.943.200,00
5/894000-729910	Zuführung an diverse Projekte (Straßenbau, operativer Haushalt)	-18.140,24							-18.100,00
5/894000-799000	Zuführung von Vorhaben VAZ- Musikschule an Vorhaben Straßenbau		-680.000,00	-350.000,00					-1.030.000,00
5/894000-799001	Zuführung von Vorhaben VAZ- Musikschule an Vorhaben Beleuchtungsbau		-20.000,00						-20.000,00
6/894000+829910	Sonstige Erträge - Zuführung 8940 Operativer HH + 7100 Investiver HH	2.405.188,38							2.405.200,00
6/894000+829960	Sonstige Einnahme - Überschuss 8940	2.606.117,18							2.606.100,00
	Bedarfszuweisungen/KTZ	3.500.000,00	700.000,00	350.000,00	0,00	0,00	0,00	0,00	4.550.000,00
6/894000+301000	Kapitaltransfers von Ländern, Landesfonds und Landeskammern	50.000,00							50.000,00
6/894000+871000	Kapitaltransferzahlungen von Ländern und Landesfonds	3.450.000,00	700.000,00	350.000,00					4.500.000,00
	Haushaltsrücklagen/Zahlungsmittelreserven	0,00	0,00	0,00	0,00	0,00	0,00	0,00	0,00
	Sonstige Kapitaltransfers und Subventionen	0,00	0,00	0,00	0,00	0,00	0,00	0,00	0,00
	Darlehen/Innere Darlehen	7.000.000,00	0,00	0,00	0,00	0,00	0,00	0,00	7.000.000,00
524/8940002	Veranstaltungszentrum - Musikschule - Gebäude	7.000.000,00							7.000.000,00
	Finanzierungsleasing	0,00	0,00	0,00	0,00	0,00	0,00	0,00	0,00

Vorhaben	Vorhabensbezeichnung								
Konto	Bezeichnung	RA Vorjahre	VA 2025	VA 2026	Plan 2027	Plan 2028	Plan 2029	Plan 2030	Plan Gesamt (gerundet)
	Veräußerung langfristiges Vermögen und Sonstiges	0,00	0,00	0,00	0,00	0,00	0,00	0,00	0,00
Finanzierungsergebnis 1894000		0,00	0,00	0,00	0,00	0,00	0,00	0,00	0,00
	<i>inklusive Vorjahre (gerundet)</i>		0,00	0,00	0,00	0,00	0,00	0,00	

Salden Finanzierungsergebnisse		RA Vorjahre	VA 2025	VA 2026	Plan 2027	Plan 2028	Plan 2029	Plan 2030	Plan Gesamt (gerundet)
1164000	Feuerwehrwesen (2020 bis 2099)								
	Auszahlungen - Investitionen - Mittelverwendung	2.575.438,41	206.500,00	454.200,00	0,00	0,00	0,00	0,00	3.236.100,00
	Einzahlungen - Finanzierung - Mittelherkunft	2.575.438,41	206.500,00	454.200,00	0,00	0,00	0,00	0,00	3.236.100,00
		0,00	0,00	0,00	0,00	0,00	0,00	0,00	0,00
	<i>inklusive Vorjahre (gerundet)</i>		0,00	0,00	0,00	0,00	0,00	0,00	
1211100	Volksschule Langenhart (2020 bis 2099)								
	Auszahlungen - Investitionen - Mittelverwendung	4.180.740,92	0,00	0,00	0,00	0,00	0,00	0,00	4.180.700,00
	Einzahlungen - Finanzierung - Mittelherkunft	4.180.740,92	0,00	0,00	0,00	0,00	0,00	0,00	4.180.700,00
		0,00	0,00	0,00	0,00	0,00	0,00	0,00	0,00
	<i>inklusive Vorjahre (gerundet)</i>		0,00	0,00	0,00	0,00	0,00	0,00	
1240000	Kindergarten Schubertstraße (2020 bis 2099)								
	Auszahlungen - Investitionen - Mittelverwendung	15.432,76	928.200,00	250.000,00	0,00	0,00	0,00	0,00	1.193.600,00
	Einzahlungen - Finanzierung - Mittelherkunft	15.432,76	928.200,00	250.000,00	0,00	0,00	0,00	0,00	1.193.600,00
		0,00	0,00	0,00	0,00	0,00	0,00	0,00	0,00
	<i>inklusive Vorjahre (gerundet)</i>		0,00	0,00	0,00	0,00	0,00	0,00	
1240200	Kindergarten Herzograd (2020 bis 2099)								
	Auszahlungen - Investitionen - Mittelverwendung	180.911,01	0,00	805.000,00	805.000,00	0,00	0,00	0,00	1.790.900,00
	Einzahlungen - Finanzierung - Mittelherkunft	180.911,01	0,00	1.485.000,00	125.000,00	0,00	0,00	0,00	1.790.900,00
		0,00	0,00	680.000,00	-680.000,00	0,00	0,00	0,00	0,00
	<i>inklusive Vorjahre (gerundet)</i>		0,00	680.000,00	0,00	0,00	0,00	0,00	
1240300	Kindergarten I-Bachmannstr. (2020 bis 2099)								
	Auszahlungen - Investitionen - Mittelverwendung	5.827,50	120.000,00	1.307.400,00	0,00	0,00	0,00	0,00	1.433.200,00
	Einzahlungen - Finanzierung - Mittelherkunft	5.827,50	0,00	1.177.400,00	250.000,00	0,00	0,00	0,00	1.433.200,00
		0,00	-120.000,00	-130.000,00	250.000,00	0,00	0,00	0,00	0,00
	<i>inklusive Vorjahre (gerundet)</i>		-120.000,00	-250.000,00	0,00	0,00	0,00	0,00	
1612000	Straßenbau (2020 bis 2099)								
	Auszahlungen - Investitionen - Mittelverwendung	4.984.249,70	720.800,00	1.000.000,00	1.000.000,00	1.000.000,00	1.000.000,00	1.000.000,00	10.705.000,00
	Einzahlungen - Finanzierung - Mittelherkunft	4.984.249,70	720.800,00	1.000.000,00	1.000.000,00	1.000.000,00	1.000.000,00	1.000.000,00	10.705.000,00
		0,00	0,00	0,00	0,00	0,00	0,00	0,00	0,00
	<i>inklusive Vorjahre (gerundet)</i>		0,00	0,00	0,00	0,00	0,00	0,00	
1639000	Hochwasserschutz (2020 bis 2099)								
	Auszahlungen - Investitionen - Mittelverwendung	2.651.047,92	1.030.400,00	194.000,00	4.301.000,00	8.532.000,00	9.426.000,00	936.000,00	27.070.400,00
	Einzahlungen - Finanzierung - Mittelherkunft	2.651.047,92	459.100,00	645.300,00	4.421.000,00	8.532.000,00	9.426.000,00	936.000,00	27.070.400,00
		0,00	-571.300,00	451.300,00	120.000,00	0,00	0,00	0,00	0,00
	<i>inklusive Vorjahre (gerundet)</i>		-571.300,00	-120.000,00	0,00	0,00	0,00	0,00	

Salden Finanzierungsergebnisse		RA Vorjahre	VA 2025	VA 2026	Plan 2027	Plan 2028	Plan 2029	Plan 2030	Plan Gesamt (gerundet)
1710000	Güterwege (2020 bis 2099)								
	Auszahlungen - Investitionen - Mittelverwendung	358.490,70	250.000,00	30.000,00	30.000,00	30.000,00	30.000,00	30.000,00	758.500,00
	Einzahlungen - Finanzierung - Mittelherkunft	428.516,31	180.000,00	30.000,00	30.000,00	30.000,00	30.000,00	30.000,00	758.500,00
		70.025,61	-70.000,00	0,00	0,00	0,00	0,00	0,00	0,00
	<i>inklusive Vorjahre (gerundet)</i>		0,00	0,00	0,00	0,00	0,00	0,00	
1816000	Straßenbeleuchtung (2020 bis 2099)								
	Auszahlungen - Investitionen - Mittelverwendung	320.562,38	50.000,00	50.000,00	50.000,00	50.000,00	50.000,00	50.000,00	620.600,00
	Einzahlungen - Finanzierung - Mittelherkunft	320.562,38	50.000,00	50.000,00	50.000,00	50.000,00	50.000,00	50.000,00	620.600,00
		0,00	0,00	0,00	0,00	0,00	0,00	0,00	0,00
	<i>inklusive Vorjahre (gerundet)</i>		0,00	0,00	0,00	0,00	0,00	0,00	
1850000	Wasserversorgung (2020 bis 2099)								
	Auszahlungen - Investitionen - Mittelverwendung	1.978.451,64	467.300,00	427.000,00	0,00	0,00	0,00	0,00	2.872.800,00
	Einzahlungen - Finanzierung - Mittelherkunft	1.981.417,26	464.300,00	427.000,00	0,00	0,00	0,00	0,00	2.872.700,00
		2.965,62	-3.000,00	0,00	0,00	0,00	0,00	0,00	0,00
	<i>inklusive Vorjahre (gerundet)</i>		0,00	0,00	0,00	0,00	0,00	0,00	
1851000	Abwasserbeseitigung (2020 bis 2099)								
	Auszahlungen - Investitionen - Mittelverwendung	2.624.382,67	617.700,00	159.600,00	0,00	0,00	0,00	0,00	3.401.700,00
	Einzahlungen - Finanzierung - Mittelherkunft	2.817.472,05	374.900,00	209.300,00	0,00	0,00	0,00	0,00	3.401.700,00
		193.089,38	-242.800,00	49.700,00	0,00	0,00	0,00	0,00	0,00
	<i>inklusive Vorjahre (gerundet)</i>		-49.700,00	0,00	0,00	0,00	0,00	0,00	
1853000	Wohnbau (2020 bis 2099)								
	Auszahlungen - Investitionen - Mittelverwendung	482.554,78	0,00	0,00	0,00	0,00	0,00	0,00	482.600,00
	Einzahlungen - Finanzierung - Mittelherkunft	482.554,78	0,00	0,00	0,00	0,00	0,00	0,00	482.600,00
		0,00	0,00	0,00	0,00	0,00	0,00	0,00	0,00
	<i>inklusive Vorjahre (gerundet)</i>		0,00	0,00	0,00	0,00	0,00	0,00	
1894000	Veranstaltungszentrum - Musikschule (2020 bis 2099)								
	Auszahlungen - Investitionen - Mittelverwendung	15.493.165,32	0,00	0,00	0,00	0,00	0,00	0,00	15.493.200,00
	Einzahlungen - Finanzierung - Mittelherkunft	15.493.165,32	0,00	0,00	0,00	0,00	0,00	0,00	15.493.200,00
		0,00	0,00	0,00	0,00	0,00	0,00	0,00	0,00
	<i>inklusive Vorjahre (gerundet)</i>		0,00	0,00	0,00	0,00	0,00	0,00	
Saldo Investive Einzelvorhaben		266.080,61	-1.007.100,00	1.051.000,00	-310.000,00	0,00	0,00	0,00	0,00
	<i>inklusive Vorjahre (gerundet)</i>		-741.000,00	310.000,00	0,00	0,00	0,00	0,00	
Saldo der gesamten Investitionstätigkeit		266.080,61	-1.007.100,00	1.051.000,00	-310.000,00	0,00	0,00	0,00	0,00
	<i>inklusive Vorjahre (gerundet)</i>		-741.000,00	310.000,00	0,00	0,00	0,00	0,00	

Nachweis der sonstigen Investitionen (nur VC 2)

Vorhaben	Vorhabensbezeichnung		VA 2025	VA 2026	Plan 2027	Plan 2028	Plan 2029	Plan 2030
Konto	Bezeichnung							
2202400	Sonstige Investitionen (2024 bis 2099)							
	Auszahlungen - Investitionen - Mittelverwendung		2.091.500,00	1.080.100,00	591.300,00	591.300,00	591.300,00	591.300,00
	Anschaffungs- oder Herstellungskosten		2.091.500,00	1.080.100,00	591.300,00	591.300,00	591.300,00	591.300,00
1/010000-040000	Fahrzeuge		5.000,00					
1/010000-042000	Amtsausstattung		20.000,00	20.000,00	20.000,00	20.000,00	20.000,00	20.000,00
1/016000-042000	Amtsausstattung		4.000,00	13.200,00	46.500,00	46.500,00	46.500,00	46.500,00
1/016000-070000	Aktivierungsfähige Rechte (immaterielle Vermögenswerte)		23.900,00	27.600,00	33.300,00	33.300,00	33.300,00	33.300,00
1/029000-050000	Sonderanlagen		61.000,00					
1/031000-070000	Aktivierungsfähige Rechte (immaterielle Vermögenswerte) Fläwi		71.500,00	102.000,00	45.000,00	45.000,00	45.000,00	45.000,00
1/031000-070100	Aktivierungsfähige Rechte (immaterielle Vermögenswerte) Bebauungsplan		30.000,00	30.000,00	30.000,00	30.000,00	30.000,00	30.000,00
1/164000-010000	Gebäude und Bauten		7.500,00	17.000,00				
1/164000-040100	Fahrzeuge		44.300,00	12.400,00				
1/164000-042000	Ausrüstung und Ausstattung		24.700,00	26.400,00				
1/164100-010000	Gebäude und Bauten			5.000,00				
1/164100-020000	Maschinen und maschinelle Anlagen							
1/164100-042000	Ausrüstung und Ausstattung		22.000,00	4.500,00				
1/164300-040000	Fahrzeuge		30.000,00					
1/164300-042000	Ausrüstung und Ausstattung			3.000,00				
1/164500-050000	Sonderanlagen		71.800,00					
1/180000-020000	Maschinen und maschinelle Anlagen		40.000,00					
1/180000-050000	Sonderanlagen			10.000,00				
1/211000-042000	Betriebsausstattung, Schulmöbel		42.800,00	7.000,00				
1/211000-042100	Lehrmittel		1.500,00	1.500,00	1.500,00	1.500,00	1.500,00	1.500,00
1/211000-050000	Sonderanlagen		94.200,00					
1/211100-042000	Betriebsausstattung, Schulmöbel		10.200,00	13.300,00				
1/211100-042100	Lehrmittel		2.000,00	1.000,00	1.000,00	1.000,00	1.000,00	1.000,00
1/213000-042000	Betriebsausstattung, Schulmöbel		12.000,00	20.800,00				
1/213000-042100	Lehrmittel		500,00	500,00	500,00	500,00	500,00	500,00
1/240000-042000	Betriebsausstattung		6.100,00	6.400,00				
1/240200-042000	Betriebsausstattung		2.800,00	1.500,00				
1/240300-042000	Betriebsausstattung		3.000,00	3.100,00				
1/240400-042000	Betriebsausstattung		1.300,00	51.500,00				
1/250000-042000	Betriebsausstattung		8.400,00	8.900,00				

Vorhaben	Vorhabensbezeichnung						
Konto	Bezeichnung	VA 2025	VA 2026	Plan 2027	Plan 2028	Plan 2029	Plan 2030
1/269000-060000	Im Bau befindliche Grundstückseinrichtungen	188.000,00	50.000,00				
1/273000-042000	Betriebsausstattung	6.000,00	1.500,00				
1/363000-042000	Betriebsausstattung	15.000,00					
1/363000-050400	Sonderanlagen (KLAR Kreuzrunse)	900,00					
1/611000-001000	Grundablösen	5.000,00	5.000,00	5.000,00	5.000,00	5.000,00	5.000,00
1/612000-001000	Grundablösen	10.000,00	10.000,00	10.000,00	10.000,00	10.000,00	10.000,00
1/639000-004200	Wasser- und Abwasserbauten und -anlagen	108.000,00	10.000,00				
1/640000-010000	Gebäude und Bauten	25.000,00	25.000,00	25.000,00	25.000,00	25.000,00	25.000,00
1/640000-050000	Ankauf von Verkehrszeichen u. Spieg	2.000,00	2.000,00	2.000,00	2.000,00	2.000,00	2.000,00
1/789000-050000	Sonderanlagen (Einrichtung 24 Std. Shop)						
1/813000-060000	Im Bau befindliche Grundstückseinrichtungen	240.000,00	75.000,00				
1/815100-006000	Sonstige Grundstückseinrichtungen	150.000,00	10.000,00				
1/816000-006000	Straßenbeleuchtungsbau	120.000,00	160.000,00	120.000,00	120.000,00	120.000,00	120.000,00
1/817000-050000	Sonderanlagen	25.000,00					
1/820000-030000	Verbrauchsgüter - Werkzeuge	3.000,00	3.000,00	3.000,00	3.000,00	3.000,00	3.000,00
1/820000-042000	Amts-, Betriebs- und Geschäftsausstattung	32.900,00	25.500,00				
1/820000-050000	Sonderanlagen	33.500,00					
1/821000-020000	Ankauf von Maschinen und Geräten	12.000,00	33.000,00				
1/821000-040000	Ankauf von Fahrzeugen						
1/831000-042000	Betriebsausstattung	25.000,00					
1/840000-001000	Ankauf von unbebauten Grundstücken	279.200,00	100.000,00	100.000,00	100.000,00	100.000,00	100.000,00
1/850000-004000	Erweiterung der Wasserversorgung	12.000,00	60.000,00	50.000,00	50.000,00	50.000,00	50.000,00
1/850000-020000	Maschinen und maschinelle Anlagen	3.500,00	3.500,00	3.500,00	3.500,00	3.500,00	3.500,00
1/850000-030000	Werkzeuge u. Verbrauchsgüter	2.300,00	2.000,00	2.000,00	2.000,00	2.000,00	2.000,00
1/850000-040000	Fahrzeuge						
1/850000-042000	Betriebsausstattung (Wasserzähler)	9.700,00	10.000,00	10.000,00	10.000,00	10.000,00	10.000,00
1/851000-004000	Kanalbau	50.000,00	80.000,00	50.000,00	50.000,00	50.000,00	50.000,00
1/851000-020000	Maschinen und maschinelle Anlagen	3.000,00	3.000,00	3.000,00	3.000,00	3.000,00	3.000,00

Vorhaben	Vorhabensbezeichnung							
	Konto	Bezeichnung	VA 2025	VA 2026	Plan 2027	Plan 2028	Plan 2029	Plan 2030
	1/851000-040000	Fahrzeuge						
	1/851000-042000	Amts-, Betriebs- und Geschäftsausstattung		10.000,00				
	1/853000-042000	Amts-, Betriebs- und Geschäftsausstattung						
	1/859000-050000	Errichtung von Sonderanlagen (Licht wellenverrohrung) Material	10.000,00	5.000,00	5.000,00	5.000,00	5.000,00	5.000,00
	1/894000-042000	Amts-, Betriebs- und Geschäftsausstattung	80.000,00	10.000,00	25.000,00	25.000,00	25.000,00	25.000,00
Finanzierungsergebnis 2202400			-2.091.500,00	-1.080.100,00	-591.300,00	-591.300,00	-591.300,00	-591.300,00

Dienstpostenplan
- interne Anlage b

Dienstpostenplan

Verwendungs- zweig	Verwendung	Bezeichnung des Dienstzweiges	Dienst- zweig Nr. /	Tätigkeits- profil	Zahl der Dienst- posten	Verwendungs- bzw. Entlohnungsgruppe		Funktionsdienstposten							Hinweis				
								Zahl der Funk- tions- dienst- posten	Art des Funktions- dienstpostens		Bezeichnung	Funktionsgruppe		Personal- zulage					
(NÖ GBedG 2025)	(NÖ GBedG 2025)	(GBDO/GVBG)	(GBDO/GVB G)	(NÖ GBedG 2025)		(GBDO/G VBG)	(NÖ GBedG 2025)		(§ 2 Abs. 3 lit. a - d GBDO)	(§ 6 Abs. 3 Z 1 - 4 NÖ)		(GBDO/ GVBG)	(NÖ GBedG 2025)						
Verwaltungs- dienst	Gehobener Dienst	Gehobener Verwaltungsdienst	56	/	4.2.	1	6	/	V2	1	a	/	Z1	Stadtdirektor	10	/	FL3	ja	
Verwaltungs- dienst	Gehobener Dienst	Gehobener Verwaltungsdienst	56	/	4.2.	1	6	/	V2	1	b	/	Z2	StAD-Stv. Leiter Meldeamt	8	/	FL2	ja	
Verwaltungs- dienst	Gehobener Dienst	Rechnungs- (Buchhaltungs- Verwaltungsdienst	54	/	4.2.	1	6	/	V2	1	b	/	Z2	Leiter Finanzabteilung	8	/	FL2	ja	
Verwaltungs- dienst	Gehobener Dienst	Gehobener Verwaltungsdienst	56	/	4.2.	1	6	/	V2	1	b	/	Z2	Leiter Bauabteilung	8	/	FL2	ja	
Verwaltungs- dienst	Gehobener Dienst	Gehobener Verwaltungsdienst	56	/	4.2.	1	6	/	V2	1	b	/	Z2	Leiter Bauhof	8	/	FL2	ja	
Verwaltungs- dienst	Gehobener Dienst	Gehobener Verwaltungsdienst	56	/	4.2.	1	6	/	V2	1	b	/	Z2	Leiter ORG-IT	8	/	FL2		
Verwaltungs- dienst	Gehobener Dienst	Gehobener Verwaltungsdienst	56	/	4.2.	1	6	/	V2	1	b	/	Z2	Leiterin Valentinum	8	/	FL2	ja	
Verwaltungs- dienst	Fachdienst	Verwaltungsfachdienst	71	/	4.1.	1	5	/	V1	1	d	/	Z4	Leiter-Stv. Bauhof	7	/	FE1		
Verwaltungs- dienst	Fachdienst	Standesbeamten- (oder Staatsbürgerschafts- fachdienst	70	/	4.1.	1	5	/	V1	1	c	/	Z3	Leiter Standesamt	7		FE1		
Verwaltungs- dienst	Gehobener Dienst	Rechnungs- (Buchhaltungs- Verwaltungsdienst	54	/	4.2.	2	6	/	V2	1	d	/	Z4	Leiter-Stv. Finanzabteilung	7	/	FE1		
Verwaltungs- dienst	Gehobener Dienst	Gehobener Verwaltungsdienst	56	/	4.2.	1	6	/	V2	1	d	/	Z4	Leiter-Stv. Bauabteilung	7	/	FE1		
Verwaltungs- dienst	Gehobener Dienst	Gehobener Verwaltungsdienst	56	/	4.2.	1	6	/	V2	1	d	/	Z4	Stabstelle Öffentlichkeit	7	/	FE1		
Verwaltungs- dienst	Fachdienst	Verwaltungsfachdienst	71	/	4.1.	1	5	/	V1	1	d	/	Z4	Stabstelle Sekretariat	6	/	FE1		
Verwaltungs- dienst	Gehobener Dienst	Gehobener Verwaltungsdienst	56	/	4.2.	4	6	/	V2			/			/				
Verwaltungs- dienst	Fachdienst	Verwaltungsfachdienst	71	/	4.1.	18	5	/	V1			/			/				

	dienst	Staatsbürgerschafts- fachdienst									/				
Technischer Dienst	Fachdienst	Gehobener Facharbeiter (gemäß § 6 Abs. 1 lit.b Z 3)	1 / 3.3.		1	6 / T2			/		/				
Technischer Dienst	Fachdienst	Facharbeiter	2 / 3.1.		13	5 / T1			/		/				
Assistenzdie- nst	Assistenzdie- nst	Bademeister	9 / 2.1.		2	4 / A2			/		/				
Technischer Dienst	Fachdienst	Klärfacharbeiter	6 / 3.1.		2	5 / T1			/		/				
Assistenzdie- nst	Assistenzdie- nst	Leichenwäscher, Einsarger und Bestattungsarbeiter	8 / 2.1.		1	4 / A2			/		/				

Technischer Dienst	Fachdienst	Schulwart mit Zusatzverwendung im handwerklichen Bereich	7 / 3.1.	4	4 / T1		/		/		
Assistenzdienst	Assistenzdienst	Kraftwagenlenker ohne Lehrabschluss, aber mit fünfjähriger	10 / 2.1.	3	4 / A2		/		/		
Assistenzdienst	Assistenzdienst	Angelernter Arbeiter	11 / 2.1.	3	3 / A2		/		/		
Elementar- und sozialpädagogischer Dienst	Fachdienst	Kindergartenhilfsdienst	12 / 7.1.	51	3 / P1		/		/		
Assistenzdienst	Assistenzdienst	Schulwart	16 / 2.1.	6	2 / A2		/		/		
Hilfsdienst	Hilfsdienst	Hilfsdienst mit einschlägigen Vorkenntnissen (z.B. Bauhilfsarbeiter, Hilfskoch, Amtswart, Postbote, mittlerer Dienst an	15 / 1.1.	20	2 / A1		/		/		
Assistenzdienst	Assistenzdienst	Archiven, Bibliotheken, Museen und Sammlungen	76 / 2.3.	2	4 / A2		/		/		
Hilfsdienst	Hilfsdienst	Hilfsdienst	17 / 1.1.	4	1 / A1		/		/		
Sozial- und Medizinischer Dienst	Fachdienst	Sozial- und Medizinischer Dienst	81 / 6.1.	1	s2 S1						
Elementar- und sozialpädagogischer Dienst	Fachdienst	Erzieherfachdienst	60 / 7.1.	2	5 / P1		/		/		
Erstellt am 26.11.2025 08:33:15 von Andreas Eder											
Seite 244											
Sozialpädago									/		

Dienstpostenanzahl gesamt 156

Pensionisten Schema II (Beamte Verwaltung) – Anzahl 8
Pensionisten Schema I (Beamte handwerkliche Verwendung) – Anzahl 0
Witwenpension – Anzahl 1

Pensionisten gesamt 9

.....
Die Bürgermeisterin

.....
Gegenständlichen Dienstpostenplan zur Kenntnis genommen
Die Personalvertretung

Personaldaten iSd ÖStp (Anlage 4)

Gruppe 1 - gesamt	Dienstverhältnis zu Gemeinde, dienstleistend in einer Dienststelle, bezahlt aus dem Budget von Gemeinde		Personalaufwendungen				
			davon melden Gemeinden optional				gesamt
	Köpfe ³⁾	VBÄ ³⁾	Bezüge (Unterklasse 50-52)	Nebengebühren (Unterklasse 56)	Dienstgeber- beiträge (Unterklasse 58)	Weitere Aufwendungen	Kontenklasse 5 ²⁾
Beamtinnen und Beamte	k.A.	k.A.	287.400,00				
Vertragsbedienstete	132,00	89,92	5.280.900,00				
KV-Bedienstete (Kollektivvertrag)	k.A.	k.A.	1.000,00				
Nicht zuordenbar	k.A.	k.A.					
Summe	136,00	93,12	5.569.300,00	9.700,00	1.257.500,00	0,00	6.836.500,00
darunter (Teilmengen der Gruppe 1)			Länder und Gemeinden melden optional				
	Köpfe ³⁾	VBÄ ³⁾	Bezüge (Unterklasse 50-52)	Nebengebühren (Unterklasse 56)	Dienstgeber- beiträge (Unterklasse 58)	Weitere Aufwendungen	Kontenklasse 5 ²⁾
Musikschullehrerinnen und -lehrer	k.A.	k.A.					
Elementarpädagoginnen und -pädagogen	24,00	17,27					
Bedienstete nicht-ausgliederter Krankenanstalten	k.A.	k.A.					
Lehrlinge	k.A.	k.A.					
Summe	24,00	17,27					

Gruppe 2 - gesamt	Dienstverhältnis zu Gemeinde, nicht dienstleistend bei Gemeinde ¹⁾ , bezahlt aus dem Budget von Gemeinde		Personalaufwendungen				
	Köpfe ³⁾	VBÄ ³⁾	davon melden Gemeinden optional				gesamt
			Bezüge (Unterklasse 50-52)	Nebengebühren (Unterklasse 56)	Dienstgeber- beiträge (Unterklasse 58)	Weitere Aufwendungen	Kontenklasse 5 ²⁾
Beamtinnen und Beamte	k.A.	k.A.					
Vertragsbedienstete	17,00	8,11					
Nicht zuordenbar	k.A.	k.A.					
Summe	18,00	8,91					

Gruppe 2 - nach Rechnungsträger		Köpfe	VBÄ
Einheit: Gemeinde Beamte			
Refundierung des Personalaufwandes? Ja/Nein	Nein		
Anzahl Bedienstete		1,0	0,8
Einheit: Gemeinde VB			
Refundierung des Personalaufwandes? Ja/Nein	Nein		
Anzahl Bedienstete		17,0	8,1

Beamtinnen und Beamte - Pensionistinnen und Pensionisten zum 31.12.2026			
	Köpfe ³⁾	Ø-Pensions- höhe / Mt. ⁴⁾	
Ruhegenussbezieherinnen und -bezieher	k.A.		
Hinterbliebene ⁵⁾	k.A.		
Neue Ruhegenussbezieherinnen und -bezieher im Bezugsjahr 2026			
	Köpfe ³⁾	Ø-Pensions- antrittsalter	Ø-Pensions- höhe / Mt. ⁴⁾
Alterspension ⁶⁾	k.A.		
Dienstunfähigkeit ⁷⁾	k.A.		
vorzeitige Pensionierung mit Abschlag ⁸⁾	k.A.		
vorzeitige Pensionierung ohne Abschlag ⁹⁾	k.A.		
Pensionierungen gesamt	k.A.	0,0	0,0
Gesamter Pensionsaufwand für das Bezugsjahr 2026	644.900,00		
<div>1) gemäß den Vorgaben in Artikel 14 Abs. 2 lit. c ÖStP 2012</div> <div>2) Personalrückstellungen und Sachbezüge sind in diese Anlage nicht aufzunehmen</div> <div>3) Aus Datenschutzgründen wird dieses Feld erst ab 6 betroffenen Personen ausgewiesen</div> <div>4) Durchschnittspension im Dezember laut Personalstatistik-Festlegungen ohne Sonderzahlungen, ohne Pflegegeld und ohne sonstige Transferleistungen; brutto</div> <div>5) Witwen-, Witwer-, Waisenversorgungsbezüge und vergleichbare Leistungen</div> <div>6) Ruhebezüge aufgrund eines Übertritts in den Ruhestand oder einer vergleichbaren Regelung iSd § 13 BDG 1979</div> <div>7) Ruhebezüge aufgrund einer Ruhestandsversetzung wegen dauernder Dienstunfähigkeit iSd § 14 BDG 1979</div> <div>8) Ruhebezüge aufgrund einer vorzeitigen Ruhestandsversetzung mit Abschlag iSd §§ 15b, 15c oder 236d BDG 1979</div> <div>9) Ruhebezüge aufgrund einer vorzeitigen Ruhestandsversetzung ohne Abschlag</div> <div>10) Inkl. Musikschullehrerinnen und -lehrer sowie Elementarpädagoginnen und -pädagogen</div> <div>11) Darunter sind Personalgestellungen bei Beteiligungen iSd § 23 VRV 2015 sowie sonstige Personalgestellungen, zB bei anderen Gebietskörperschaften und Körperschaften öffentlichen Rechts zu verstehen.</div>			

Querschnitt (Anlage 5b)

VQS-Pos.	Zuordnung der MVAG	Bezeichnung	Anmerkungen	Gesamt-Haushalt	Haushalt ohne Quasi-KG	Quasi-KG ²
Mittelaufbringung (Erträge bzw. Einzahlungen und erhaltene Kapitaltransfers)						
10	3111	Einzahlungen aus eigenen Abgaben		10.286.600,00	10.286.600,00	
11	2112	Erträge aus Ertragsanteilen		10.321.000,00	10.321.000,00	
12	2113, 2114, 2115	Erträge aus Gebühren, Leistungen, Besitz und wirtschaftlicher Tätigkeit		4.960.300,00	1.171.600,00	3.788.700,00
13	2116	Erträge aus Veräußerungen, sonstige Erträge	ohne Gruppe (Konto) 806, 807, 899	124.200,00	119.700,00	4.500,00
14	2117	Nicht finanzierungswirksame operative Erträge	ohne Gruppe (Konto) 817, 819, 891			
15	212x	Erträge aus Transfers	ohne Gruppe (Konto) 813	2.235.500,00	2.069.300,00	166.200,00
16	213x	Finanzerträge	ohne Gruppe (Konto) 818, 821, 825, 826	10.000,00	10.000,00	
17	333x	Erhaltene Kapitaltransfers		1.708.400,00	1.408.900,00	299.500,00
19	Summe 1 (Mittelaufbringung bereinigt) ³			29.646.000,00	25.387.100,00	4.258.900,00
Mittelverwendung (Aufwendungen)						
20	2211, 2212, 2213	Finanzierungswirksamer Personalaufwand		6.836.500,00	6.410.400,00	426.100,00
21	2221 - 2225	Finanzierungswirksamer Sachaufwand	ohne Gruppe (Konto) 799	6.482.500,00	5.083.800,00	1.398.700,00
22	2226	Verluste aus dem Abgang von Anlagevermögen, Rückstellungen für ausstehende Rechnungen	nur Gruppe (Konto) 683, 688			
23	223x	Transferaufwand	ohne Gruppe (Konto) 696, 761	11.675.500,00	11.645.500,00	30.000,00
24	224x	Finanzaufwand	ohne Gruppe (Konto) 652, 654, 682, 694, 697, 699	499.200,00	189.800,00	309.400,00
29	Summe 2 (Mittelverwendung bereinigt) ³			25.493.700,00	23.329.500,00	2.164.200,00
Vermögensbildung (Sachanlagevermögen), inkl. Vorräte						
30	341x	Immaterielle Vermögenswerte und Sachanlagen (Zugang/Auszahlungen)	ohne Gruppe (Konto) 080-083	5.757.300,00	4.997.200,00	760.100,00
31	331x	Immaterielle Vermögenswerte und Sachanlagen (Abgang/Einzahlungen)	ohne Gruppe (Konto) 080-083, 800-806 (Abgang mit Minus erfassen)	-500.000,00	-500.000,00	
32	3221	Vorräte (Saldo/Auszahlungen)	ohne Unterklasse 40-48			
39	Summe 3 (Vermögensbildung bereinigt) ³			5.257.300,00	4.497.200,00	760.100,00
49	Saldo = Summe 1 - Summe 2 - Summe 3			-1.105.000,00	-2.439.600,00	1.334.600,00

VQS- Pos.	Zuordnung der MVAG	Bezeichnung	Anmerkungen	Gesamt- Haushalt	Haushalt ohne Quasi-KG	Quasi-KG ²
Überrechnung Quasi-Kapitalgesellschaften (Quasi-KG) gemäß ESVG						
50	2301	Entnahmen von Haushaltsrücklagen		n.a.	n.a.	
51	2401	Zuweisungen an Haushaltsrücklagen		n.a.	n.a.	
52	332x	Einzahlungen aus der Rückzahlung von Darlehen sowie gewährten Vorschüssen	ohne Gruppe (Konto) 273, 280-282	n.a.	n.a.	
53	342x	Auszahlungen aus der Gewährung von Darlehen sowie gewährten Vorschüssen	ohne Gruppe (Konto) 273, 280-282	n.a.	n.a.	
54	351x	Einzahlungen aus der Aufnahme von Finanzschulden		n.a.	n.a.	636.300,00
55	361x	Auszahlungen aus der Tilgung von Finanzschulden		n.a.	n.a.	-1.112.900,00
59	Überrechnung Quasi-KG Summe aus Position 49 (Quasi-KG) und Position 50 bis 55			n.a.	n.a.	858.000,00
60	Finanzierungssaldo (Voranschlag) aus Position 49 (Haushalt ohne Quasi- KG) und Position 59 (Quasi-KG) ¹			n.a.	-1.581.600,00	n.a.
61	Erläuterungen der Gebietskörperschaft (optional)					

1) Entsprechend den Bestimmungen des Artikel 15 Abs. 1 Österreichischer Stabilitätspakt sind die Daten bzw. Grobplanungen der Gemeinden landesweise im Wege der Länder vorzulegen, das ausgewiesene Einzelergebnis der Gemeinde zum Finanzierungssaldo gemäß Pos. 60 hat nur bedingte Aussagekraft für das Gesamtergebnis der Haushaltskoordinierung.

2) Quasi-Kapitalgesellschaften außerhalb des Sektors Staat gemäß ESVG (Ansatz 85-86).

3) Mittelaufbringung und -verwendung sowie Vermögensbildung bereinigt näherungsweise im Sinne der Einnahmen und Ausgaben gemäß ESVG.

Nachweis über Transferzahlungen (Anlage 6a)

Haushaltskonto	Bezeichnung Ansatz	Bezeichnung Post	Summe Einzahlungen	Summe Auszahlungen
Transferzahlungen von/an Bund, Bundesfonds, Bundeskammern				
	Gesamtsumme Transferzahlungen von/an Bund, Bundesfonds, Bundeskammern		920.600,00	0,00
	Summe Kapitaltransfers		696.300,00	0,00
	Summe Transfers		224.300,00	0,00
2/021000+816000	Statistisches Amt	Ersatz für statistische Erhebungen	400,00	
2/029000+860000	Amtsgebäude	Transfers von Bund, Bundesfonds und Bundeskammern	9.000,00	
2/211000+860000	Volksschule Hauptplatz	Transfers von Bund, Bundesfonds und Bundeskammern	13.800,00	
2/820000+860000	Wirtschaftshöfe	Transfers von Bund, Bundesfonds und Bundeskammern	6.000,00	
2/850000+300000	Betriebe der Wasserversorgung	Kapitaltransfers von Bund, Bundesfonds und Bundeskammern	55.000,00	
2/850000+860000	Betriebe der Wasserversorgung	Laufende Transferzahlungen vom Bund	69.500,00	
2/851000+300000	Betriebe der Abwasserbeseitigung	Kapitaltransfers von Bund, Bundesfonds und Bundeskammern	44.500,00	
2/851000+860000	Betriebe der Abwasserbeseitigung	Laufende Transferzahlungen vom Bund	40.000,00	
2/941000+860000	Sonstige Finanzzuweisungen nach dem FAG 1)	Laufende Transferzahlungen vom Bund	85.600,00	
6/164100+300742	Freiwillige Feuerwehr Rems	Kapitaltransfers von Bund, Bundesfonds und Bundeskammern	315.200,00	
6/240300+300742	Kindergarten I. Bachmann-Straße	Kapitaltransfers von Bund, Bundesfonds und Bundeskammern	102.000,00	
6/639000+300000	Sonstige Einrichtungen und Maßnahmen	Kapitaltransfers von Bund, Bundesfonds und Bundeskammern	179.600,00	
Transferzahlungen von/an Länder, Landesfonds, Landeskammern				
	Gesamtsumme Transferzahlungen von/an Länder, Landesfonds, Landeskammern		12.565.400,00	8.190.700,00
	Summe Kapitaltransfers		707.100,00	0,00
	Summe Transfers		11.858.300,00	8.190.700,00
2/024000+816000	Wahlamt	Kostenbeiträge für Wahlen	9.000,00	
2/164500+861000	Förderung der Brandbekämpfung	Transfers von Ländern, Landesfonds und Landeskammern	23.900,00	
2/211000+861000	Volksschule Hauptplatz	Transfers von Ländern, Landesfonds und Landeskammern	15.000,00	
2/211100+861000	Volksschule Langenhart	Transfers von Ländern, Landesfonds und Landeskammern	2.200,00	
2/211100+861100	Volksschule Langenhart	Transfers von Ländern, Landesfonds und Landeskammern	117.300,00	
2/213000+861000	Sonderschulen	Transfers von Ländern, Landesfonds und Landeskammern	55.000,00	
2/240000+861000	Kindergärten Schubertstraße	Transfers von Ländern, Landesfonds und Landeskammern	293.000,00	
2/240400+861000	Kinderbetreuungseinrichtung AWH	Transfers von Ländern, Landesfonds und Landeskammern	6.300,00	
2/240400+861001	Kinderbetreuungseinrichtung AWH	Transfers von Ländern, Landesfonds und Landeskammern	125.000,00	
2/250000+861000	Horte für Schülerinnen und Schüler	Laufende Transferzahlungen von Länd	14.500,00	
2/259100+861000	Kinderferienbetreuung	Transfers von Ländern, Landesfonds und Landeskammern	2.500,00	
2/269000+301000	Sonstige Einrichtungen und Maßnahmen	Kapitaltransfers von Ländern, Landesfonds und Landeskammern	7.500,00	
2/273000+861000	Volksbüchereien	Laufende Landeszuschüsse	2.000,00	
2/381000+861000	Maßnahmen der Kulturpflege	Transfers von Ländern, Landesfonds und Landeskammern	3.700,00	
2/381000+861100	Maßnahmen der Kulturpflege	Transfers von Ländern, Landesfonds und Landeskammern - Ausstellung	34.000,00	
2/423000+861000	Essen auf Rädern	Zuschüsse des Landes	14.000,00	
2/562000+861000	Sprengelbeiträge	Transfers von Ländern, Landesfonds und Landeskammern	86.500,00	

Haushaltskonto	Bezeichnung Ansatz	Bezeichnung Post	Summe Einzahlungen	Summe Auszahlungen
Transferzahlungen von/an Länder, Landesfonds, Landeskammern				
	Gesamtsumme Transferzahlungen von/an Länder, Landesfonds, Landeskammern		12.565.400,00	8.190.700,00
	Summe Kapitaltransfers		707.100,00	0,00
	Summe Transfers		11.858.300,00	8.190.700,00
2/853000+861000	Betriebe für die Errichtung und Verw. von Wohn- und Geschäftsgeb.	Landeszuschüsse (Zinsen)	56.700,00	
2/894000+861000	Veranstaltungszentrum - Musikschule	Transfers von Ländern, Landesfonds und Landeskammern	2.400,00	
2/894000+861001	Veranstaltungszentrum - Musikschule	Transfers von Ländern, Landesfonds und Landeskammern	40.000,00	
2/921000+861000	Zwischen Ländern und Gemeinden geteilte Abgaben	Transfers von Ländern, Landesfonds und Landeskammern	81.700,00	
2/925000+859400	Ertragsanteile an gemeinschaftlichen Bundesabgaben	Ertragsant. Bevolk.-Schlüssel incl.	10.321.000,00	
2/940000+861000	Bedarfszuweisungen	Transfers von Ländern, Landesfonds und Landeskammern	26.600,00	
6/164100+301000	Freiwillige Feuerwehr Rems	Kapitaltransfers von Ländern, Landesfonds und Landeskammern	38.800,00	
6/240000+301000	Kindergärten Schubertstraße	Kapitaltransfers von Ländern, Landesfonds und Landeskammern	250.000,00	
6/612000+871000	Gemeindestrassen	Beihilfen aus Bedarfszuweisungen	150.000,00	
6/639000+301000	Sonstige Einrichtungen und Maßnahmen	Kapitaltransfers von Ländern, Landesfonds und Landeskammern	408.300,00	
6/710000+301000	Land- und forstwirtschaftlicher Wegebau	Kapitaltransfers von Ländern, Landesfonds und Landeskammern	2.500,00	
6/710000+871000	Land- und forstwirtschaftlicher Wegebau	Beihilfen aus Bedarfszuweisungen	2.500,00	
6/816000+871000	Öffentliche Beleuchtung und öffentliche Uhren	Beihilfen aus Bedarfszuweisungen	23.500,00	
6/894000+871000	Veranstaltungszentrum - Musikschule	Kapitaltransferzahlungen von Ländern und Landesfonds	350.000,00	
1/211100-751000	Volksschule Langenhart	Transfers an Länder, Landesfonds und Landeskammern		3.000,00
1/213000-751000	Sonderschulen	Transfers an Länder, Landesfonds und Landeskammern		83.600,00
1/220000-751000	Berufsbildende Pflichtschulen	Berufsschülerhaltungsbeitrag		107.700,00
1/419000-751000	Sonstige Einrichtungen und Maßnahmen	Wohnsitzgemeindebeitrag - SHG		138.000,00
1/419000-751100	Sonstige Einrichtungen und Maßnahmen	Sozialhilfeumlage		3.173.000,00
1/439000-751000	Sonstige Einrichtungen und Maßnahmen	Jugendwohlfahrtsumlage		582.000,00
1/510000-751000	Medizinische Bereichsversorgung	Beitrag an Pensionsverband		41.300,00
1/562000-752000	Sprengelbeiträge	Sprengelbeitrag NÖKAS (Zweckaufwand		4.062.000,00
1/562100-752000	Beitrag der Gemeinde zum Krankenanstaltensprengel	Sprengelbeitrag NÖKAS (Verwaltsauf		100,00
Transferzahlungen von/an Gemeinden, Gemeindeverbände, Gemeindefonds				
	Gesamtsumme Transferzahlungen von/an Gemeinden, Gemeindeverbände, Gemeindefonds		145.000,00	1.462.100,00
	Summe Kapitaltransfers		0,00	332.800,00
	Summe Transfers		145.000,00	1.129.300,00
2/211100+862000	Volksschule Langenhart	Transfers von Gemeinden, Gemeindeverbände (ohne marktbestimmte Tätigkeit) und Gemeindefonds	10.000,00	
2/213000+862000	Sonderschulen	Transfers von Gemeinden, Gemeindeverbände (ohne marktbestimmte Tätigkeit) und Gemeindefonds	70.000,00	
2/512000+862000	Sonstige medizinische Beratung und Betreuung	Transfers von Gemeinden, Gemeindeverbänden (ohne marktbestimmte Tätigkeit) und Gemeindefonds	10.000,00	
2/813000+862200	Müllbeseitigung (soweit nicht ausgegliedert)	Verbandszuschuss (ASZ-Betrieb)	5.000,00	
2/813000+862300	Müllbeseitigung (soweit nicht ausgegliedert)	Verbandszuschuß (Sammelstelle)	50.000,00	

Haushaltskonto	Bezeichnung Ansatz	Bezeichnung Post	Summe Einzahlungen	Summe Auszahlungen
Transferzahlungen von/an Gemeinden, Gemeindeverbände, Gemeindefonds				
	Gesamtsumme Transferzahlungen von/an Gemeinden, Gemeindeverbände, Gemeindefonds		145.000,00	1.462.100,00
	Summe Kapitaltransfers		0,00	332.800,00
	Summe Transfers		145.000,00	1.129.300,00
1/022000-752000	Standesamts- und Staatsbürgerschaft sverband St. Valentin	Lfd. Transferzahlungen an Gemeindev		98.000,00
1/210000-752000	Allgemeinbildende Pflichtschulen, gemeinsame Kosten	Schulumlage		682.800,00
1/240500-752000	Krabbelstube/Kindergärten Gastbeitrag	Transfers an Gemeinden, Gemeindeverbände (ohne marktbestimmte Tätigkeit) und Gemeindefonds		7.500,00
1/320000-752000	Ausbildung in Musik und darstellender Kunst	Laufende Transferzahlungen an Gemei nden, Gemeindeverbände) und -fonds		330.000,00
1/522000-752000	Reinhaltung der Luft	Transfers an Gemeinden, Gemeindeverbände (ohne marktbestimmte Tätigkeit) und Gemeindefonds		11.000,00
1/813000-772000	Müllbeseitigung (soweit nicht ausgegliedert)	Kapitaltransfers an Gemeinden, Gemeindeverbände (ohne marktbestimmte Tätigkeit) und Gemeindefonds		332.800,00
Transferzahlungen von/an Sozialversicherungsträger				
	Gesamtsumme Transferzahlungen von/an Sozialversicherungsträger		0,00	0,00
	Summe Kapitaltransfers		0,00	0,00
	Summe Transfers		0,00	0,00
Transferzahlungen von/an sonst. Träger des öffentlichen Rechts				
	Gesamtsumme Transferzahlungen von/an sonst. Träger des öffentlichen Rechts		241.700,00	148.000,00
	Summe Kapitaltransfers		100.200,00	0,00
	Summe Transfers		141.500,00	148.000,00
2/010000+863000	Zentralamt	von sonstigen Trägern des öffentlic hen Rechtes 4)	34.500,00	
2/211100+863000	Volksschule Langenhart	Transfers von sonstigen Trägern öffentlichen Rechts und Sozialversicherungsträgern	8.800,00	
2/211100+864000	Volksschule Langenhart	Transfers von Unternehmen (ohne Finanzunternehmen) und andere	70.000,00	
2/240200+863000	Kindergarten Herzograd	von sonstigen Trägern des öffentlic hen Rechtes 4)	7.200,00	
2/240300+863000	Kindergarten I. Bachmann-Straße	von sonstigen Trägern des öffentlic	3.900,00	
2/250000+863000	Horte für Schülerinnen und Schüler	Transfers von sonstigen Trägern öffentlichen Rechts und Sozialversicherungsträgern	15.800,00	
2/270000+863000	Volkshochschulen	Subvention von sonst. Trägern öffen	1.300,00	
6/164100+303000	Freiwillige Feuerwehr Rems	Kapitaltransfers von sonstigen Trägern des öffentlichen Rechts und Sozialversicherungsträgern	100.200,00	
1/439000-768000	Sonstige Einrichtungen und Maßnahmen	Kostensätze Tagesmütter		8.000,00
1/914000-755000	Beteiligungen	Laufende Transferzahlungen an Unter		140.000,00
Gesamtsumme			13.872.700,00	9.800.800,00

Nachweis über Haushaltsrücklagen und Zahlungsmittelreserven
(Anlage 6b)

Haushaltsrücklagen			Rücklagenstand			Rücklagenstand	Zahlungsmittelreserven		
Nr.	Verwendungszweck	Ansatz	31.12.2025	Zuweisungen	Entnahmen	31.12.2026	31.12.2025	31.12.2026	Konto-/Sparbuchnummer
8/9997935/00002	Rücklage aus 50% des Eröffnungsbilanzsaldos ohne ZMR	912000	31.836.100,00		1.064.600,00	30.771.500,00			
8/9997935/00003	Haushaltspotential Rücklage	990000	1.350.000,00	399.300,00	958.900,00	790.400,00			
Rücklagen ohne Zahlungsmittelreserve			33.186.100,00	399.300,00	2.023.500,00	31.561.900,00	0,00	0,00	
Gesamtsummen			33.186.100,00	399.300,00	2.023.500,00	31.561.900,00	0,00	0,00	

Einzelnachweis über Finanzschulden und Schuldendienst
(Anlage 6c)

Darlehen	Ansatz	Staat	Laufzeit	Darlehenshöhe	Buchwert	Zugang	Tilgung	Zinsen	Summe	Schuldendienst-	Buchwert	Netto
Darlehensgeber				Gesamt	31.12.2025				Schuldendienst	ersätze	31.12.2026	Schuldendienst
Verwendung			Währung/Zinssatz									
Aktenzahl			Zinsindikator									

1. Darlehen für Investitionszwecke**1.1. ... von Trägern des öffentlichen Rechts****1.1.1. ... von Bund, Bundesfonds, Bundeskammern****1.1.2. ... von Ländern, Landesfonds, Landesammern**

508/8500006	850000	AT	2004 - 2034	45.000,00	57.900,00						57.900,00	
NÖ Wasserwirtschaftsfonds												
Wasserversorgung BA 06			EUR/1,000%									
602508072												
508/8500011	850000	AT	2008 - 2038	35.500,00	40.800,00						40.800,00	
NÖ Wasserwirtschaftsfonds												
Wasserversorgung BA 08			EUR/1,000%									
602510247												
508/8500014	850000	AT	2007 - 2037	42.250,00	47.700,00						47.700,00	
NÖ Wasserwirtschaftsfonds												
Wasserversorgung BA 09			EUR/1,000%									
602513289												
508/8500015	850000	AT	2007 - 2037	13.300,00	15.700,00						15.700,00	
NÖ Wasserwirtschaftsfonds												
Wasserversorgung BA 11			EUR/1,000%									
602514633												
508/8510007	851000	AT	2009 - 2039	11.124,00	12.800,00						12.800,00	
NÖ Wasserwirtschaftsfonds												
Kanalbau BA 12			EUR/1,000%									
602500942												
508/8510008	851000	AT	2003 - 2033	92.900,00	117.600,00						117.600,00	
NÖ Wasserwirtschaftsfonds												
Kanalbau BA 11			EUR/1,000%									
602500950												

Voranschlag 2026

Stadtgemeinde St. Valentin

Einzelnachweis über Finanzschulden und Schuldendienst (Anlage 6c)

Darlehen	Ansatz	Staat	Laufzeit	Darlehenshöhe	Buchwert	Zugang	Tilgung	Zinsen	Summe	Schuldendienst-	Buchwert	Netto
Darlehensgeber				Gesamt	31.12.2025				Schuldendienst	ersätze	31.12.2026	Schuldendienst
Verwendung			Währung/Zinssatz									
Aktenzahl			Zinsindikator									
508/8510020	851000	AT	2004 - 2034	29.100,00	36.800,00						36.800,00	
NÖ Wasserwirtschaftsfonds												
Kanalbau BA 13			EUR/1,000%									
602504468												
508/8510022	851000	AT	2005 - 2035	87.600,00	106.700,00						106.700,00	
NÖ Wasserwirtschaftsfonds												
Kanalbau BA 15			EUR/1,000%									
602510255												
508/8510023	851000	AT	2007 - 2037	103.500,00	146.900,00						146.900,00	
NÖ Wasserwirtschaftsfonds												
Kanalbau BA 09			EUR/1,000%									
602513726												
511/8500016	850000	AT	2009 - 2039	32.250,00	40.800,00						40.800,00	
NÖ Landeswasserwirtschaftsfonds												
Wasserversorgung BA 10			EUR/1,000%									
602516652												
511/8500023	850000	AT	2011 - 2041	22.500,00	32.000,00						32.000,00	
NÖ Landeswasserwirtschaftsfonds												
Wasserversorgung BA 14			EUR/1,000%									
602522598												
511/8500024	850000	AT	2012 - 2042	12.500,00	16.200,00						16.200,00	
NÖ Landeswasserwirtschaftsfonds												
Wasserversorgung BA 15			EUR/1,000%									
602526135												
511/8510012	851000	AT	2010 - 2040	46.500,00	77.600,00						77.600,00	
NÖ Landeswasserwirtschaftsfonds												
Kanalbau BA 16			EUR/1,000%									
602518345												

Darlehen	Ansatz	Staat	Laufzeit	Darlehenshöhe	Buchwert	Zugang	Tilgung	Zinsen	Summe	Schuldendienst-	Buchwert	Netto
Darlehensgeber				Gesamt	31.12.2025					Schuldendienst	31.12.2026	Schuldendienst
Verwendung			Währung/Zinssatz									
Aktenzahl			Zinsindikator									
511/8510013	851000	AT	2017 - 2047	17.900,00	22.900,00						22.900,00	
NÖ Landeswasserwirtschaftsfonds												
Kanalbau BA 17			EUR/1,000%									
602514641												
511/8510015	851000	AT	2009 - 2039	15.800,00	21.500,00						21.500,00	
NÖ Landeswasserwirtschaftsfonds												
Kanalbau BA 18			EUR/1,000%									
602518337												
511/8510028	851000	AT	2011 - 2041	35.800,00	44.100,00						44.100,00	
NÖ Landeswasserwirtschaftsfonds												
Kanalbau BA 20			EUR/1,000%									
602519953												
511/8510036	851000	AT	2012 - 2042	8.000,00	13.900,00						13.900,00	
NÖ Landeswasserwirtschaftsfonds												
Kanalbau BA 24			EUR/1,000%									
602529649												
1.1.3. ... von Gemeinden, Gemeindeverbänden, Gemeindefonds												
1.1.4. ... von Sozialversicherungsträgern												
1.1.5. ... von sonstigen Trägern des öffentlichen Rechts												
1.2. ... von Beteiligungen der Gebietskörperschaft (ohne Finanzunternehmen)												
1.3. ... von Unternehmen (ohne Beteiligungen und ohne Finanzunternehmen)												
1.4. ... von Finanzunternehmen												
1.4.1. ... von Finanzunternehmen im Inland												
500/2400001	240000	AT	2025 - 2050	928.200,00	928.200,00		22.200,00	36.900,00	59.100,00	34.500,00	906.000,00	24.600,00
Bankdarlehen												
Kindergarten Schubertstraße -			EUR/4,000%									
Zubau												

Voranschlag 2026

Stadtgemeinde St. Valentin

Einzelnachweis über Finanzschulden und Schuldendienst (Anlage 6c)

Darlehen	Ansatz	Staat	Laufzeit	Darlehenshöhe	Buchwert	Zugang	Tilgung	Zinsen	Summe	Schuldendienst-	Buchwert	Netto
Darlehensgeber				Gesamt	31.12.2025				Schuldendienst	ersätze	31.12.2026	Schuldendienst
Verwendung			Währung/Zinssatz									
Aktenzahl			Zinsindikator									
500/2400002	240300	AT	2026 - 2051	1.075.400,00		1.075.400,00	12.800,00	21.400,00	34.200,00		1.062.600,00	34.200,00
Bankdarlehen												
Kindergarten I. Bachmann-Straße -			EUR/4,000%									
Zubau												
500/2400003	240200	AT	2026 - 2050	1.485.000,00		1.485.000,00	8.900,00	14.800,00	23.700,00		1.476.100,00	23.700,00
Bankdarlehen												
Kindergarten Herzograd - Zubau			EUR/4,000%									
500/8500031	850000	AT	2025 - 2049	408.000,00	408.000,00		9.700,00	16.200,00	25.900,00		398.300,00	25.900,00
Bankdarlehen												
WVA BA 23 Ertüchtigung Brunnen			EUR/4,000%									
Erla u.div.BA												
500/8500032	850000	AT	2026 - 2050	951.000,00		427.000,00	5.100,00	8.500,00	13.600,00		421.900,00	13.600,00
Bankdarlehen												
WVA PV-Anlage Projekt			EUR/4,000%									
WSZ+WVA BA 23+WVA BA 26 u.,												
div.BA												
500/8510043	851000	AT	2025 - 2049	374.000,00	374.000,00		8.900,00	14.900,00	23.800,00		365.100,00	23.800,00
Bankdarlehen												
ABA PV-Anlage 430 KWP+ABA			EUR/4,000%									
San.Hauptpumpwerk u.div., BA												
500/8510044	851000	AT	2026 - 2050	209.300,00		209.300,00	2.500,00	4.200,00	6.700,00		206.800,00	6.700,00
Bankdarlehen												
ABA PV-Anlage Projekt 430 KWP			EUR/4,000%									
u.div.BA												
503/8500001	850000	AT	2017 - 2040	950.000,00	641.500,00		37.400,00	12.900,00	50.300,00		604.100,00	50.300,00
UniCredit Bank Austria AG												
Wasserversorgung Diverse		BA	EUR/2,010%									
10016644212												

Voranschlag 2026

Stadtgemeinde St. Valentin

Einzelnachweis über Finanzschulden und Schuldendienst (Anlage 6c)

Darlehen	Ansatz	Staat	Laufzeit	Darlehenshöhe	Buchwert	Zugang	Tilgung	Zinsen	Summe	Schuldendienst-	Buchwert	Netto
Darlehensgeber				Gesamt	31.12.2025				Schuldendienst	ersätze	31.12.2026	Schuldendienst
Verwendung			Währung/Zinssatz									
Aktenzahl			Zinsindikator									
503/8500004	850000	AT	2006 - 2031	580.000,00	156.100,00		27.000,00	3.300,00	30.300,00		129.100,00	30.300,00
UniCredit Bank Austria AG												
Wasserversorgung BA 08			EUR/2,159%									
53945803889			euribor6m									
503/8500007	850000	AT	2007 - 2032	1.000.000,00	368.700,00		52.900,00	9.100,00	62.000,00		315.800,00	62.000,00
UniCredit Bank Austria AG												
Wasserversorgung BA 06			EUR/2,513%									
53000217769			euribor6m									
503/8500009	850000	AT	2001 - 2027	3.546.434,31	192.500,00		192.500,00	2.200,00	194.700,00			194.700,00
UniCredit Bank Austria AG												
Wasserversorgung BA 04			EUR/2,117%									
00400139325+00400139			euribor6m									
503/8510004	851000	AT	2007 - 2032	500.000,00	145.500,00		21.000,00	3.100,00	24.100,00		124.500,00	24.100,00
UniCredit Bank Austria AG												
Kanalbau BA 11			EUR/2,203%									
53000217777			euribor6m									
503/8510005	851000	AT	2007 - 2032	225.000,00	65.400,00		9.300,00	1.900,00	11.200,00		56.100,00	11.200,00
UniCredit Bank Austria AG												
Kanalbau BA 12			EUR/2,923%									
53000217793			euribor6m									
503/8510009	851000	AT	2007 - 2032	1.700.000,00	540.600,00		77.800,00	12.500,00	90.300,00		462.800,00	90.300,00
UniCredit Bank Austria AG												
Kanalbau BA 09 Langenhart			EUR/2,373%									
53702490672			euribor6m									
503/8510011	851000	AT	2007 - 2032	240.000,00	69.800,00		9.900,00	2.000,00	11.900,00		59.900,00	11.900,00
UniCredit Bank Austria AG												
Kanalbau BA 13			EUR/2,923%									
53000217785			euribor6m									

Voranschlag 2026

Stadtgemeinde St. Valentin

Einzelnachweis über Finanzschulden und Schuldendienst (Anlage 6c)

Darlehen	Ansatz	Staat	Laufzeit	Darlehenshöhe	Buchwert	Zugang	Tilgung	Zinsen	Summe	Schuldendienst-	Buchwert	Netto
Darlehensgeber				Gesamt	31.12.2025				Schuldendienst	ersätze	31.12.2026	Schuldendienst
Verwendung			Währung/Zinssatz									
Aktenzahl			Zinsindikator									
503/8510021	851000	AT	2006 - 2028	1.000.000,00	269.100,00		46.600,00	5.600,00	52.200,00		222.500,00	52.200,00
UniCredit Bank Austria AG												
Kanalbau BA 15			EUR/2,159%									
53306237891			euribor6m									
503/8510033	851000	AT	2017 - 2040	1.000.000,00	674.100,00		39.300,00	13.500,00	52.800,00		634.800,00	52.800,00
UniCredit Bank Austria AG												
Abwasserbeseitigung Diverse BA			EUR/2,010%									
10016644089												
503/8530002	853000	AT	2017 - 2036	1.650.000,00	650.900,00		53.600,00	12.300,00	65.900,00	37.400,00	597.300,00	28.500,00
UniCredit Bank Austria AG												
Althausanierung Josef-Stöckler-			EUR/1,910%									
Straße 12+14												
10016750126												
504/8510006	851000	AT	1994 - 2034	1.453.456,68	290.300,00		31.700,00	5.600,00	37.300,00		258.600,00	37.300,00
Ö. Kommunalkredit AG 104043												
Kanalbau BA 07			EUR/2,000%									
108405 - GZ 91.0097.01												
507/8500005	850000	AT	2008 - 2033	185.000,00	63.000,00		8.900,00	1.800,00	10.700,00		54.100,00	10.700,00
BAWAG P.S.K. Bank für Arbeit und Wirtschaft unc												
Wasserversorgung BA 09			EUR/2,873%									
Langenhart												
540016607			euribor6m									
507/8500018	850000	AT	2008 - 2033	280.000,00	113.800,00		12.000,00	3.200,00	15.200,00		101.800,00	15.200,00
BAWAG P.S.K. Bank für Arbeit und Wirtschaft unc												
Wasserversorgung BA 10			EUR/2,873%									
540016615			euribor6m									
507/8500026	850000	AT	2019 - 2044	170.000,00	134.500,00		6.600,00	1.000,00	7.600,00		127.900,00	7.600,00
BAWAG P.S.K. Bank für Arbeit und Wirtschaft unc												
Wasserversorgung BA 18 + BA 108			EUR/0,750%									
540095604												

Voranschlag 2026

Stadtgemeinde St. Valentin

Einzelnachweis über Finanzschulden und Schuldendienst (Anlage 6c)

Darlehen	Ansatz	Staat	Laufzeit	Darlehenshöhe	Buchwert	Zugang	Tilgung	Zinsen	Summe	Schuldendienst-	Buchwert	Netto
Darlehensgeber				Gesamt	31.12.2025				Schuldendienst	ersätze	31.12.2026	Schuldendienst
Verwendung			Währung/Zinssatz									
Aktenzahl			Zinsindikator									
507/8500029	850000	AT	2023 - 2048	730.000,00	685.100,00		20.900,00	21.800,00	42.700,00		664.200,00	42.700,00
BAWAG P.S.K. Bank für Arbeit und Wirtschaft unc WVA BA 20+WVA Brunnenanlage Erla 2023 540115664												
507/8500030	850000	AT	2024 - 2048	280.000,00	270.400,00		8.000,00	7.900,00	15.900,00		262.400,00	15.900,00
BAWAG P.S.K. Bank für Arbeit und Wirtschaft unc WVA BA 20+WVA Brunnenanlage Erla 2024 540117500												
507/8510003	851000	AT	2008 - 2033	255.000,00	86.900,00		12.400,00	2.400,00	14.800,00		74.500,00	14.800,00
BAWAG P.S.K. Bank für Arbeit und Wirtschaft unc Kanalbau BA 09 Langenhart 540016585												
			EUR/2,873%									
			euribor6m									
507/8510016	851000	AT	2003 - 2028	1.200.000,00	171.700,00		55.800,00	4.100,00	59.900,00		115.900,00	59.900,00
BAWAG P.S.K. Bank für Arbeit und Wirtschaft unc Kanalbau BA 11 1169965												
			EUR/2,540%									
			euribor6m									
507/8510024	851000	AT	2008 - 2033	715.000,00	311.000,00		28.900,00	8.800,00	37.700,00		282.100,00	37.700,00
BAWAG P.S.K. Bank für Arbeit und Wirtschaft unc Kanalbau BA 16 540016623												
			EUR/2,873%									
			euribor6m									
507/8510025	851000	AT	2008 - 2033	350.000,00	131.200,00		15.900,00	3.700,00	19.600,00		115.300,00	19.600,00
BAWAG P.S.K. Bank für Arbeit und Wirtschaft unc Kanalbau BA 17 540016631												
			EUR/2,873%									
			euribor6m									
507/8510026	851000	AT	2009 - 2034	350.000,00	154.800,00		13.600,00	4.400,00	18.000,00		141.200,00	18.000,00
BAWAG P.S.K. Bank für Arbeit und Wirtschaft unc Kanalbau BA 20 540026289												
			EUR/2,873%									
			euribor6m									

Voranschlag 2026

Stadtgemeinde St. Valentin

Einzelnachweis über Finanzschulden und Schuldendienst (Anlage 6c)

Darlehen	Ansatz	Staat	Laufzeit	Darlehenshöhe	Buchwert	Zugang	Tilgung	Zinsen	Summe	Schuldendienst-	Buchwert	Netto
Darlehensgeber				Gesamt	31.12.2025				Schuldendienst	ersätze	31.12.2026	Schuldendienst
Verwendung			Währung/Zinssatz									
Aktenzahl			Zinsindikator									
507/8510039	851000	AT	2019 - 2044	1.780.000,00	1.408.800,00		69.200,00	10.600,00	79.800,00		1.339.600,00	79.800,00
BAWAG P.S.K. Bank für Arbeit und Wirtschaft und Abwasserbeseitigung BA 29 + BA diverse												
540095590												
507/8510041	851000	AT	2023 - 2048	690.000,00	647.500,00		19.700,00	20.600,00	40.300,00		627.800,00	40.300,00
BAWAG P.S.K. Bank für Arbeit und Wirtschaft und Abwasserbeseitigung												
San.Hauptpumpwerk u. div. BA												
540115672												
507/8510042	851000	AT	2024 - 2048	860.000,00	830.400,00		24.500,00	24.400,00	48.900,00		805.900,00	48.900,00
BAWAG P.S.K. Bank für Arbeit und Wirtschaft und ABA Sanierung												
Hauptpumpwerk+ABA PV-Anlage												
430 kWp, +div.BA												
540117519												
510/8500012	850000	AT	2007 - 2032	580.000,00	183.700,00		26.600,00	3.900,00	30.500,00		157.100,00	30.500,00
Raiffeisen Bausparkasse												
Wasserversorgung BA 09												
29.140.076												
512/8500019	850000	AT	2010 - 2035	365.000,00	173.300,00		15.400,00	4.500,00	19.900,00		157.900,00	19.900,00
HYPO TIROL BANK AG												
Wasserversorgung BA 14												
319469050												
512/8500020	850000	AT	2010 - 2035	350.000,00	143.200,00		15.200,00	3.700,00	18.900,00		128.000,00	18.900,00
HYPO TIROL BANK AG												
Wasserversorgung BA 10												
319469034												
512/8500021	850000	AT	2010 - 2035	170.000,00	75.300,00		6.700,00	2.000,00	8.700,00		68.600,00	8.700,00
HYPO TIROL BANK AG												
Wasserversorgung BA 13												
319469042												

Voranschlag 2026

Stadtgemeinde St. Valentin

Einzelnachweis über Finanzschulden und Schuldendienst (Anlage 6c)

Darlehen	Ansatz	Staat	Laufzeit	Darlehenshöhe	Buchwert	Zugang	Tilgung	Zinsen	Summe	Schuldendienst-	Buchwert	Netto
Darlehensgeber				Gesamt	31.12.2025				Schuldendienst	ersätze	31.12.2026	Schuldendienst
Verwendung			Währung/Zinssatz									
Aktenzahl			Zinsindikator									
512/8510030	851000	AT	2010 - 2035	485.000,00	212.400,00		19.900,00	5.600,00	25.500,00		192.500,00	25.500,00
HYPOTIROL BANK AG												
Kanalbau BA 16			EUR/2,646%									
319469026			euribor6m									
512/8510031	851000	AT	2010 - 2035	400.000,00	137.200,00		19.600,00	3.500,00	23.100,00		117.600,00	23.100,00
HYPOTIROL BANK AG												
Kanalbau BA 09			EUR/2,646%									
319469000			euribor6m									
512/8510032	851000	AT	2010 - 2035	250.000,00	110.700,00		9.800,00	2.900,00	12.700,00		100.900,00	12.700,00
HYPOTIROL BANK AG												
Kanalbau BA 20			EUR/2,646%									
319469018			euribor6m									
513/8500025	850000	AT	2012 - 2037	230.000,00	125.600,00		9.000,00	3.200,00	12.200,00		116.600,00	12.200,00
Sparkasse Oberösterreich Bank AG												
Wasserversorgung BA 15			EUR/2,599%									
26162-000043			euribor6m									
513/8500027	850000	AT	2021 - 2045	325.000,00	273.000,00		13.000,00	7.200,00	20.200,00		260.000,00	20.200,00
Sparkasse Oberösterreich Bank AG												
Wasserversorgung BA 19			EUR/2,620%									
AT38203203210775037												
513/8510034	851000	AT	2012 - 2037	150.000,00	81.900,00		5.900,00	2.100,00	8.000,00		76.000,00	8.000,00
Sparkasse Oberösterreich Bank AG												
Abwasserbeseitigung BA 24			EUR/2,599%									
26162-000035			euribor6m									
523/8500028	850000	AT	2022 - 2047	340.000,00	309.600,00		9.900,00	9.700,00	19.600,00		299.700,00	19.600,00
RAIFFEISENLANDESBANK NIEDERÖSTERREICH												
WVA Brunnenanlage Erla+WVA			EUR/3,100%									
BB-Gebiet Rems u.div.BA												
42100491233												

Darlehen	Ansatz	Staat	Laufzeit	Darlehenshöhe	Buchwert	Zugang	Tilgung	Zinsen	Summe	Schuldendienst-	Buchwert	Netto
Darlehensgeber				Gesamt	31.12.2025				Schuldendienst	ersätze	31.12.2026	Schuldendienst
Verwendung			Währung/Zinssatz									
Aktenzahl			Zinsindikator									
523/8510040	851000	AT	2022 - 2047	590.000,00	537.300,00		17.200,00	16.800,00	34.000,00		520.100,00	34.000,00
RAIFFEISENLANDESBANK NIEDERÖSTERREICH												
ABA BA 31+ABA BB-Gebiet Rems u. div. BA												
EUR/3,100%												
42200491233												
524/2111001	211100	AT	2022 - 2048	3.060.000,00	2.719.100,00		88.600,00	67.900,00	156.500,00	117.300,00	2.630.500,00	39.200,00
HYPO NOE Landesbank für Niederösterreich und												
Volksschule Langenhart + ASO												
EUR/2,483%												
Zubau												
466435309												
524/8530003	853000	AT	2020 - 2040	550.000,00	359.500,00		23.100,00	1.800,00	24.900,00	19.300,00	336.400,00	5.600,00
HYPO NOE Landesbank für Niederösterreich und												
Althausanierung Westbahnstraße												
EUR/0,500%												
54												
466327018												
524/8940002	894000	AT	2020 - 2044	7.000.000,00	6.214.200,00		265.100,00	36.800,00	301.900,00	2.400,00	5.949.100,00	299.500,00
HYPO NOE Landesbank für Niederösterreich und												
Veranstaltungszentrum -												
Musikschule - Gebäude												
EUR/0,592%												
466339105												
1.4.2. ... von Finanzunternehmen im Ausland												
1.5. ... von Sonstigen												
Zwischensumme					23.291.700,00	3.196.700,00	1.510.500,00	487.200,00	1.997.700,00	210.900,00	24.977.900,00	1.786.800,00

2. Finanzschulden für den laufenden Aufwand**2.1. ... von Trägern des öffentlichen Rechts****2.1.1. ... von Bund, Bundesfonds, Bundeskammern****2.1.2. ... von Ländern, Landesfonds, Landeskammern****2.1.3. ... von Gemeinden, Gemeindeverbänden, Gemeindefonds****2.1.4. ... von Sozialversicherungsträgern****2.1.5. ... von sonstigen Trägern des öffentlichen Rechts****2.2. ... von Beteiligungen der Gebietskörperschaft (ohne Finanzunternehmungen)**

Darlehen	Ansatz	Staat	Laufzeit	Darlehenshöhe	Buchwert	Zugang	Tilgung	Zinsen	Summe	Schuldendienst-	Buchwert	Netto
Darlehensgeber				Gesamt	31.12.2025				Schuldendienst	ersätze	31.12.2026	Schuldendienst
Verwendung		Währung/Zinssatz										
Aktenzahl		Zinsindikator										

2.3. ... von Unternehmen (ohne Beteiligungen und ohne Finanzunternehmungen)

2.4. ... von Finanzunternehmen

2.4.1. ... von Finanzunternehmen im Inland

2.4.2. ... von Finanzunternehmen im Ausland

2.5. ... von Sonstigen

Zwischensumme					0,00	0,00	0,00	0,00	0,00	0,00	0,00	0,00
SUMME (1 und 2)					23.291.700,00	3.196.700,00	1.510.500,00	487.200,00	1.997.700,00	210.900,00	24.977.900,00	1.786.800,00
Davon ohne Quasi-KG *)					9.861.500,00	2.560.400,00	397.600,00	177.800,00	575.400,00	154.200,00	12.024.300,00	421.200,00
Davon Quasi-KG *)					13.430.200,00	636.300,00	1.112.900,00	309.400,00	1.422.300,00	56.700,00	12.953.600,00	1.365.600,00

*) Quasi-Kapitalgesellschaften außerhalb des Sektors Staat gemäß ESVG (Ansatz 85-86).

Nachweis über haushaltsinterne Vergütungen (Anlage 6f)

Gruppenebene		Erträge	Aufwendungen
0	Vertretungskörper und allgemeine Verwaltung	0,00	4.100,00
1	Öffentliche Ordnung und Sicherheit	0,00	2.400,00
2	Unterricht, Erziehung, Sport und Wissenschaft	0,00	15.100,00
3	Kunst, Kultur und Kultus	0,00	40.300,00
4	Soziale Wohlfahrt und Wohnbauförderung	0,00	600,00
5	Gesundheit	0,00	1.000,00
6	Straßen- und Wasserbau, Verkehr	0,00	32.500,00
7	Wirtschaftsförderung	0,00	1.000,00
8	Dienstleistungen	138.000,00	41.000,00
9	Finanzwirtschaft	0,00	0,00
Summe		138.000,00	138.000,00

Leasingspiegel (Anlage 6i)

Finanzierungsleasing

Ansatz- oder Projektbezeichnung	Anschaffungskosten	Buchwert 31.12.2025	Buchwert 31.12.2026	Summe ausstehender Mindestleasing- zahlungen	Laufzeit	Restlaufzeit in Jahren	Kautionen für Finanzierungsleasing
LKW Bauhof neu Mobilienleasing (821000)	443.600,00		353.800,00	353.800,00	01.01.2026 - 31.12.2030	5,00	0,00
Summe	443.600,00	0,00	353.800,00	353.800,00			0,00

Wirtschaftliche Unternehmungen, Betriebe, betriebsähnliche Einrichtungen gem. § 1 Abs. 2

Summe	0,00	0,00	0,00	0,00			
--------------	-------------	-------------	-------------	-------------	--	--	--

Operating Leasing

Ansatz- oder Projektbezeichnung	Laufzeit Grundmietzeit in Jahren	Gesamtkosten	Einmalkautions	Leasingentgelt (ohne laufender Kautions)	Laufende Kautions	Restlaufzeit in Jahren	Kumulierte Restzahlungen
Summe		0,00	0,00	0,00	0,00		0,00

Wirtschaftliche Unternehmungen, Betriebe, betriebsähnliche Einrichtungen gem. § 1 Abs. 2

Summe		0,00	0,00	0,00	0,00		0,00
--------------	--	-------------	-------------	-------------	-------------	--	-------------

Rückstellungsspiegel (Anlage 6q)

Rückstellung	Stand 31.12.2025	Dotierungen (+)	Auflösung inkl. Verbrauch (-)	Stand 31.12.2026
Kurzfristig	0,00	0,00	0,00	0,00
Rückstellungen für Prozesskosten				
Rückstellungen für nicht konsumierte Urlaube				
Rückstellungen für ausstehende Rechnungen				
Sonstige kurzfristige Rückstellungen				
Langfristig	0,00	0,00	0,00	0,00
Rückstellungen für Abfertigungen				
Rückstellungen für Jubiläumszuwendungen				
Rückstellungen für Haftungen				
Rückstellungen für Sanierung von Altlasten				
Rückstellungen für Pensionen (Säule I)				
Sonstige langfristige Rückstellungen				
Gesamtsumme	0,00	0,00	0,00	0,00

Wirtschaftspläne der Eigenbetriebe

Planübersicht 2025&2026	12/2025	12/2026
BILANZ - AKTIVA		
ANLAGEVERMÖGEN		
GRUNDSTÜCKE	285.978,37	285.978,37
GEBÄUDE	2.312.199,05	2.247.054,29
BuG	110.309,57	82.751,05
GEL. ANZ., ANLAGEN IN BAU	-	-
UMLAUFVERMÖGEN		
VORRÄTE	-	-
FORDERUNGEN LL	-	-
KASSENSTAND	-	-
BANKGUTHABEN lfd	96.270,32	107.264,48
ARAP		
SUMME AKTIVA	2.804.757,31	2.723.048,19
BILANZ - PASSIVA		
EIGENKAPITAL		
Komplementärkapital - vereinbarte Einlagen	999.900,00	999.900,00
Komplementärkapital - Verlustanteile Vorjahr	-	-
Kommanditkapital - Bedungene Einlagen	100,00	100,00
Kommanditkapital - Verlustanteil	-	-
KAPITALRÜCKLAGE	996.654,46	959.889,85
Gesellschaftern zuzurechnender Gewinn	56.334,95	77.168,51
RÜCKSTELLUNGEN		
VERBINDLICHKEITEN		
Darl. BAWAG PSK	751.767,90	685.989,83
BANKGUTHABEN lfd negativ	-	-
SONSTIGE VERBINDLICHKEITEN		
PRAP		
SUMME PASSIVA	2.804.757,31	2.723.048,19

	12/2025	12/2026
ERTRÄGE:	-	-
Mieterlöse Volksschule	46.583,76	49.200,81
Miete KLF	5.519,65	5.519,65
Miete TLFA	16.368,38	16.368,38
Miete Nissan	5.670,47	5.670,47
Miete bewegl. WG	12.223,68	12.223,68
Miete Clubhaus Sportanlage	19.312,00	19.312,00
Erlösberichtigung		
Zinsertrag	1.102,63	
Auflösung PRAP		
SUMME ERTRÄGE	106.780,57	108.294,99
AUFWENDUNGEN:		
sonstige Aufwendungen	-	-
Instandhaltung VS	-	-
Instandhaltung sonstige	-	-
Steuerberatung	6.253,38	6.378,45
Wirtschaftsprüfung	3.400,00	3.468,00
Spesen des Geldverkehrs	250,32	255,33
	-	-
Abschreibung Sachanlagen	47.442,50	47.442,50
Abschreibung LFK	5.519,65	5.519,65
Abschreibung BuG	-	-
Abschreibung TLFA	16.368,40	16.368,40
Abschreibung Nissan	5.670,47	5.670,47
Abschreibung Gebäude Sportanlage	18.028,64	17.702,26
ZINSAUFWAND	28.547,66	21.420,99
SONSTIGE AUFWENDUNGEN	275,66	-
SUMME AUFWENDUNGEN	131.756,68	124.226,04
JAHRESERGEBNIS	- 24.976,11	- 15.931,05
Auflösung n. geb. Kapitalrücklage	36.764,61	36.764,61
BILANZGEWINN/ -VERLUST	11.788,50	20.833,56

Stadtmarketing & Tourismus GMBH Hauptplatz 6, 4300 St. Valentin	
Budget Stadtmarketing 2026	für das Budget: STM
	Ausgaben
Personalkosten inkl. aller Abgaben	€ 70 000,00
Steuerberatung	€ 8 000,00
Fortbildung	€ 1 000,00
Weihnachtsbeleuchtung	€ 2 000,00
Einkaufsnacht	€ 12 000,00
Valentinstag	€ 3 000,00
Heimvorteil	€ 5 000,00
Events	€ 12 000,00
Christkindlmarkt	€ 10 000,00
Wirtschaftsprüfung	€ 3 500,00
Stadtmarketing Austria	€ 2 000,00
Marketingprojekte	€ 9 500,00
Sonstiges (Büro,...)	€ 2 000,00

Gesamtbudget € 140.000,00

Nachweis Vermögen mit abgeänderter Nutzungsdauer

Konto	Bezeichnung	Nutzungsdauer lt. VRV	Abweichende Nutzungsdauer	Begründung
4/0150002/00681	Ford Transit 2,0 EcoBlue - AM 638 FZ	10,0	10,0	Erstzulassung 28.07.2017 (= 2. Halbjahr 2017) - bisherige ND 5,5 Jahre, Rest-ND 4,5 Jahre ab 2023
4/0440001/00727	Bebauungs-/Flächenwidmungsplan 2018	0,0	2,0	Lt. Handbuch WEKA - Register 2 Kapitel 2.3 S. 19, ND nach vertragl. Vereinbarung beabsichtigter wirtschaftl. Nutzung
4/0440001/02039	Bebauungs-/Flächenwidmungsplan 2019	0,0	2,0	Lt. Handbuch WEKA - Register 2 Kapitel 2.3 S. 19, ND nach vertragl. Vereinbarung beabsichtigter wirtschaftl. Nutzung
4/0440001/02040	Grafisches Informationssystem 2018	0,0	2,0	Lt. Handbuch WEKA - Register 2 Kapitel 2.3 S. 19, ND nach vertragl. Vereinbarung beabsichtigter wirtschaftl. Nutzung
4/0440001/02041	Grafisches Informationssystem 2019	0,0	2,0	Lt. Handbuch WEKA - Register 2 Kapitel 2.3 S.19, ND nach vertragl. Vereinbarung beabsichtigter wirtschaftl. Nutzung
4/0440001/02043	Bebauungsplan - 17. Änderung	0,0	2,0	Lt. Handbuch WEKA - Register 2 Kapitel 2.3 S. 19, ND nach vertragl. Vereinbarung beabsichtigter wirtschaftl. Nutzung
4/0440001/02044	Flächenwidmungsplan - 14. Änderung	0,0	2,0	Lt. Handbuch WEKA - Register 2 Kapitel 2.3 S. 19, ND nach vertragl. Vereinbarung beabsichtigter wirtschaftl. Nutzung
4/0440001/02049	Stadtentwicklungskonzept	0,0	10,0	ND für Stadtentwicklungskonzept lt. Klose Roman zw. 10-15 Jahren
4/0440001/02054	Bebauungsplan - 18. Änderung	0,0	2,0	Lt. Handbuch WEKA - Register 2 Kapitel 2.3 S. 19, ND nach vertragl. Vereinbarung beabsichtigter wirtschaftl. Nutzung
4/0440001/02055	Flächenwidmungsplan - 15. Änderung	0,0	2,0	Lt. Handbuch WEKA - Register 2 Kapitel 2.3 S. 19, ND nach vertragl. Vereinbarung beabsichtigter wirtschaftl. Nutzung
4/0440001/02056	Virensoftware	0,0	5,0	lt. Rücksprache mit Himsi Ernst am 10.11.2022
4/0440001/02058	Anwendungssoftware	0,0	1,0	Laufzeit 1 Jahr lt. Rechnung
4/0440001/02060	Bebauungsplan - 18. Änderung Schlussrechnung	0,0	2,0	Lt. Handbuch WEKA - Register 2 Kapitel 2.3 S. 19, ND nach vertragl. Vereinbarung beabsichtigter wirtschaftl. Nutzung
4/0440001/02061	Bebauungsplan - 19. Änderung	0,0	2,0	Lt. Handbuch WEKA - Register 2 Kapitel 2.3 S. 19, ND nach vertragl. Vereinbarung beabsichtigter wirtschaftl. Nutzung
4/0440001/02062	Flächenwidmungsplan - 15. Änderung Schlussrechnung	0,0	2,0	Lt. Handbuch WEKA - Register 2 Kapitel 2.3 S. 19, ND nach vertragl. Vereinbarung beabsichtigter wirtschaftl. Nutzung
4/0440001/02063	Netzwerkkomponenten	0,0	1,0	Nutzungsdauer lt. Wurzer Martin
4/0440001/02064	Potentialanalyse zu Freiflächenphotovoltaikanlagen	0,0	2,0	ND für Potentialanalyse lt. Klose Roman ca. 2 Jahre
4/0440001/02068	EDV-Anwendung	0,0	5,0	lt. Martin Wurzer
4/0440001/02072	Zertifikat	0,0	2,0	Lizenz für 2 Jahre lt. Martin Wurzer
4/0440001/02073	Anwendungssoftware	0,0	3,0	lt. Wurzer Martin
4/0440001/02074	Device Management	0,0	1,0	Verlängerung 1 Jahr
4/0440001/02075	Softwarelizenz	0,0	1,0	Verlängerung um 1 Jahr
4/0440001/02083	Lizenzen Dokumentenlesegerät - Fa. Gemdat	0,0	7,0	lt. Wurzer Martin und lt. Angebot Gemdat
4/0440001/02084	Veeam Data Platform Essentials Universal 40 instance Lizenzen	0,0	1,0	lt. Martin Wurzer
4/0440001/02085	Lizenz 1Y - Fa. TeamViewer	0,0	1,0	lt. Martin Wurzer
4/0440001/02086	Lizenz 1Y - Fa. TeamViewer	0,0	1,0	lt. Martin Wurzer
5/0300001/02017	Bernhardt MeiTwin DN50 2022	12,0	5,0	ND 5 Jahre lt. Freudenthaler Christian - Wasserwerk
5/0300001/02018	Bernhardt Messeinsatz Meitwin MID Fa. Haselauer	12,0	5,0	ND 5 Jahre lt. Freudenthaler Christian - Wasserwerk
5/0300001/02019	Messeinsatz Meitwin MID DN50/65/80/100-G.Bernhardt	12,0	5,0	ND 5 Jahre lt. Freudenthaler Christian - Wasserwerk

MFP - Ergebnishaushalt Gesamt 1. Ebene
- interne Vergütungen enthalten

MVAG	Mittelverwendungs- und -aufbringungsgruppen (1. Ebene)	VA 2026	Plan 2027	Plan 2028	Plan 2029	Plan 2030
211	Erträge aus der operativen Verwaltungstätigkeit	26.652.000,00	27.206.200,00	27.907.400,00	28.221.500,00	27.194.700,00
212	Erträge aus Transfers	2.667.100,00	2.371.900,00	2.281.000,00	2.246.000,00	2.208.800,00
213	Finanzerträge	10.000,00	10.000,00	10.000,00	10.000,00	10.000,00
21	Summe Erträge	29.329.100,00	29.588.100,00	30.198.400,00	30.477.500,00	29.413.500,00
221	Personalaufwand	6.836.500,00	6.832.900,00	6.906.200,00	7.073.000,00	7.215.300,00
222	Sachaufwand	11.942.100,00	11.832.200,00	11.949.200,00	11.937.600,00	10.651.200,00
223	Transferaufwand	11.675.500,00	11.697.200,00	12.283.600,00	12.920.100,00	13.596.500,00
224	Finanzaufwand	499.200,00	549.700,00	521.500,00	489.800,00	459.300,00
22	Summe Aufwendungen	30.953.300,00	30.912.000,00	31.660.500,00	32.420.500,00	31.922.300,00
SA0	Saldo (0) Nettoergebnis (21 - 22)	-1.624.200,00	-1.323.900,00	-1.462.100,00	-1.943.000,00	-2.508.800,00
230	Entnahmen von Haushaltsrücklagen	2.023.500,00				
240	Zuweisungen an Haushaltsrücklagen	399.300,00				
SA01	Saldo (01) Haushaltsrücklagen (230 - 240)	1.624.200,00	0,00	0,00	0,00	0,00
SA00	Saldo (00) Nettoergebnis nach Haushaltsrücklagen (Saldo 0 + Saldo 01)	0,00	-1.323.900,00	-1.462.100,00	-1.943.000,00	-2.508.800,00

MFP - Finanzierungshaushalt Gesamt 1. Ebene
- interne Vergütungen enthalten

MVAG	Mittelverwendungs- und -aufbringungsgruppen (1. Ebene)	VA 2026	Plan 2027	Plan 2028	Plan 2029	Plan 2030
OPERATIVE GEBARUNG						
311	Einzahlungen aus operativer Verwaltungstätigkeit	25.691.800,00	25.856.200,00	26.074.800,00	26.290.100,00	26.501.500,00
312	Einzahlungen aus Transfers	2.235.500,00	1.957.000,00	1.866.100,00	1.831.100,00	1.798.400,00
313	Einzahlungen aus Finanzerträgen	10.000,00	10.000,00	10.000,00	10.000,00	10.000,00
31	Summe Einzahlungen operative Gebarung	27.937.300,00	27.823.200,00	27.950.900,00	28.131.200,00	28.309.900,00
321	Auszahlungen aus Personalaufwand	6.836.500,00	6.832.900,00	6.906.200,00	7.073.000,00	7.215.300,00
322	Auszahlungen aus Sachaufwand	6.482.500,00	6.126.500,00	6.224.700,00	6.237.700,00	6.269.300,00
323	Auszahlungen aus Transfers	11.148.700,00	11.652.200,00	12.238.600,00	12.875.100,00	13.551.500,00
324	Auszahlungen aus Finanzaufwand	499.200,00	549.700,00	521.500,00	489.800,00	459.300,00
32	Summe Auszahlungen operative Gebarung	24.966.900,00	25.161.300,00	25.891.000,00	26.675.600,00	27.495.400,00
SA1	Saldo (1) Geldfluss aus der operativen Gebarung (31 – 32)	2.970.400,00	2.661.900,00	2.059.900,00	1.455.600,00	814.500,00
INVESTIVE GEBARUNG						
331	Einzahlungen aus der Investitionstätigkeit	500.300,00	300,00	300,00	300,00	300,00
332	Einzahlungen aus der Rückzahlung von Darlehen sowie gewährten Vorschüssen	20.000,00	20.000,00	20.000,00	20.000,00	20.000,00
333	Einzahlungen aus Kapitaltransfers	1.708.400,00	4.275.600,00	7.529.000,00	8.324.200,00	1.072.400,00
33	Summe Einzahlungen investive Gebarung	2.228.700,00	4.295.900,00	7.549.300,00	8.344.500,00	1.092.700,00
341	Auszahlungen aus der Investitionstätigkeit	5.757.300,00	6.777.300,00	10.203.300,00	11.097.300,00	2.607.300,00
342	Auszahlungen aus der Gewährung von Darlehen sowie gewährten Vorschüssen	20.000,00	20.000,00	20.000,00	20.000,00	20.000,00
343	Auszahlungen aus Kapitaltransfers	526.800,00	45.000,00	45.000,00	45.000,00	45.000,00
34	Summe Auszahlungen investive Gebarung	6.304.100,00	6.842.300,00	10.268.300,00	11.162.300,00	2.672.300,00
SA2	Saldo (2) Geldfluss aus der investiven Gebarung (33 – 34)	-4.075.400,00	-2.546.400,00	-2.719.000,00	-2.817.800,00	-1.579.600,00
SA3	Saldo (3) Nettofinanzierungssaldo (Saldo 1 + Saldo 2)	-1.105.000,00	115.500,00	-659.100,00	-1.362.200,00	-765.100,00

MVAG	Mittelverwendungs- und -aufbringungsgruppen (1. Ebene)	VA 2026	Plan 2027	Plan 2028	Plan 2029	Plan 2030
FINANZIERUNGSTÄTIGKEIT						
351	Einzahlungen aus der Aufnahme von Finanzschulden	3.196.700,00				
353	Einzahlungen infolge eines Kapitaltausches bei derivativen Finanzinstrumenten mit Grundgeschäft					
355	Einzahlungen aus dem Abgang von Finanzinstrumenten					
35	Summe Einzahlungen aus der Finanzierungstätigkeit	3.196.700,00	0,00	0,00	0,00	0,00
361	Auszahlungen aus der Tilgung von Finanzschulden	1.600.300,00	1.488.900,00	1.540.000,00	1.511.400,00	1.548.400,00
363	Auszahlungen infolge eines Kapitaltausches bei derivativen Finanzinstrumenten mit Grundgeschäft					
365	Auszahlungen für den Erwerb von Finanzinstrumenten					
36	Summe Auszahlungen aus der Finanzierungstätigkeit	1.600.300,00	1.488.900,00	1.540.000,00	1.511.400,00	1.548.400,00
SA4	Saldo (4) Geldfluss aus der Finanzierungstätigkeit (35 – 36)	1.596.400,00	-1.488.900,00	-1.540.000,00	-1.511.400,00	-1.548.400,00
SA5	Saldo (5) Geldfluss aus der voranschlagswirksamen Gebarung (Saldo 3 + Saldo 4)	491.400,00	-1.373.400,00	-2.199.100,00	-2.873.600,00	-2.313.500,00

MFP - Ergebnishaushalt Gesamt 1. und 2. Ebene
- interne Vergütungen enthalten

MVAG	Mittelverwendungs- und aufbringungsgruppen (1. und 2. Ebene)	VA 2026	Plan 2027	Plan 2028	Plan 2029	Plan 2030
211	Erträge aus der operativen Verwaltungstätigkeit	26.652.000,00	27.206.200,00	27.907.400,00	28.221.500,00	27.194.700,00
2111	Erträge aus eigenen Abgaben	10.286.600,00	10.275.600,00	10.275.600,00	10.275.600,00	10.275.600,00
2112	Erträge aus Ertragsanteilen	10.321.000,00	10.527.400,00	10.738.000,00	10.952.700,00	11.171.800,00
2113	Erträge aus Gebühren	3.200.400,00	3.200.400,00	3.200.400,00	3.200.400,00	3.200.400,00
2114	Erträge aus Leistungen	933.900,00	919.000,00	927.000,00	927.100,00	919.400,00
2115	Erträge aus Besitz und wirtschaftlicher Tätigkeit	826.000,00	826.500,00	826.500,00	827.000,00	827.000,00
2116	Erträge aus Veräußerung und sonstige Erträge	1.083.100,00	1.456.300,00	1.938.900,00	2.037.700,00	799.500,00
2117	Nicht finanzierungswirksame operative Erträge	1.000,00	1.000,00	1.000,00	1.000,00	1.000,00
212	Erträge aus Transfers	2.667.100,00	2.371.900,00	2.281.000,00	2.246.000,00	2.208.800,00
2121	Transferertrag von Trägern des öffentlichen Rechts	1.968.700,00	1.775.000,00	1.684.100,00	1.649.100,00	1.616.400,00
2122	Transferertrag von Beteiligungen					
2123	Transferertrag von Unternehmen (mit Finanzunternehmen)	97.500,00	71.500,00	71.500,00	71.500,00	71.500,00
2124	Transferertrag von Haushalten und Organisationen ohne Erwerbscharakter	110.500,00	110.500,00	110.500,00	110.500,00	110.500,00
2125	Transferertrag vom Ausland	58.800,00				
2126	Investitions- und Tilgungszuschüsse zwischen Unternehmungen und Betrieben der Gebietskörperschaft und der Gebietskörperschaft					
2127	Nicht finanzierungswirksamer Transferertrag	431.600,00	414.900,00	414.900,00	414.900,00	410.400,00
213	Finanzerträge	10.000,00	10.000,00	10.000,00	10.000,00	10.000,00
2131	Erträge aus Zinsen	10.000,00	10.000,00	10.000,00	10.000,00	10.000,00
2132	Erträge aus Zinsen aus derivativen Finanzinstrumenten mit und ohne Grundgeschäft					
2133	Erträge aus Gewinnentnahmen von marktbestimmten Betrieben					
2134	Sonstige Finanzerträge					
2135	Erträge aus Dividenden/Gewinnausschüttungen					
2136	Sonstige nicht finanzierungswirksame Finanzerträge					
21	Summe Erträge	29.329.100,00	29.588.100,00	30.198.400,00	30.477.500,00	29.413.500,00
221	Personalaufwand	6.836.500,00	6.832.900,00	6.906.200,00	7.073.000,00	7.215.300,00
2211	Personalaufwand (Bezüge, Nebengebühren, Mehrleistungen)	5.579.000,00	5.552.000,00	5.611.600,00	5.747.000,00	5.862.700,00
2212	Gesetzlicher und freiwilliger Sozialaufwand	1.257.500,00	1.280.900,00	1.294.600,00	1.326.000,00	1.352.600,00
2213	Sonstiger Personalaufwand					
2214	Nicht finanzierungswirksamer Personalaufwand					
222	Sachaufwand	11.942.100,00	11.832.200,00	11.949.200,00	11.937.600,00	10.651.200,00
2221	Gebrauchs- und Verbrauchsgüter, Handelswaren	816.100,00	762.900,00	764.200,00	765.300,00	766.600,00
2222	Verwaltungs- und Betriebsaufwand	1.027.900,00	1.034.800,00	1.058.400,00	1.083.600,00	1.107.800,00

Voranschlag 2026 (Plan 2027 - 2030)

Stadtgemeinde St. Valentin

MFP - Ergebnishaushalt Gesamt 1. und 2. Ebene - interne Vergütungen enthalten

MVAG	Mittelverwendungs- und aufbringungsgruppen (1. und 2. Ebene)	VA 2026	Plan 2027	Plan 2028	Plan 2029	Plan 2030
2223	Leasing- und Mietaufwand	336.400,00	342.400,00	345.300,00	345.300,00	348.400,00
2224	Instandhaltung	1.828.100,00	1.535.000,00	1.535.000,00	1.535.000,00	1.535.000,00
2225	Sonstiger Sachaufwand	3.432.900,00	3.800.100,00	4.353.100,00	4.438.600,00	3.203.400,00
2226	Nicht finanzierungswirksamer Sachaufwand	4.500.700,00	4.357.000,00	3.893.200,00	3.769.800,00	3.690.000,00
223	Transferaufwand	11.675.500,00	11.697.200,00	12.283.600,00	12.920.100,00	13.596.500,00
2231	Transferaufwand an Träger des öffentlichen Rechts	9.652.800,00	9.862.300,00	10.442.100,00	11.062.000,00	11.724.700,00
2232	Transferaufwand an Beteiligungen					
2233	Transferaufwand an Unternehmen (mit Finanzunternehmen)	1.026.200,00	848.200,00	848.200,00	848.200,00	848.200,00
2234	Transferaufwand an Haushalte und Organisationen ohne Erwerbscharakter	996.500,00	986.700,00	993.300,00	1.009.900,00	1.023.600,00
2235	Transferaufwand an das Ausland					
2236	Investitions- und Tilgungszuschüsse zwischen Unternehmungen und Betrieben der Gebietskörperschaft und der Gebietskörperschaft					
2237	Nicht finanzierungswirksamer Transferaufwand					
224	Finanzaufwand	499.200,00	549.700,00	521.500,00	489.800,00	459.300,00
2241	Aufwendungen für Zinsen	492.200,00	542.700,00	514.500,00	482.800,00	452.300,00
2242	Zinsen und sonstige Aufwendungen aus derivativen Finanzinstrumenten mit und ohne Grundgeschäft					
2243	Gewinnentnahmen von Unternehmungen und marktbestimmten Betrieben der Gebietskörperschaft (innerhalb der Gebietskörperschaft)					
2244	Sonstiger Finanzaufwand	7.000,00	7.000,00	7.000,00	7.000,00	7.000,00
2245	Nicht finanzierungswirksamer Finanzaufwand					
22	Summe Aufwendungen	30.953.300,00	30.912.000,00	31.660.500,00	32.420.500,00	31.922.300,00
SA0	Saldo (0) Nettoergebnis (21 - 22)	-1.624.200,00	-1.323.900,00	-1.462.100,00	-1.943.000,00	-2.508.800,00
230	Entnahmen von Haushaltsrücklagen	2.023.500,00	0,00	0,00	0,00	0,00
2301	Entnahmen von Haushaltsrücklagen	2.023.500,00				
240	Zuweisungen an Haushaltsrücklagen	399.300,00	0,00	0,00	0,00	0,00
2401	Zuweisungen an Haushaltsrücklagen	399.300,00				
SA01	Saldo (01) Haushaltsrücklagen (230 - 240)	1.624.200,00	0,00	0,00	0,00	0,00
SA00	Saldo (00) Nettoergebnis nach Haushaltsrücklagen (Saldo 0 + Saldo 01)	0,00	-1.323.900,00	-1.462.100,00	-1.943.000,00	-2.508.800,00

MFP - Finanzierungshaushalt Gesamt 1. und 2. Ebene
- interne Vergütungen enthalten

MVAG	Mittelverwendungs- und aufbringungsgruppen (1. und 2. Ebene)	VA 2026	Plan 2027	Plan 2028	Plan 2029	Plan 2030
311	Einzahlungen aus operativer Verwaltungstätigkeit	25.691.800,00	25.856.200,00	26.074.800,00	26.290.100,00	26.501.500,00
3111	Einzahlungen aus eigenen Abgaben	10.286.600,00	10.275.600,00	10.275.600,00	10.275.600,00	10.275.600,00
3112	Einzahlungen aus Ertragsanteilen	10.321.000,00	10.527.400,00	10.738.000,00	10.952.700,00	11.171.800,00
3113	Einzahlungen aus Gebühren	3.200.400,00	3.200.400,00	3.200.400,00	3.200.400,00	3.200.400,00
3114	Einzahlungen aus Leistungen	933.900,00	919.000,00	927.000,00	927.100,00	919.400,00
3115	Einzahlungen aus Besitz und wirtschaftlicher Tätigkeit	826.000,00	826.500,00	826.500,00	827.000,00	827.000,00
3116	Einzahlungen aus Veräußerung von geringwertigen Wirtschaftsgütern (GWG) und sonstige Einzahlungen	123.900,00	107.300,00	107.300,00	107.300,00	107.300,00
312	Einzahlungen aus Transfers	2.235.500,00	1.957.000,00	1.866.100,00	1.831.100,00	1.798.400,00
3121	Transferzahlungen von Trägern des öffentlichen Rechts	1.968.700,00	1.775.000,00	1.684.100,00	1.649.100,00	1.616.400,00
3122	Transferzahlungen von Beteiligungen					
3123	Transferzahlungen von Unternehmen (inkl. Finanzunternehmen)	97.500,00	71.500,00	71.500,00	71.500,00	71.500,00
3124	Transferzahlungen von Haushalten und Organisationen ohne Erwerbscharakter	110.500,00	110.500,00	110.500,00	110.500,00	110.500,00
3125	Transferzahlungen vom Ausland	58.800,00				
3126	Investitions- und Tilgungszuschüsse zwischen Unternehmungen und Betrieben der Gebietskörperschaft und der Gebietskörperschaft					
313	Einzahlungen aus Finanzerträgen	10.000,00	10.000,00	10.000,00	10.000,00	10.000,00
3131	Einzahlungen aus Zinserträgen	10.000,00	10.000,00	10.000,00	10.000,00	10.000,00
3132	Einzahlungen aus Zinsen aus derivativen Finanzinstrumenten mit und ohne Grundgeschäft					
3133	Einzahlungen aus Gewinnentnahmen von marktbestimmten Betrieben					
3134	Sonstige Einzahlungen aus Finanzerträgen					
3135	Einzahlungen aus Dividenden/Gewinnausschüttungen					
31	Summe Einzahlungen operative Gebarung	27.937.300,00	27.823.200,00	27.950.900,00	28.131.200,00	28.309.900,00
321	Auszahlungen aus Personalaufwand	6.836.500,00	6.832.900,00	6.906.200,00	7.073.000,00	7.215.300,00
3211	Auszahlungen für Personalaufwand (Bezüge, Nebengebühren, und Mehrleistungsvergütungen)	5.579.000,00	5.552.000,00	5.611.600,00	5.747.000,00	5.862.700,00
3212	Auszahlungen für gesetzliche und freiwillige Sozialaufwendungen	1.257.500,00	1.280.900,00	1.294.600,00	1.326.000,00	1.352.600,00
3213	Auszahlungen aus sonstigem Personalaufwand					
322	Auszahlungen aus Sachaufwand	6.482.500,00	6.126.500,00	6.224.700,00	6.237.700,00	6.269.300,00
3221	Auszahlungen für Gebrauchs- und Verbrauchsgüter, Handelswaren	816.100,00	762.900,00	764.200,00	765.300,00	766.600,00
3222	Auszahlungen für Verwaltungs- und Betriebsaufwand	1.027.900,00	1.034.800,00	1.058.400,00	1.083.600,00	1.107.800,00
3223	Auszahlungen für Leasing- und Mietaufwand	336.400,00	342.400,00	345.300,00	345.300,00	348.400,00
3224	Auszahlungen für Instandhaltung	1.828.100,00	1.535.000,00	1.535.000,00	1.535.000,00	1.535.000,00
3225	Sonstige Auszahlungen aus Sachaufwand	2.474.000,00	2.451.400,00	2.521.800,00	2.508.500,00	2.511.500,00
3226	Auszahlungen aus der Inanspruchnahme von Haftungen					

MVAG	Mittelverwendungs- und aufbringungsgruppen (1. und 2. Ebene)	VA 2026	Plan 2027	Plan 2028	Plan 2029	Plan 2030
323	Auszahlungen aus Transfers	11.148.700,00	11.652.200,00	12.238.600,00	12.875.100,00	13.551.500,00
3231	Transferzahlungen an Träger des öffentlichen Rechts	9.320.000,00	9.862.300,00	10.442.100,00	11.062.000,00	11.724.700,00
3232	Transferzahlungen an Beteiligungen					
3233	Transferzahlungen an Unternehmen (inkl. Finanzunternehmen)	901.200,00	848.200,00	848.200,00	848.200,00	848.200,00
3234	Transferzahlungen an Haushalte und Organisationen ohne Erwerbscharakter	927.500,00	941.700,00	948.300,00	964.900,00	978.600,00
3235	Transferzahlungen an das Ausland					
3236	Investitions- und Tilgungszuschüsse zwischen Unternehmungen und Betrieben der Gebietskörperschaft und der Gebietskörperschaft					
324	Auszahlungen aus Finanzaufwand	499.200,00	549.700,00	521.500,00	489.800,00	459.300,00
3241	Auszahlungen für Zinsen	492.200,00	542.700,00	514.500,00	482.800,00	452.300,00
3242	Auszahlungen für Zinsen aus derivativen Finanzinstrumenten mit und ohne Grundgeschäft					
3243	Auszahlungen aus Gewinnentnahmen von marktbestimmten Betrieben					
3244	Sonstige Auszahlungen aus Finanzaufwendungen	7.000,00	7.000,00	7.000,00	7.000,00	7.000,00
32	Summe Auszahlungen operative Gebarung	24.966.900,00	25.161.300,00	25.891.000,00	26.675.600,00	27.495.400,00
SA1	Saldo (1) Geldfluss aus der operativen Gebarung (31 – 32)	2.970.400,00	2.661.900,00	2.059.900,00	1.455.600,00	814.500,00
331	Einzahlungen aus der Investitionstätigkeit	500.300,00	300,00	300,00	300,00	300,00
3311	Einzahlungen aus der Veräußerung von immateriellem Vermögen					
3312	Einzahlungen aus der Veräußerung von Grundstücken und Grundstückeinrichtungen	500.000,00				
3313	Einzahlungen aus der Veräußerung von Gebäuden und Bauten					
3314	Einzahlungen aus der Veräußerung von technischen Anlagen, Fahrzeugen und Maschinen					
3315	Einzahlungen aus der Veräußerung von Amts-, Betriebs- und Geschäftsausstattung	300,00	300,00	300,00	300,00	300,00
3316	Einzahlungen aus der Veräußerung von Kulturgütern					
3317	Einzahlungen aus der Veräußerung von Beteiligungen					
3318	Einzahlungen aus der Veräußerung von kofinanzierten Schutzbauten					
332	Einzahlungen aus der Rückzahlung von Darlehen sowie gewährten Vorschüssen	20.000,00	20.000,00	20.000,00	20.000,00	20.000,00
3321	Einzahlungen aus Darlehen an Träger des öffentlichen Rechts					
3322	Einzahlungen aus Darlehen an Beteiligungen					
3323	Einzahlungen aus Darlehen an Unternehmen und Haushalte					
3325	Einzahlungen aus Vorschüssen und Anzahlungen	20.000,00	20.000,00	20.000,00	20.000,00	20.000,00
333	Einzahlungen aus Kapitaltransfers	1.708.400,00	4.275.600,00	7.529.000,00	8.324.200,00	1.072.400,00
3331	Kapitaltransferzahlungen von Trägern des öffentlichen Rechts	1.503.600,00	4.100.800,00	7.354.200,00	8.149.400,00	897.600,00
3332	Kapitaltransferzahlungen von Beteiligungen					
3333	Kapitaltransferzahlungen von Unternehmen					
3334	Kapitaltransferzahlungen von Haushalten und Organisationen ohne Erwerbscharakter	204.800,00	174.800,00	174.800,00	174.800,00	174.800,00

MVAG	Mittelverwendungs- und aufbringungsgruppen (1. und 2. Ebene)	VA 2026	Plan 2027	Plan 2028	Plan 2029	Plan 2030
3335	Kapitaltransferzahlungen vom Ausland					
33	Summe Einzahlungen investive Gebarung	2.228.700,00	4.295.900,00	7.549.300,00	8.344.500,00	1.092.700,00
341	Auszahlungen aus der Investitionstätigkeit	5.757.300,00	6.777.300,00	10.203.300,00	11.097.300,00	2.607.300,00
3411	Auszahlungen für den Erwerb von immateriellem Vermögen	159.600,00	108.300,00	108.300,00	108.300,00	108.300,00
3412	Auszahlungen für den Erwerb von Grundstücken und Grundstückseinrichtungen	2.243.600,00	1.422.000,00	1.422.000,00	1.422.000,00	1.422.000,00
3413	Auszahlungen für den Erwerb von Gebäuden und Bauten	2.409.400,00	830.000,00	25.000,00	25.000,00	25.000,00
3414	Auszahlungen für den Erwerb von technischen Anlagen, Fahrzeugen und Maschinen	511.100,00	11.500,00	11.500,00	11.500,00	11.500,00
3415	Auszahlungen für den Erwerb von Amts-, Betriebs- und Geschäftsausstattung	239.600,00	104.500,00	104.500,00	104.500,00	104.500,00
3416	Auszahlungen für den Erwerb von Kulturgütern					
3417	Auszahlungen für den Erwerb von Beteiligungen					
3418	Auszahlungen für den Erwerb von kofinanzierten Schutzbauten	194.000,00	4.301.000,00	8.532.000,00	9.426.000,00	936.000,00
342	Auszahlungen aus der Gewährung von Darlehen sowie gewährten Vorschüssen	20.000,00	20.000,00	20.000,00	20.000,00	20.000,00
3421	Auszahlungen von Darlehen an Träger des öffentlichen Rechts					
3422	Auszahlungen von Darlehen an Beteiligungen					
3423	Auszahlungen von Darlehen an Unternehmen und Haushalte					
3425	Auszahlungen von Vorschüssen und Anzahlungen	20.000,00	20.000,00	20.000,00	20.000,00	20.000,00
343	Auszahlungen aus Kapitaltransfers	526.800,00	45.000,00	45.000,00	45.000,00	45.000,00
3431	Kapitaltransferzahlungen an Träger des öffentlichen Rechts	332.800,00				
3432	Kapitaltransferzahlungen an Beteiligungen					
3433	Kapitaltransferzahlungen an Unternehmen (Finanzunternehmen)	125.000,00				
3434	Kapitaltransferzahlungen an Haushalte und Organisationen ohne Erwerbscharakter	69.000,00	45.000,00	45.000,00	45.000,00	45.000,00
3435	Kapitaltransferzahlungen an das Ausland					
34	Summe Auszahlungen investive Gebarung	6.304.100,00	6.842.300,00	10.268.300,00	11.162.300,00	2.672.300,00
SA2	Saldo (2) Geldfluss aus der investiven Gebarung (33 – 34)	-4.075.400,00	-2.546.400,00	-2.719.000,00	-2.817.800,00	-1.579.600,00
SA3	Saldo (3) Nettofinanzierungssaldo (Saldo 1 + Saldo 2)	-1.105.000,00	115.500,00	-659.100,00	-1.362.200,00	-765.100,00
351	Einzahlungen aus der Aufnahme von Finanzschulden	3.196.700,00	0,00	0,00	0,00	0,00
3511	Einzahlungen aus empfangenen Darlehen von öffentlichen Körperschaften und Rechtsträgern					
3512	Einzahlungen aus empfangenen Darlehen von Beteiligungen					
3513	Einzahlungen aus empfangenen Darlehen von Unternehmen und privaten Haushalten					
3514	Einzahlungen aus Finanzschulden (Finanzunternehmen)	3.196.700,00				
3515	Einzahlungen aus Aufnahmen von Leasingverbindlichkeiten					
353	Einzahlungen infolge eines Kapitaltausches bei derivativen Finanzinstrumenten mit Grundgeschäft	0,00	0,00	0,00	0,00	0,00

MVAG	Mittelverwendungs- und aufbringungsgruppen (1. und 2. Ebene)	VA 2026	Plan 2027	Plan 2028	Plan 2029	Plan 2030
3530	Einzahlungen infolge eines Kapitaltausches bei derivativen Finanzinstrumenten mit Grundgeschäft					
355	Einzahlungen aus dem Abgang von Finanzinstrumenten	0,00	0,00	0,00	0,00	0,00
3550	Einzahlungen aus dem Abgang von Finanzinstrumenten					
35	Summe Einzahlungen aus der Finanzierungstätigkeit	3.196.700,00	0,00	0,00	0,00	0,00
361	Auszahlungen aus der Tilgung von Finanzschulden	1.600.300,00	1.488.900,00	1.540.000,00	1.511.400,00	1.548.400,00
3611	Auszahlungen aus empfangenen Darlehen von öffentlichen Körperschaften und Rechtsträgern	559.400,00	586.500,00	621.900,00	576.500,00	590.000,00
3612	Auszahlungen aus empfangenen Darlehen von Beteiligungen					
3613	Auszahlungen aus empfangenen Darlehen von Unternehmen und privaten Haushalten					
3614	Auszahlungen aus Finanzschulden	951.100,00	815.700,00	831.400,00	848.200,00	864.700,00
3615	Auszahlungen aus Rückzahlungen von Leasingverbindlichkeiten	89.800,00	86.700,00	86.700,00	86.700,00	93.700,00
363	Auszahlungen infolge eines Kapitaltausches bei derivativen Finanzinstrumenten mit Grundgeschäft	0,00	0,00	0,00	0,00	0,00
3630	Auszahlungen infolge eines Kapitaltausches bei derivativen Finanzinstrumenten mit Grundgeschäft					
365	Auszahlungen für den Erwerb von Finanzinstrumenten	0,00	0,00	0,00	0,00	0,00
3650	Auszahlungen für den Erwerb von Finanzinstrumenten					
36	Summe Auszahlungen aus der Finanzierungstätigkeit	1.600.300,00	1.488.900,00	1.540.000,00	1.511.400,00	1.548.400,00
SA4	Saldo (4) Geldfluss aus der Finanzierungstätigkeit (35 – 36)	1.596.400,00	-1.488.900,00	-1.540.000,00	-1.511.400,00	-1.548.400,00
SA5	Saldo (5) Geldfluss aus der voranschlagswirksamen Gebarung (Saldo 3 + Saldo 4)	491.400,00	-1.373.400,00	-2.199.100,00	-2.873.600,00	-2.313.500,00

MFP - Haushaltspotential (aufbauend auf der Ergebnisrechnung)

MVAG	Mittelverwendungs- und -aufbringungsgruppen	Mittelaufbringung	Mittelverwendung	Saldo
211	Erträge aus der operativen Verwaltungstätigkeit	26.652.000,00		
212	Erträge aus Transfers	2.667.100,00		
213	Finanzerträge	10.000,00		
Summe Erträge (SU 21)		29.329.100,00		
2117	Nicht finanzierungswirksame operative Erträge (Auflösung von Rückstellungen und Aktivierte Eigenleistungen)	-1.000,00		
2127	Nicht finanzierungswirksamer Transferertrag (Auflösung von Investitionszuschüssen)	-431.600,00		
2136	Sonstige nicht finanzierungswirksame Finanzerträge (Auflösung von RS Bewertung von Beteiligungen und aktiven Finanzinstrumenten)			
Nicht finanzwirksame Erträge		-432.600,00		
Finanzwirksame Erträge		28.896.500,00		
221	Personalaufwand		6.836.500,00	
222	Sachaufwand		11.942.100,00	
223	Transferaufwand		11.675.500,00	
224	Finanzaufwand		499.200,00	
Summe Aufwendungen (SU 22)			30.953.300,00	
2214	Nicht finanzierungswirksamer Personalaufwand (Dotierung RS für Abfertigungen, Jubiläum u. nicht konsumierte Urlaube)			
2226	Nicht finanzierungswirksamer Sachaufwand (inkl. Abschreibungen, Dotierung von RS Prozess, ausstehende Rechnungen)		-4.500.700,00	
2237	Nicht finanzierungswirksamer Transferaufwand (Dotierungen von RS f. Pensionen)			
2245	Nicht finanzierungswirksamer Finanzaufwand (Wertberichtigungen zu Finanzinstrumenten, Aufwendungen aus der Bewertung von Beteiligungen)			
Nicht finanzwirksame Aufwendungen			-4.500.700,00	
Finanzwirksame Aufwendungen			26.452.600,00	
Finanzwirksames Ergebnis		28.896.500,00	26.452.600,00	2.443.900,00

MVAG	Mittelverwendungs- und -aufbringungsgruppen	Mittelaufbringung	Mittelverwendung	Saldo
332	Einzahlungen aus der Rückzahlung von Darlehen sowie gewährten Vorschüssen (ohne 332x mit Projektcode - Anzahlungen)	20.000,00		
1141	Vorräte (- Veränderung)			
1142	Gegebene Anzahlungen auf Vorräte (- Veränderung)			
1540	Passive Rechnungsabgrenzung			
	Einzahlungen der Kontengruppe 000-089, die keinem Projekt mit Projektcode 1 zugeordnet sind	500.000,00		
	Einzahlungen der Kontengruppe 30, die keinem Projekt mit Projektcode 1 zugeordnet sind	311.800,00		
	- Erträge der Kontogruppe 80 mit Projektcode 1			
2301	Entnahmen von Rücklagen endfälliger Darlehen (Kontengruppe 893)			
Jährliche wiederkehrende Einzahlungen		831.800,00		
36	Auszahlungen aus der Finanzierungstätigkeit (ohne Projektcode 1)		1.600.300,00	
2401	Zuweisung an Rücklagen endfälliger Darlehen (Kontengruppe 793)			
342	Auszahlungen aus der Gewährung von Darlehen sowie gewährten Vorschüssen (ohne 342x mit Projektcode - Anzahlungen)		20.000,00	
1141	Vorräte (+ Veränderung)			
1142	Gegebene Anzahlungen auf Vorräte (+ Veränderung)			
1170	Aktive Rechnungsabgrenzung			
	Auszahlungen (Investitionen) der Kontengruppe 000-083, die keinem Projekt mit Projektcode 1 zugeordnet sind		1.080.100,00	
Jährliche wiederkehrende Auszahlungen			2.700.400,00	
	Kontengruppe 871, KT der Ergebnisrechnung, mit Projektcode (BZ)	-526.000,00		
Summe Kapitaltransfers der Ergebnisrechnung		-526.000,00		
H1 Jährliches Haushaltspotential (Eigenmittel)		29.202.300,00	29.153.000,00	49.300,00
H4VJ Haushaltspotential Vorjahr (Endbestand HP-RL Vorjahr, Konto 935077 = AB)				1.350.000,00
H2 verfügbares Haushaltspotential (Eigenmittel)				1.399.300,00

MVAG	Mittelverwendungs- und -aufbringungsgruppen	Mittelaufbringung	Mittelverwendung	Saldo
Information 1 - Berechnung der tatsächlichen Liquidität				
im verfügbaren Haushaltspotential enthaltene Bedarfszuweisungen zur Liquiditätssteigerung aus Kontogruppe 871, KT der Ergebnisrechnung ohne Projektcode				
tatsächlicher Liquiditätsbedarf ohne Rücklagenauflösung (Abgang)		1.399.300,00		
2401	Zuweisungen an Haushaltsrücklagen (Kontengruppe 794)			
2401	Zuweisungen an Haushaltsrücklagen (Kontengruppe 795)			
Jährliche Aufwände für Rücklagen			0,00	
2301	Entnahmen von Haushaltsrücklagen (Kontengruppe 894)			
2301	Entnahmen von Haushaltsrücklagen (Kontengruppe 895)			
Jährliche RL-Erträge f. Investitionen (finanzw.)		0,00		
H3 verfügbares Haushaltspotential (Eigenmittel) nach finanzwirksamen Rücklagen		1.399.300,00	0,00	1.399.300,00
- Zuweisungen und Umbuchungen an investive Vorhaben			958.900,00	-958.900,00
+ Rückführungen und Umbuchungen von investiven Vorhaben		350.000,00		350.000,00
H4 kumuliertes Haushaltspotential (Eigenmittel) Endbestand		1.749.300,00	958.900,00	790.400,00

MVAG	Mittelverwendungs- und -aufbringungsgruppen	Mittelaufbringung	Mittelverwendung	Saldo
211	Erträge aus der operativen Verwaltungstätigkeit	27.206.200,00		
212	Erträge aus Transfers	2.371.900,00		
213	Finanzerträge	10.000,00		
Summe Erträge (SU 21)		29.588.100,00		
2117	Nicht finanzierungswirksame operative Erträge (Auflösung von Rückstellungen und Aktivierte Eigenleistungen)	-1.000,00		
2127	Nicht finanzierungswirksamer Transferertrag (Auflösung von Investitionszuschüssen)	-414.900,00		
2136	Sonstige nicht finanzierungswirksame Finanzerträge (Auflösung von RS Bewertung von Beteiligungen und aktiven Finanzinstrumenten)			
Nicht finanzwirksame Erträge		-415.900,00		
Finanzwirksame Erträge		29.172.200,00		
221	Personalaufwand		6.832.900,00	
222	Sachaufwand		11.832.200,00	
223	Transferaufwand		11.697.200,00	
224	Finanzaufwand		549.700,00	
Summe Aufwendungen (SU 22)			30.912.000,00	
2214	Nicht finanzierungswirksamer Personalaufwand (Dotierung RS für Abfertigungen, Jubiläum u. nicht konsumierte Urlaube)			
2226	Nicht finanzierungswirksamer Sachaufwand (inkl. Abschreibungen, Dotierung von RS Prozess, ausstehende Rechnungen)		-4.357.000,00	
2237	Nicht finanzierungswirksamer Transferaufwand (Dotierungen von RS f. Pensionen)			
2245	Nicht finanzierungswirksamer Finanzaufwand (Wertberichtigungen zu Finanzinstrumenten, Aufwendungen aus der Bewertung von Beteiligungen)			
Nicht finanzwirksame Aufwendungen			-4.357.000,00	
Finanzwirksame Aufwendungen			26.555.000,00	
Finanzwirksames Ergebnis		29.172.200,00	26.555.000,00	2.617.200,00

MVAG	Mittelverwendungs- und -aufbringungsgruppen	Mittelaufbringung	Mittelverwendung	Saldo
332	Einzahlungen aus der Rückzahlung von Darlehen sowie gewährten Vorschüssen (ohne 332x mit Projektcode - Anzahlungen)	20.000,00		
1141	Vorräte (- Veränderung)			
1142	Gegebene Anzahlungen auf Vorräte (- Veränderung)			
1540	Passive Rechnungsabgrenzung			
	Einzahlungen der Kontengruppe 000-089, die keinem Projekt mit Projektcode 1 zugeordnet sind			
	Einzahlungen der Kontengruppe 30, die keinem Projekt mit Projektcode 1 zugeordnet sind	274.300,00		
	- Erträge der Kontogruppe 80 mit Projektcode 1			
2301	Entnahmen von Rücklagen endfälliger Darlehen (Kontengruppe 893)			
Jährliche wiederkehrende Einzahlungen		294.300,00		
36	Auszahlungen aus der Finanzierungstätigkeit (ohne Projektcode 1)		1.488.900,00	
2401	Zuweisung an Rücklagen endfälliger Darlehen (Kontengruppe 793)			
342	Auszahlungen aus der Gewährung von Darlehen sowie gewährten Vorschüssen (ohne 342x mit Projektcode - Anzahlungen)		20.000,00	
1141	Vorräte (+ Veränderung)			
1142	Gegebene Anzahlungen auf Vorräte (+ Veränderung)			
1170	Aktive Rechnungsabgrenzung			
	Auszahlungen (Investitionen) der Kontengruppe 000-083, die keinem Projekt mit Projektcode 1 zugeordnet sind		591.300,00	
Jährliche wiederkehrende Auszahlungen			2.100.200,00	
	Kontengruppe 871, KT der Ergebnisrechnung, mit Projektcode (BZ)	-526.000,00		
Summe Kapitaltransfers der Ergebnisrechnung		-526.000,00		
H1 Jährliches Haushaltspotential (Eigenmittel)		28.940.500,00	28.655.200,00	285.300,00
H4VJ Haushaltspotential Vorjahr (Endbestand HP-RL Vorjahr, Konto 935077 = AB)				790.400,00
H2 verfügbares Haushaltspotential (Eigenmittel)				1.075.700,00

MVAG	Mittelverwendungs- und -aufbringungsgruppen	Mittelaufbringung	Mittelverwendung	Saldo
Information 1 - Berechnung der tatsächlichen Liquidität				
im verfügbaren Haushaltspotential enthaltene Bedarfszuweisungen zur Liquiditätssteigerung aus Kontogruppe 871, KT der Ergebnisrechnung ohne Projektcode				
tatsächlicher Liquiditätsbedarf ohne Rücklagenauflösung (Abgang)		1.075.700,00		
2401	Zuweisungen an Haushaltsrücklagen (Kontengruppe 794)			
2401	Zuweisungen an Haushaltsrücklagen (Kontengruppe 795)			
Jährliche Aufwände für Rücklagen			0,00	
2301	Entnahmen von Haushaltsrücklagen (Kontengruppe 894)			
2301	Entnahmen von Haushaltsrücklagen (Kontengruppe 895)			
Jährliche RL-Erträge f. Investitionen (finanzw.)		0,00		
H3 verfügbares Haushaltspotential (Eigenmittel) nach finanzwirksamen Rücklagen		1.075.700,00	0,00	1.075.700,00
- Zuweisungen und Umbuchungen an investive Vorhaben			1.348.700,00	-1.348.700,00
+ Rückführungen und Umbuchungen von investiven Vorhaben				0,00
H4 kumuliertes Haushaltspotential (Eigenmittel) Endbestand		1.075.700,00	1.348.700,00	-273.000,00

MVAG	Mittelverwendungs- und -aufbringungsgruppen	Mittelaufbringung	Mittelverwendung	Saldo
211	Erträge aus der operativen Verwaltungstätigkeit	27.907.400,00		
212	Erträge aus Transfers	2.281.000,00		
213	Finanzerträge	10.000,00		
Summe Erträge (SU 21)		30.198.400,00		
2117	Nicht finanzierungswirksame operative Erträge (Auflösung von Rückstellungen und Aktivierte Eigenleistungen)	-1.000,00		
2127	Nicht finanzierungswirksamer Transferertrag (Auflösung von Investitionszuschüssen)	-414.900,00		
2136	Sonstige nicht finanzierungswirksame Finanzerträge (Auflösung von RS Bewertung von Beteiligungen und aktiven Finanzinstrumenten)			
Nicht finanzwirksame Erträge		-415.900,00		
Finanzwirksame Erträge		29.782.500,00		
221	Personalaufwand		6.906.200,00	
222	Sachaufwand		11.949.200,00	
223	Transferaufwand		12.283.600,00	
224	Finanzaufwand		521.500,00	
Summe Aufwendungen (SU 22)			31.660.500,00	
2214	Nicht finanzierungswirksamer Personalaufwand (Dotierung RS für Abfertigungen, Jubiläum u. nicht konsumierte Urlaube)			
2226	Nicht finanzierungswirksamer Sachaufwand (inkl. Abschreibungen, Dotierung von RS Prozess, ausstehende Rechnungen)		-3.893.200,00	
2237	Nicht finanzierungswirksamer Transferaufwand (Dotierungen von RS f. Pensionen)			
2245	Nicht finanzierungswirksamer Finanzaufwand (Wertberichtigungen zu Finanzinstrumenten, Aufwendungen aus der Bewertung von Beteiligungen)			
Nicht finanzwirksame Aufwendungen			-3.893.200,00	
Finanzwirksame Aufwendungen			27.767.300,00	
Finanzwirksames Ergebnis		29.782.500,00	27.767.300,00	2.015.200,00

MVAG	Mittelverwendungs- und -aufbringungsgruppen	Mittelaufbringung	Mittelverwendung	Saldo
332	Einzahlungen aus der Rückzahlung von Darlehen sowie gewährten Vorschüssen (ohne 332x mit Projektcode - Anzahlungen)	20.000,00		
1141	Vorräte (- Veränderung)			
1142	Gegebene Anzahlungen auf Vorräte (- Veränderung)			
1540	Passive Rechnungsabgrenzung			
	Einzahlungen der Kontengruppe 000-089, die keinem Projekt mit Projektcode 1 zugeordnet sind			
	Einzahlungen der Kontengruppe 30, die keinem Projekt mit Projektcode 1 zugeordnet sind	274.300,00		
	- Erträge der Kontogruppe 80 mit Projektcode 1			
2301	Entnahmen von Rücklagen endfälliger Darlehen (Kontengruppe 893)			
Jährliche wiederkehrende Einzahlungen		294.300,00		
36	Auszahlungen aus der Finanzierungstätigkeit (ohne Projektcode 1)		1.540.000,00	
2401	Zuweisung an Rücklagen endfälliger Darlehen (Kontengruppe 793)			
342	Auszahlungen aus der Gewährung von Darlehen sowie gewährten Vorschüssen (ohne 342x mit Projektcode - Anzahlungen)		20.000,00	
1141	Vorräte (+ Veränderung)			
1142	Gegebene Anzahlungen auf Vorräte (+ Veränderung)			
1170	Aktive Rechnungsabgrenzung			
	Auszahlungen (Investitionen) der Kontengruppe 000-083, die keinem Projekt mit Projektcode 1 zugeordnet sind		591.300,00	
Jährliche wiederkehrende Auszahlungen			2.151.300,00	
	Kontengruppe 871, KT der Ergebnisrechnung, mit Projektcode (BZ)	-526.000,00		
Summe Kapitaltransfers der Ergebnisrechnung		-526.000,00		
H1 Jährliches Haushaltspotential (Eigenmittel)		29.550.800,00	29.918.600,00	-367.800,00
H4VJ Haushaltspotential Vorjahr (Endbestand HP-RL Vorjahr, Konto 935077 = AB)				-273.000,00
H2 verfügbares Haushaltspotential (Eigenmittel)				-640.800,00

MVAG	Mittelverwendungs- und -aufbringungsgruppen	Mittelaufbringung	Mittelverwendung	Saldo
Information 1 - Berechnung der tatsächlichen Liquidität				
im verfügbaren Haushaltspotential enthaltene Bedarfszuweisungen zur Liquiditätssteigerung aus Kontogruppe 871, KT der Ergebnisrechnung ohne Projektcode				
tatsächlicher Liquiditätsbedarf ohne Rücklagenauflösung (Abgang)		-640.800,00		
2401	Zuweisungen an Haushaltsrücklagen (Kontengruppe 794)			
2401	Zuweisungen an Haushaltsrücklagen (Kontengruppe 795)			
Jährliche Aufwände für Rücklagen			0,00	
2301	Entnahmen von Haushaltsrücklagen (Kontengruppe 894)			
2301	Entnahmen von Haushaltsrücklagen (Kontengruppe 895)			
Jährliche RL-Erträge f. Investitionen (finanzw.)		0,00		
H3 verfügbares Haushaltspotential (Eigenmittel) nach finanzwirksamen Rücklagen		-640.800,00	0,00	-640.800,00
- Zuweisungen und Umbuchungen an investive Vorhaben			1.831.300,00	-1.831.300,00
+ Rückführungen und Umbuchungen von investiven Vorhaben				0,00
H4 kumuliertes Haushaltspotential (Eigenmittel) Endbestand		-640.800,00	1.831.300,00	-2.472.100,00

MVAG	Mittelverwendungs- und -aufbringungsgruppen	Mittelaufbringung	Mittelverwendung	Saldo
211	Erträge aus der operativen Verwaltungstätigkeit	28.221.500,00		
212	Erträge aus Transfers	2.246.000,00		
213	Finanzerträge	10.000,00		
Summe Erträge (SU 21)		30.477.500,00		
2117	Nicht finanzierungswirksame operative Erträge (Auflösung von Rückstellungen und Aktivierte Eigenleistungen)	-1.000,00		
2127	Nicht finanzierungswirksamer Transferertrag (Auflösung von Investitionszuschüssen)	-414.900,00		
2136	Sonstige nicht finanzierungswirksame Finanzerträge (Auflösung von RS Bewertung von Beteiligungen und aktiven Finanzinstrumenten)			
Nicht finanzwirksame Erträge		-415.900,00		
Finanzwirksame Erträge		30.061.600,00		
221	Personalaufwand		7.073.000,00	
222	Sachaufwand		11.937.600,00	
223	Transferaufwand		12.920.100,00	
224	Finanzaufwand		489.800,00	
Summe Aufwendungen (SU 22)			32.420.500,00	
2214	Nicht finanzierungswirksamer Personalaufwand (Dotierung RS für Abfertigungen, Jubiläum u. nicht konsumierte Urlaube)			
2226	Nicht finanzierungswirksamer Sachaufwand (inkl. Abschreibungen, Dotierung von RS Prozess, ausstehende Rechnungen)		-3.769.800,00	
2237	Nicht finanzierungswirksamer Transferaufwand (Dotierungen von RS f. Pensionen)			
2245	Nicht finanzierungswirksamer Finanzaufwand (Wertberichtigungen zu Finanzinstrumenten, Aufwendungen aus der Bewertung von Beteiligungen)			
Nicht finanzwirksame Aufwendungen			-3.769.800,00	
Finanzwirksame Aufwendungen			28.650.700,00	
Finanzwirksames Ergebnis		30.061.600,00	28.650.700,00	1.410.900,00

MVAG	Mittelverwendungs- und -aufbringungsgruppen	Mittelaufbringung	Mittelverwendung	Saldo
332	Einzahlungen aus der Rückzahlung von Darlehen sowie gewährten Vorschüssen (ohne 332x mit Projektcode - Anzahlungen)	20.000,00		
1141	Vorräte (- Veränderung)			
1142	Gegebene Anzahlungen auf Vorräte (- Veränderung)			
1540	Passive Rechnungsabgrenzung			
	Einzahlungen der Kontengruppe 000-089, die keinem Projekt mit Projektcode 1 zugeordnet sind			
	Einzahlungen der Kontengruppe 30, die keinem Projekt mit Projektcode 1 zugeordnet sind	274.300,00		
	- Erträge der Kontogruppe 80 mit Projektcode 1			
2301	Entnahmen von Rücklagen endfälliger Darlehen (Kontengruppe 893)			
Jährliche wiederkehrende Einzahlungen		294.300,00		
36	Auszahlungen aus der Finanzierungstätigkeit (ohne Projektcode 1)		1.511.400,00	
2401	Zuweisung an Rücklagen endfälliger Darlehen (Kontengruppe 793)			
342	Auszahlungen aus der Gewährung von Darlehen sowie gewährten Vorschüssen (ohne 342x mit Projektcode - Anzahlungen)		20.000,00	
1141	Vorräte (+ Veränderung)			
1142	Gegebene Anzahlungen auf Vorräte (+ Veränderung)			
1170	Aktive Rechnungsabgrenzung			
	Auszahlungen (Investitionen) der Kontengruppe 000-083, die keinem Projekt mit Projektcode 1 zugeordnet sind		591.300,00	
Jährliche wiederkehrende Auszahlungen			2.122.700,00	
	Kontengruppe 871, KT der Ergebnisrechnung, mit Projektcode (BZ)	-526.000,00		
Summe Kapitaltransfers der Ergebnisrechnung		-526.000,00		
H1 Jährliches Haushaltspotential (Eigenmittel)		29.829.900,00	30.773.400,00	-943.500,00
H4VJ Haushaltspotential Vorjahr (Endbestand HP-RL Vorjahr, Konto 935077 = AB)				-2.472.100,00
H2 verfügbares Haushaltspotential (Eigenmittel)				-3.415.600,00

MVAG	Mittelverwendungs- und -aufbringungsgruppen	Mittelaufbringung	Mittelverwendung	Saldo
Information 1 - Berechnung der tatsächlichen Liquidität				
im verfügbaren Haushaltspotential enthaltene Bedarfszuweisungen zur Liquiditätssteigerung aus Kontogruppe 871, KT der Ergebnisrechnung ohne Projektcode				
tatsächlicher Liquiditätsbedarf ohne Rücklagenauflösung (Abgang)		-3.415.600,00		
2401	Zuweisungen an Haushaltsrücklagen (Kontengruppe 794)			
2401	Zuweisungen an Haushaltsrücklagen (Kontengruppe 795)			
Jährliche Aufwände für Rücklagen			0,00	
2301	Entnahmen von Haushaltsrücklagen (Kontengruppe 894)			
2301	Entnahmen von Haushaltsrücklagen (Kontengruppe 895)			
Jährliche RL-Erträge f. Investitionen (finanzw.)		0,00		
H3 verfügbares Haushaltspotential (Eigenmittel) nach finanzwirksamen Rücklagen		-3.415.600,00	0,00	-3.415.600,00
- Zuweisungen und Umbuchungen an investive Vorhaben			1.930.100,00	-1.930.100,00
+ Rückführungen und Umbuchungen von investiven Vorhaben				0,00
H4 kumuliertes Haushaltspotential (Eigenmittel) Endbestand		-3.415.600,00	1.930.100,00	-5.345.700,00

MVAG	Mittelverwendungs- und -aufbringungsgruppen	Mittelaufbringung	Mittelverwendung	Saldo
211	Erträge aus der operativen Verwaltungstätigkeit	27.194.700,00		
212	Erträge aus Transfers	2.208.800,00		
213	Finanzerträge	10.000,00		
Summe Erträge (SU 21)		29.413.500,00		
2117	Nicht finanzierungswirksame operative Erträge (Auflösung von Rückstellungen und Aktivierte Eigenleistungen)	-1.000,00		
2127	Nicht finanzierungswirksamer Transferertrag (Auflösung von Investitionszuschüssen)	-410.400,00		
2136	Sonstige nicht finanzierungswirksame Finanzerträge (Auflösung von RS Bewertung von Beteiligungen und aktiven Finanzinstrumenten)			
Nicht finanzwirksame Erträge		-411.400,00		
Finanzwirksame Erträge		29.002.100,00		
221	Personalaufwand		7.215.300,00	
222	Sachaufwand		10.651.200,00	
223	Transferaufwand		13.596.500,00	
224	Finanzaufwand		459.300,00	
Summe Aufwendungen (SU 22)			31.922.300,00	
2214	Nicht finanzierungswirksamer Personalaufwand (Dotierung RS für Abfertigungen, Jubiläum u. nicht konsumierte Urlaube)			
2226	Nicht finanzierungswirksamer Sachaufwand (inkl. Abschreibungen, Dotierung von RS Prozess, ausstehende Rechnungen)		-3.690.000,00	
2237	Nicht finanzierungswirksamer Transferaufwand (Dotierungen von RS f. Pensionen)			
2245	Nicht finanzierungswirksamer Finanzaufwand (Wertberichtigungen zu Finanzinstrumenten, Aufwendungen aus der Bewertung von Beteiligungen)			
Nicht finanzwirksame Aufwendungen			-3.690.000,00	
Finanzwirksame Aufwendungen			28.232.300,00	
Finanzwirksames Ergebnis		29.002.100,00	28.232.300,00	769.800,00

MVAG	Mittelverwendungs- und -aufbringungsgruppen	Mittelaufbringung	Mittelverwendung	Saldo
332	Einzahlungen aus der Rückzahlung von Darlehen sowie gewährten Vorschüssen (ohne 332x mit Projektcode - Anzahlungen)	20.000,00		
1141	Vorräte (- Veränderung)			
1142	Gegebene Anzahlungen auf Vorräte (- Veränderung)			
1540	Passive Rechnungsabgrenzung			
	Einzahlungen der Kontengruppe 000-089, die keinem Projekt mit Projektcode 1 zugeordnet sind			
	Einzahlungen der Kontengruppe 30, die keinem Projekt mit Projektcode 1 zugeordnet sind	274.300,00		
	- Erträge der Kontogruppe 80 mit Projektcode 1			
2301	Entnahmen von Rücklagen endfälliger Darlehen (Kontengruppe 893)			
Jährliche wiederkehrende Einzahlungen		294.300,00		
36	Auszahlungen aus der Finanzierungstätigkeit (ohne Projektcode 1)		1.548.400,00	
2401	Zuweisung an Rücklagen endfälliger Darlehen (Kontengruppe 793)			
342	Auszahlungen aus der Gewährung von Darlehen sowie gewährten Vorschüssen (ohne 342x mit Projektcode - Anzahlungen)		20.000,00	
1141	Vorräte (+ Veränderung)			
1142	Gegebene Anzahlungen auf Vorräte (+ Veränderung)			
1170	Aktive Rechnungsabgrenzung			
	Auszahlungen (Investitionen) der Kontengruppe 000-083, die keinem Projekt mit Projektcode 1 zugeordnet sind		591.300,00	
Jährliche wiederkehrende Auszahlungen			2.159.700,00	
	Kontengruppe 871, KT der Ergebnisrechnung, mit Projektcode (BZ)	-526.000,00		
Summe Kapitaltransfers der Ergebnisrechnung		-526.000,00		
H1 Jährliches Haushaltspotential (Eigenmittel)		28.770.400,00	30.392.000,00	-1.621.600,00
H4VJ Haushaltspotential Vorjahr (Endbestand HP-RL Vorjahr, Konto 935077 = AB)				-5.345.700,00
H2 verfügbares Haushaltspotential (Eigenmittel)				-6.967.300,00

MVAG	Mittelverwendungs- und -aufbringungsgruppen	Mittelaufbringung	Mittelverwendung	Saldo
Information 1 - Berechnung der tatsächlichen Liquidität				
im verfügbaren Haushaltspotential enthaltene Bedarfszuweisungen zur Liquiditätssteigerung aus Kontogruppe 871, KT der Ergebnisrechnung ohne Projektcode				
tatsächlicher Liquiditätsbedarf ohne Rücklagenauflösung (Abgang)		-6.967.300,00		
2401	Zuweisungen an Haushaltsrücklagen (Kontengruppe 794)			
2401	Zuweisungen an Haushaltsrücklagen (Kontengruppe 795)			
Jährliche Aufwände für Rücklagen			0,00	
2301	Entnahmen von Haushaltsrücklagen (Kontengruppe 894)			
2301	Entnahmen von Haushaltsrücklagen (Kontengruppe 895)			
Jährliche RL-Erträge f. Investitionen (finanzw.)		0,00		
H3 verfügbares Haushaltspotential (Eigenmittel) nach finanzwirksamen Rücklagen		-6.967.300,00	0,00	-6.967.300,00
- Zuweisungen und Umbuchungen an investive Vorhaben			691.900,00	-691.900,00
+ Rückführungen und Umbuchungen von investiven Vorhaben				0,00
H4 kumuliertes Haushaltspotential (Eigenmittel) Endbestand		-6.967.300,00	691.900,00	-7.659.200,00

MFP - Schuldenentwicklung

Bezeichnung	VA 2026	Plan 2027	Plan 2028	Plan 2029	Plan 2030
Gesamte Schulden					
Buchwert 01.01.	23.291.700	24.977.900	23.575.700	22.122.400	20.697.700
Zugang	3.196.700				
Tilgung	1.510.500	1.402.200	1.453.300	1.424.700	1.454.700
Buchwert 31.12.	24.977.900	23.575.700	22.122.400	20.697.700	19.243.000
Zinsen	487.200	537.700	509.500	477.800	447.300
Ersätze	210.900	261.500	273.500	256.600	238.600
Gesamt-Schuldendienst	1.997.700	1.939.900	1.962.800	1.902.500	1.902.000
nicht Maastricht-relevante Schulden					
Buchwert 01.01.	19.644.400	18.902.700	17.675.600	16.402.800	15.164.800
Zugang	636.300				
Tilgung	1.378.000	1.227.100	1.272.800	1.238.000	1.262.000
Buchwert 31.12.	18.902.700	17.675.600	16.402.800	15.164.800	13.902.800
Zinsen	346.200	334.200	311.600	286.000	261.500
Ersätze	59.100	58.800	58.500	58.200	56.700
Gesamt-Schuldendienst	1.724.200	1.561.300	1.584.400	1.524.000	1.523.500
Maastricht-relevante Schulden					
Buchwert 01.01.	3.647.300	6.075.200	5.900.100	5.719.600	5.532.900
Zugang	2.560.400				
Tilgung	132.500	175.100	180.500	186.700	192.700
Buchwert 31.12.	6.075.200	5.900.100	5.719.600	5.532.900	5.340.200
Zinsen	141.000	203.500	197.900	191.800	185.800
Ersätze	151.800	202.700	215.000	198.400	181.900
Gesamt-Schuldendienst	273.500	378.600	378.400	378.500	378.500

Seite	Inhalt
3	Vorbericht
15	Ergebnishaushalt Gesamt 1. Ebene (Anlage 1a) - interne Vergütungen enthalten
19	Finanzierungshaushalt Gesamt 1. Ebene (Anlage 1b) - interne Vergütungen enthalten
23	Ergebnishaushalt Gesamt 1. und 2. Ebene (Anlage 1a) - interne Vergütungen enthalten
27	Finanzierungshaushalt Gesamt 1. und 2. Ebene (Anlage 1b) - interne Vergütungen enthalten
33	Ergebnishaushalt Bereichsbudget 1. und 2. Ebene (Anlage 1a)
55	Finanzierungshaushalt Bereichsbudget 1. und 2. Ebene (Anlage 1b)
97	Ergebnis- und Finanzierungsvoranschlag Detailnachweis
211	Haushaltspotential (aufbauend auf der Ergebnisrechnung)
217	Nachweis der Investitionstätigkeit
235	Nachweis der sonstigen Investitionen (nur VC 2)
241	Dienstpostenplan
247	Personaldaten iSd ÖStp (Anlage 4)
253	Querschnitt (Anlage 5b)
257	Nachweis über Transferzahlungen (Anlage 6a)
263	Nachweis über Haushaltsrücklagen und Zahlungsmittelreserven (Anlage 6b)
267	Einzelnachweis über Finanzschulden und Schuldendienst (Anlage 6c)
281	Nachweis über haushaltsinterne Vergütungen (Anlage 6f)
285	Leasingspiegel (Anlage 6i)
289	Rückstellungsspiegel (Anlage 6q)
293	Wirtschaftspläne der Eigenbetriebe
299	Nachweis Vermögen mit abgeänderter Nutzungsdauer
303	MFP - Ergebnishaushalt Gesamt 1. Ebene - interne Vergütungen enthalten
307	MFP - Finanzierungshaushalt Gesamt 1. Ebene - interne Vergütungen enthalten
311	MFP - Ergebnishaushalt Gesamt 1. und 2. Ebene - interne Vergütungen enthalten
315	MFP - Finanzierungshaushalt Gesamt 1. und 2. Ebene - interne Vergütungen enthalten
321	MFP - Haushaltspotential (aufbauend auf der Ergebnisrechnung)
339	MFP - Schuldenentwicklung